

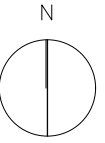
**XARXA CLAVEGUERAM**






- Pou de registre existent
- Eliminar pou de registre existent
- ▲ Pou fictici existent
- Claveguera existent

|             |        |         |               |                                  |           |               |
|-------------|--------|---------|---------------|----------------------------------|-----------|---------------|
| REFERÈNCIA: | 911    | DATA:   | NOVEMBRE 2021 | INSTAL·LACIONS EA-X. CLAVEGUERAM | DIBUIXAT: | EXITPROJECTES |
| ESCALA:     | 1/1000 | FORMAT: | DIN A3        |                                  |           |               |



PROJECTE EXECUTIU DE LES OBRES D'URBANITZACIÓ DELS CARRERS DE LA GRAN VIA-QUEVEDO-ARTÈXTIL DE SABADELL



| XARXA ENLLUMENAT  |   |
|---|---|
|  | Il·luminació a via urbana primària (15 lux)           |
|  | Il·luminació a via urbana secundària (7,50-11,25 lux) |
|  | Il·luminació a parcs i zones verdes (10 lux)          |
|  | Il·luminació a pas soterrat                           |
|  | Quadre comandament elèctric                           |

REFERÈNCIA: 911 DATA: NOVEMBRE 2021  
ESCALA: 1/1000 FORMAT: DIN A3

INSTAL·LACIONS EA - ENLLUMENAT DIBUIXAT: EXITPROJECTES



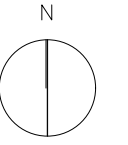
Ajuntament de Sabadell  
PROGRAMA DE TRANSFORMACIÓ URBANA DE L'ÀMBIT GRAN VIA-RIPOLL

PROJECTE EXECUTIU DE LES OBRES D'URBANITZACIÓ DELS CARRERS DE LA GRAN VIA-QUEVEDO-ARTÈXTIL DE SABADELL

PLÀNOL A33



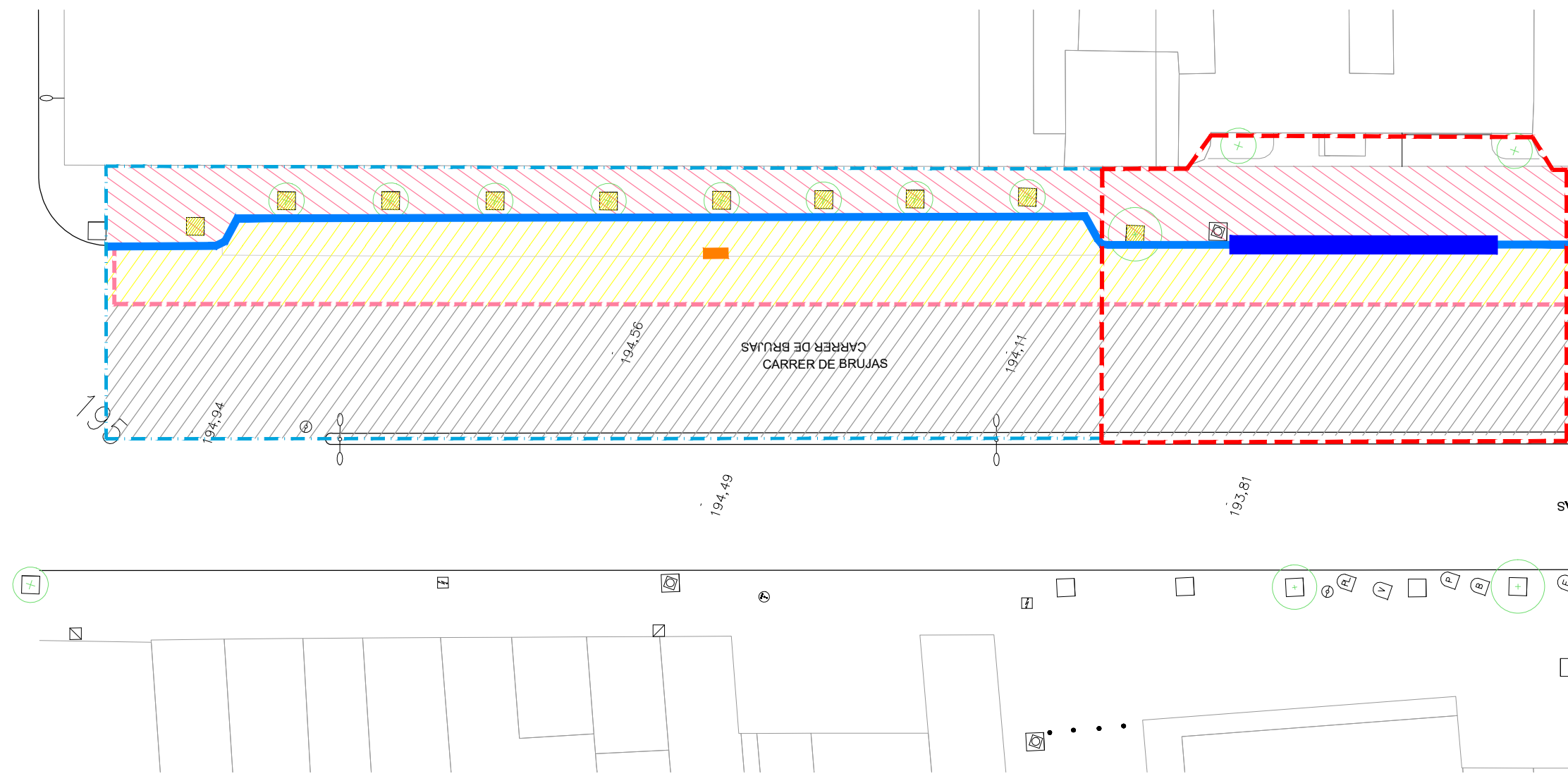
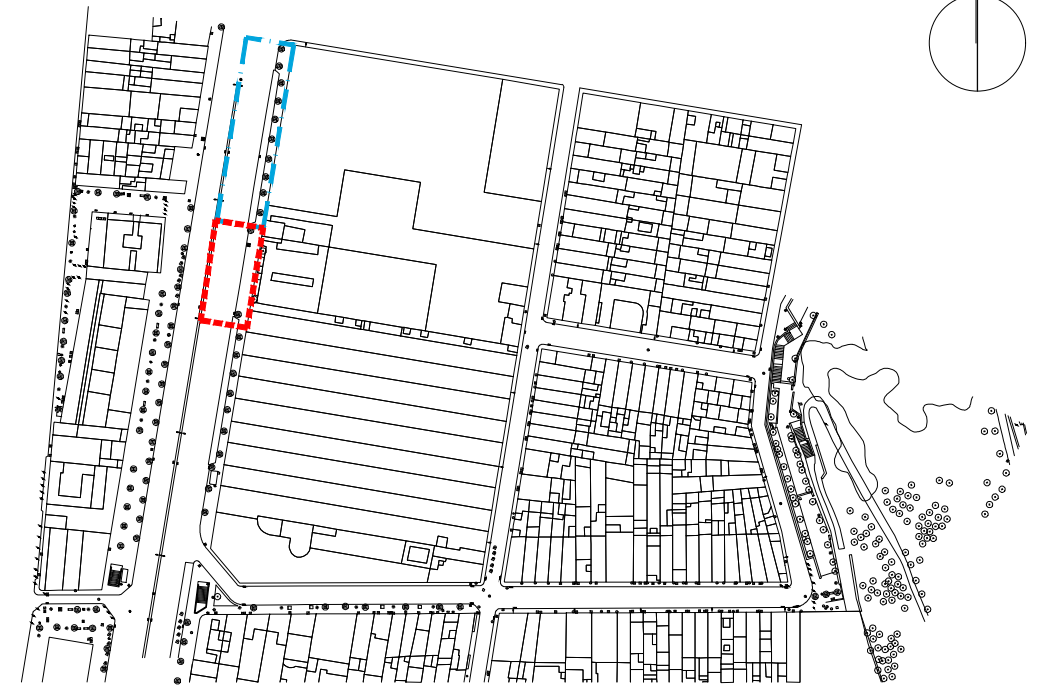


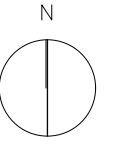


TRAM 1 CARRER DE BRUJAS

- àmbit d'actuació FASE 1
- àmbit d'actuació FASE 2
- arrancada de vorada
- arrancada de gual
- - - tall de paviment bituminos amb mitjans mecànics
- demolició imbornal (inclou rebliment i piconatge del clot), es recupera la reixa
- - - demolició de paviment bituminos
- - - demolició de paviment de panot/llosa de formigó en voreres

- - - demolició de paviment de llamborda de pedra, per reutilitzar
- - - fressat de paviment bituminos per entrega
- retirada d'enllumenat o semàfor, per reutilitzar
- - - demolició d'escocell o jardineria i retirada d'arbrat
- - - enderroc de mitjana
- - - retirada de pintura sobre asfalt
- retirada de mobiliari urbà (parada bus, banc, paperera), per reutilitzar
- demolició de mur o tanca
- - - demolició parcial de mur o tanca

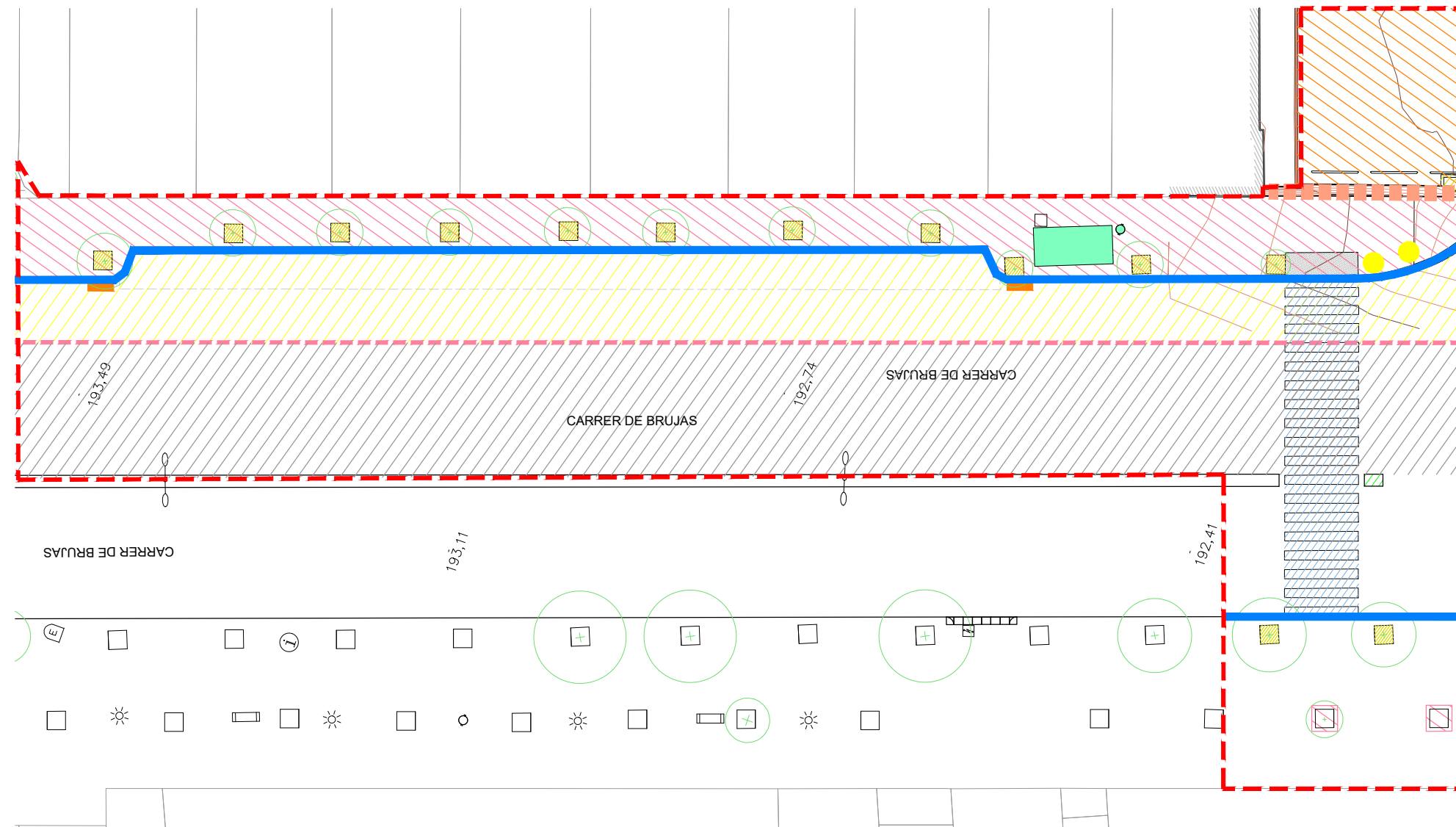
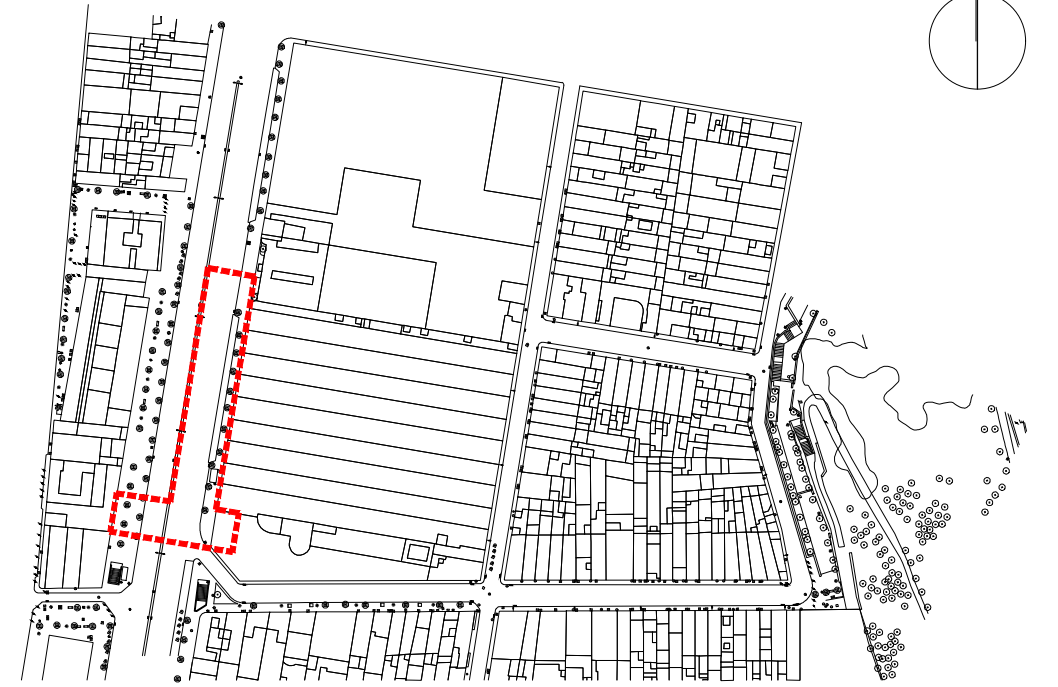


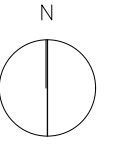


TRAM 2 CARRER DE BRUJAS

- àmbit d'actuació FASE 1
- àmbit d'actuació FASE 2
- arrancada de vorada
- arrancada de gual
- - - tall de paviment bituminos amb mitjans mecànics
- demolició imbornal (inclou reblliment i piconatge del clot), es recupera la reixa
- - - demolició de paviment bituminos
- - - demolició de paviment de panot/llosa de formigó en voreres

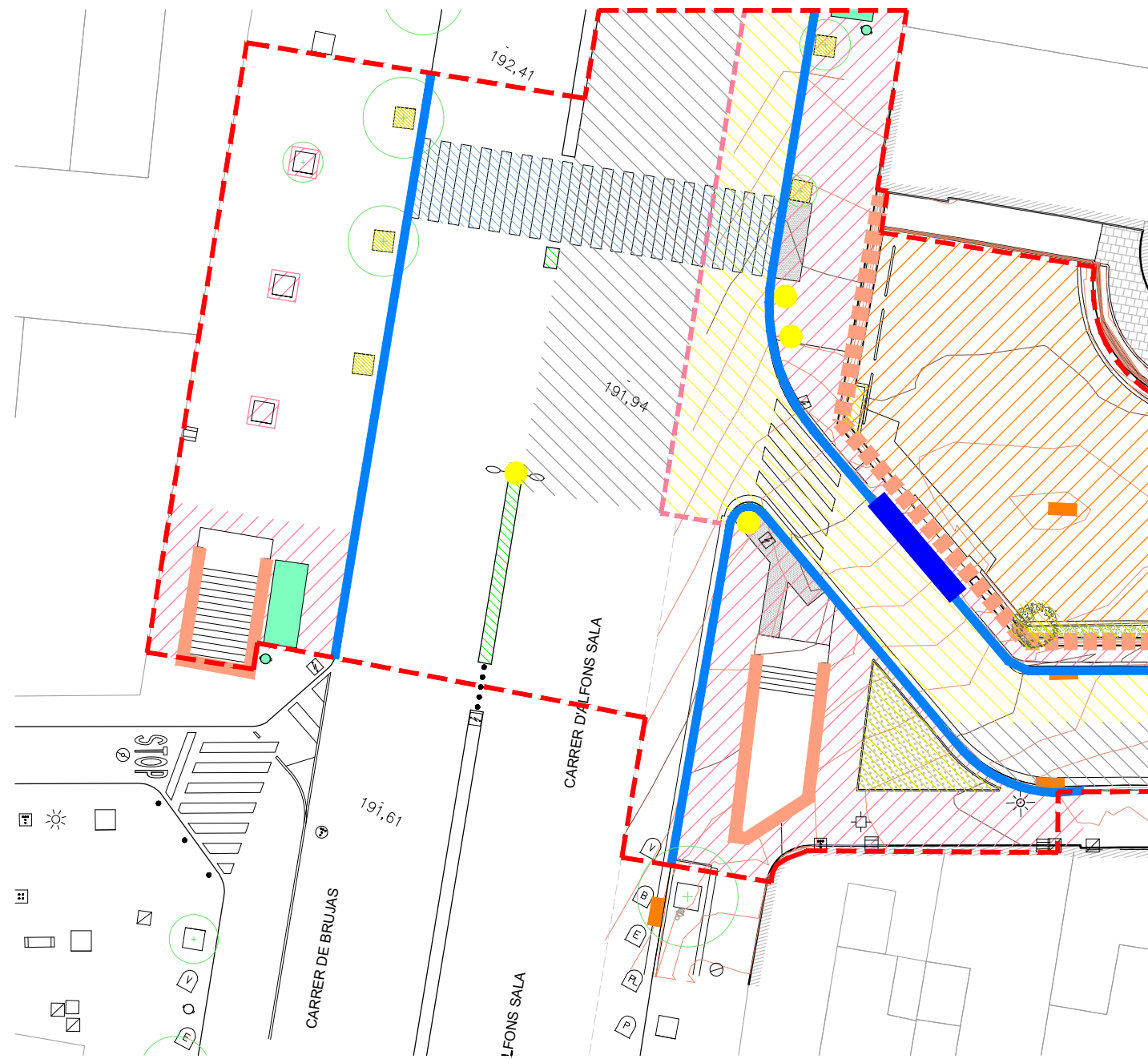
- - - demolició de paviment de llamborda de pedra, per reutilitzar
- - - fressat de paviment bituminos per entrega
- retirada d'enllumenat o semàfor, per reutilitzar
- - - demolició d'escocell o jardineria i retirada d'arbrat
- - - enderroc de mitjana
- - - retirada de pintura sobre asfalt
- retirada de mobiliari urbà (parada bus, banc, paperera), per reutilitzar
- demolició de mur o tanca
- - - demolició parcial de mur o tanca





TRAM 3 CARRER DE BRUJAS - ARTÉXTEL

- àmbit d'actuació FASE 1
- àmbit d'actuació FASE 2
- arrancada de vorada
- arrancada de gual
- tall de paviment bituminos amb mitjans mecànics
- demolició imbornal (inclou rebliment i piconatge del clot), es recupera la reixa
- demolició de paviment bituminos
- demolició de paviment de panot/llosa de formigó en voreres
- demolició de paviment de llamborda de pedra, per reutilitzar
- fressat de paviment bituminos per entrega
- retirada d'enllumenat o semàfor, per reutilitzar
- demolició d'escocell o jardineria i retirada d'arbrat
- enderroc de mitjana
- retirada de pintura sobre asfalt
- retirada de mobiliari urbà (parada bus, banc, paperera), per reutilitzar
- demolició de mur o tanca
- demolició parcial de mur o tanca

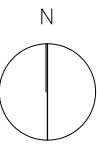


|             |       |         |               |
|-------------|-------|---------|---------------|
| REFERÈNCIA: | 911   | DATA:   | NOVEMBRE 2021 |
| ESCALA:     | 1/300 | FORMAT: | DIN A3        |

|                                |           |               |
|--------------------------------|-----------|---------------|
| ESTAT ACTUAL - PLANTA ENDERROC | DIBUIXAT: | EXITPROJECTES |
|--------------------------------|-----------|---------------|



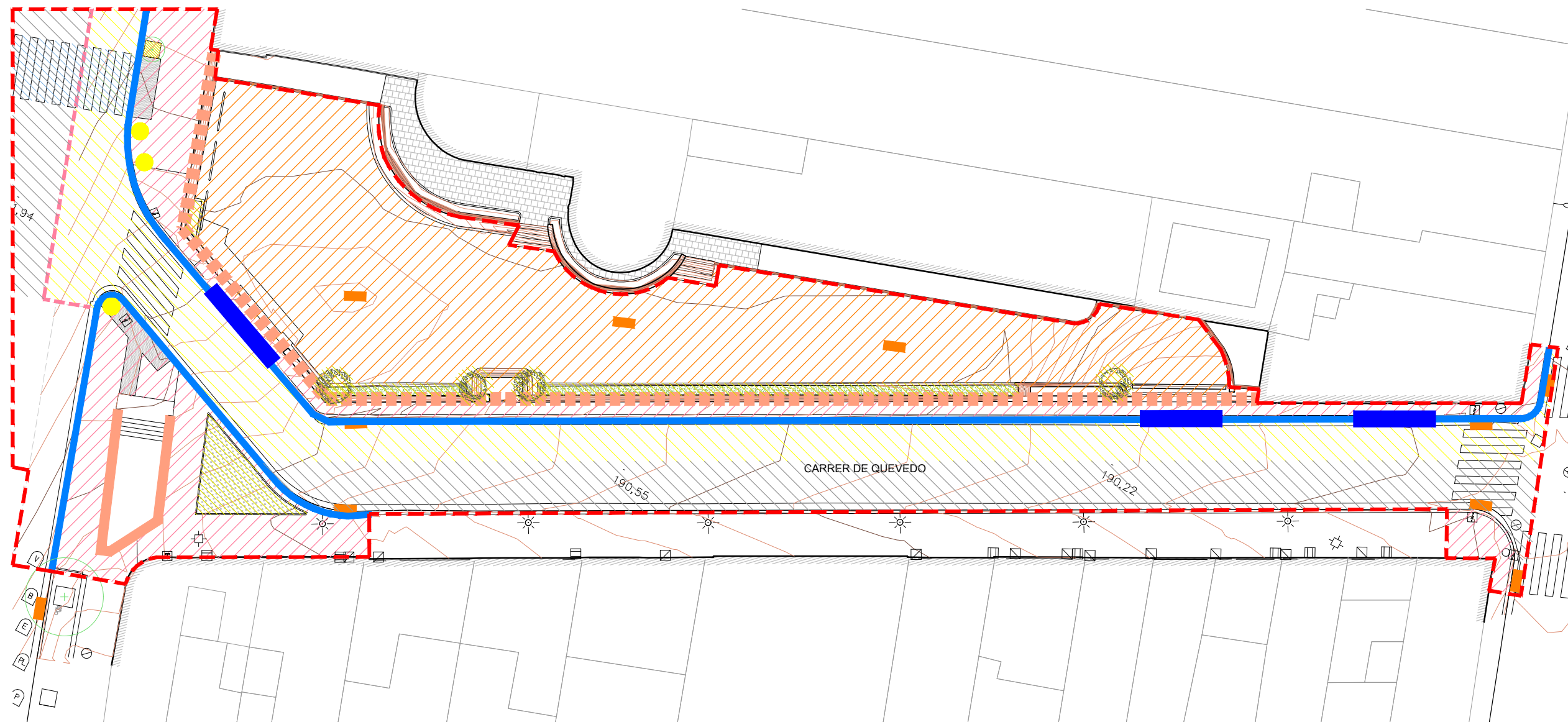
PROJECTE EXECUTIU DE LES OBRES D'URBANITZACIÓ DELS CARRERS DE LA GRAN VIA-QUEVEDO-ARTÉXTEL DE SABADELL

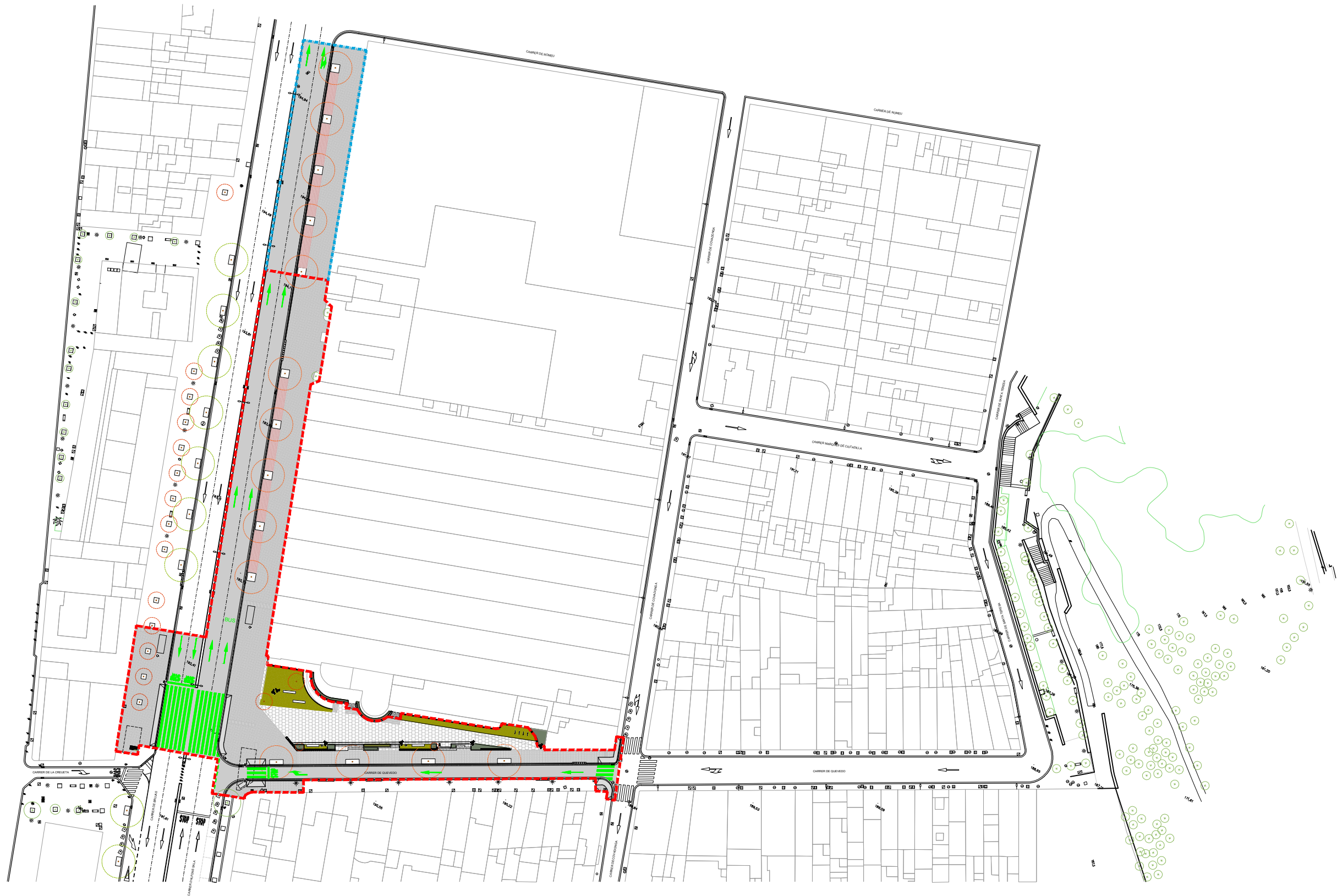
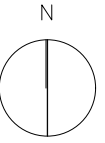


TRAM 4 CARRER DE QUEVEDO - ARTÈXTIL

- àmbit d'actuació FASE 1
- àmbit d'actuació FASE 2
- arrancada de vorada
- arrancada de gual
- tall de paviment bituminos amb mitjans mecànics
- demolició imbormal (inclou rebliment i piconatge del clot), es recupera la reixa
- demolició de paviment bituminos
- demolició de paviment de panot/llosa de formigó en voreres

- demolició de paviment de llamborda de pedra, per reutilitzar
- fressat de paviment bituminos per entrega
- retirada d'enllumenat o semàfor, per reutilitzar
- demolició d'escocell o jardineria i retirada d'arbrat
- enderroc de mitjana
- retirada de pintura sobre asfalt
- retirada de mobiliari urbà (parada bus, banc, paperera), per reutilitzar
- demolició de mur o tanca
- demolició parcial de mur o tanca





**PLANTA GENERAL**  
**ÀMBIT D'ACTUACIÓ GRAN VÍA - ARTÉXTIL: CARRER DE LA CREUETA - CARRER DE BRUJAS - CARRER DE QUEVEDO**

- - - àmbit d'actuació FASE 1
- - - àmbit d'actuació FASE 2
- panot gris de 20x20x4cm de tacs
- panot gris de 20x20x4cm de 4 pastilles
- paviment tàctil direccional
- peça de formigó gris 20x40x7cm, igual a paviment existent a la vorera del c/Quevedo
- paviment permeable de llambordins ceràmics
- paviment asfàltic
- paviment formigó imitació travertí color crema
- llambordí de pedra natural reutilitzat 10x10x5cm sobre capa de terra vegetal
- mur de pedra existent
- senyalització horitzontal amb pintura de 2 components color blanc
- vorada de formigó tipus T-5 22x30cm
- rigola blanca de 30x30x8cm
- gual de vehicles de formigó tipus T-5 22x30cm
- reixa imbornal articulada de fundicio model RI-270D (78x30x10cm)
- reixa i marc de fundició dúctil registrable, tipus D-400 per exutori de ventil·lació de la infraestructura de fgc ubicada al pas inferior de la Gran Via
- reixa i marc de fundició dúctil, tipus D-400 per exutori de ventil·lació de la infraestructura de fgc ubicada al pas inferior de la Gran Via
- paperera trabucable reutilitzada Barcelona 50cm
- semàfor vianants/cotxes, existent o reutilitzat
- parada d'autobus reutilitzada
- bàcul existent, columna tipus Nikolson

- Bàcul existent, mitgera Gran Via
- Banc existent
- Banc d'obra, folrat amb aplacat de formigó imitació travertí color crema
- Font Model Caudal, de Urberdemis
- Bàcul Model Ful, d'Escofet. h=4m
- Paperera trabucable model STIL
- Suport - aparcament de Bicicleta model BICI-N
- Pyrus calleryana Chanticleer 18/20 (arbre per carrers de vorera estreta segons Pla Director de l'Arbrat Viari de Sabadell. Capçada<4m) amb escocell de pletina d'acer galvanitzat e=8mm, de 1200x1200mm
- Celtis australis 20/25 (arbre per carrers de vorera ampla segons Pla Director de l'Arbrat Viari de Sabadell. Capçada<8m) amb escocell de pletina d'acer galvanitzat e=8mm, de 1200x2200mm
- Zelkova serrata Green Vase(arbre per carrers de vorera ampla segons Pla Director de l'Arbrat Viari de Sabadell. Capçada<8m) amb escocell de pletina d'acer galvanitzat e=8mm, de 2000x2000mm o de 1200x3300mm

REFERÈNCIA: 911 DATA: NOVEMBRE 2021  
 ESCALA: 1/1000 FORMAT: DIN A3

PROPOSTA - PLANTA GENERAL

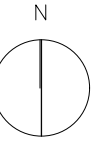
DIBUIXAT: EXITPROJECTES



Ajuntament de Sabadell  
 PROGRAMA DE TRANSFORMACIÓ URBANA DE L'ÀMBIT GRAN VIA-RIPOLL

PROJECTE EXECUTIU DE LES OBRES D'URBANITZACIÓ DELS CARRERS DE LA GRAN VIA-QUEVEDO-ARTÉXTIL DE SABADELL

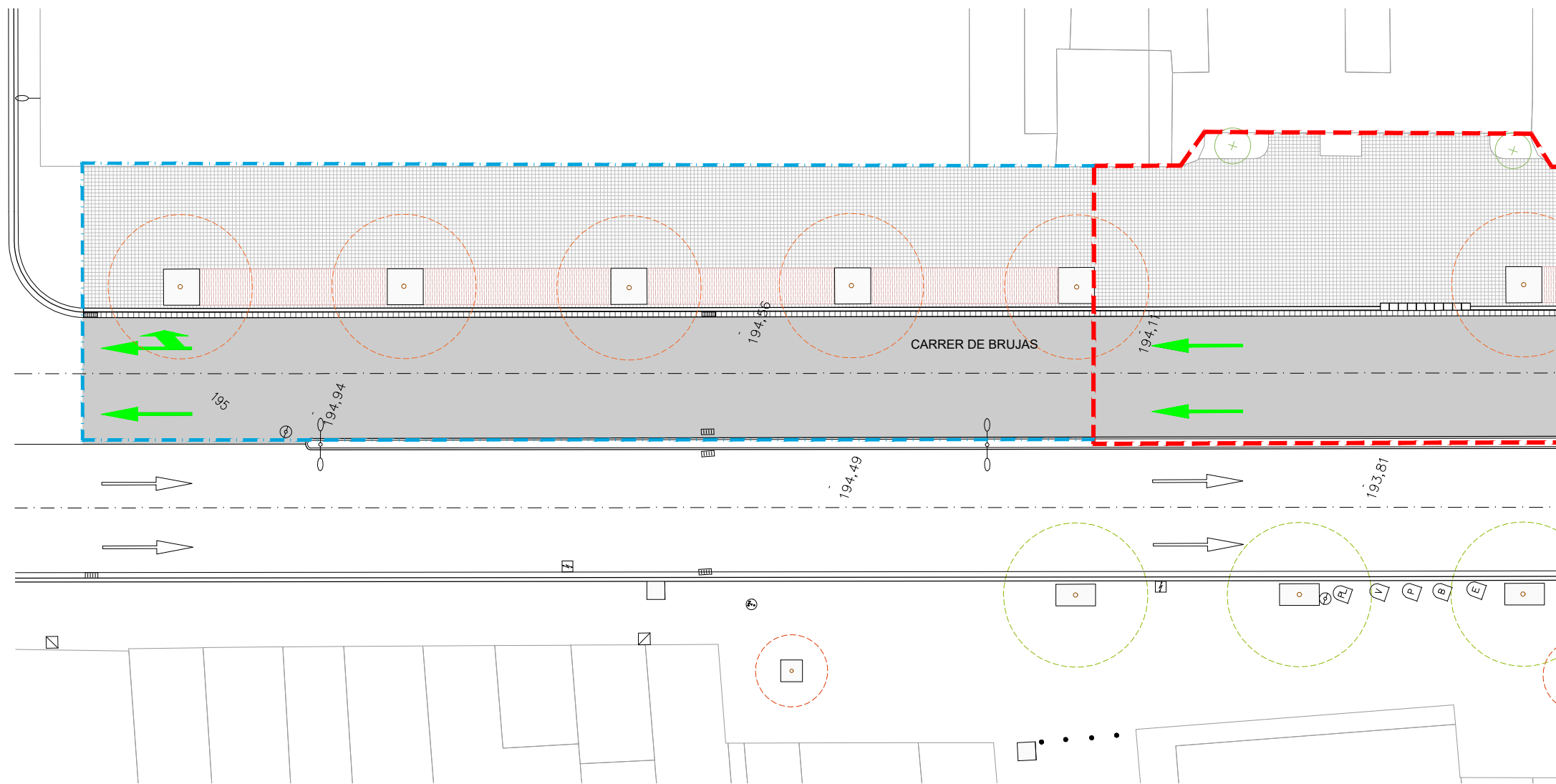
PLÀNOL  
 A40

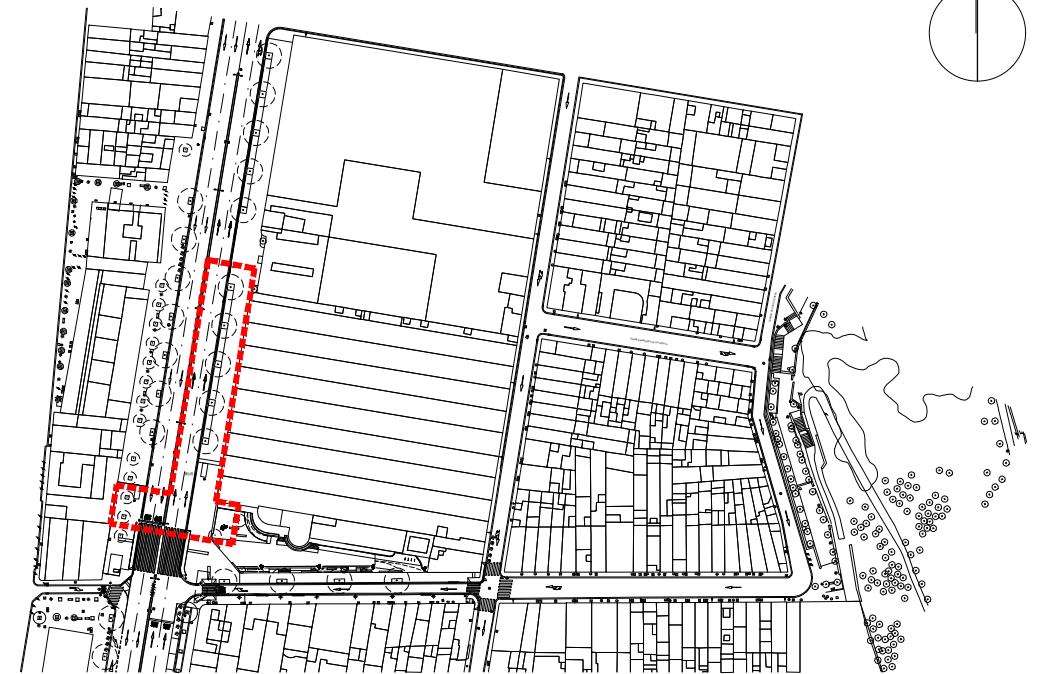
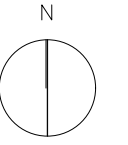


TRAM 1 CARRER DE BRUJAS

- àmbit d'actuació FASE 1
- àmbit d'actuació FASE 2
- panot gris de 20x20x4cm de tacs
- panot gris de 20x20x4cm de 4 pastilles
- paviment tàctil direccional
- peça de formigó gris 20x40x7cm, igual a paviment existent a la vorera del c/Quevedo
- paviment permeable de llambordins ceràmics
- paviment asfàltic
- paviment formigó imitació travertí color crema
- llambordí de pedra natural reutilitzat 10x10x5cm sobre capa de terra vegetal
- mur de pedra existent
- senyalització horitzontal amb pintura de 2 components color blanc
- vorada de formigó tipus T-5 22x30cm
- rigola blanca de 30x30x8cm
- gual de vehicles de formigó tipus T-5 22x30cm
- reixa imbornal articulada de fundició model RI-270D (78x30x10cm)
- reixa registrable, tipus Tramex per exutori de ventil·lació de la infraestructura de ferrocarrils ubicada actualment al pas inferior de vianants de la Gran Via
- reixa tipus Tramex per exutori de ventil·lació de la infraestructura dels ferrocarrils ubicada actualment al pas inferior de vianants de la Gran Via
- paperera trabucable reutilitzada Barcelona 50cm
- semàfor vianants/cotxes, existent o reutilitzat

- parada d'autobus reutilitzada
- bàcul existent, columna tipus Nikolson
- Bàcul existent, mitgera Gran Via
- Banc existent
- Banc d'obra, folrat amb aplacat de formigó imitació travertí color crema
- Font Model Caudal, de Urbidermis
- Bàcul Model Ful, d'Escofet. h=4m
- Paperera trabucable model STIL
- Suport - aparcament de Bicicleta model BICI-N
- Pyrus calleryana Chanticleer 18/20 (arbre per carrers de vorera estreta segons Pla Director de l'Arbrat Viari de Sabadell. Capçada<4m) amb escocell de pletina d'acer galvanitzat e=8mm, de 1200x1200mm
- Celtis australis 20/25 (arbre per carrers de vorera ampla segons Pla Director de l'Arbrat Viari de Sabadell. Capçada<8m) amb escocell de pletina d'acer galvanitzat e=8mm, de 1200x2200mm
- Zelkova serrata Green Vase(arbre per carrers de vorera ampla segons Pla Director de l'Arbrat Viari de Sabadell. Capçada<8m) amb escocell de pletina d'acer galvanitzat e=8mm, de 2000x2000mm o de 1200x3300mm

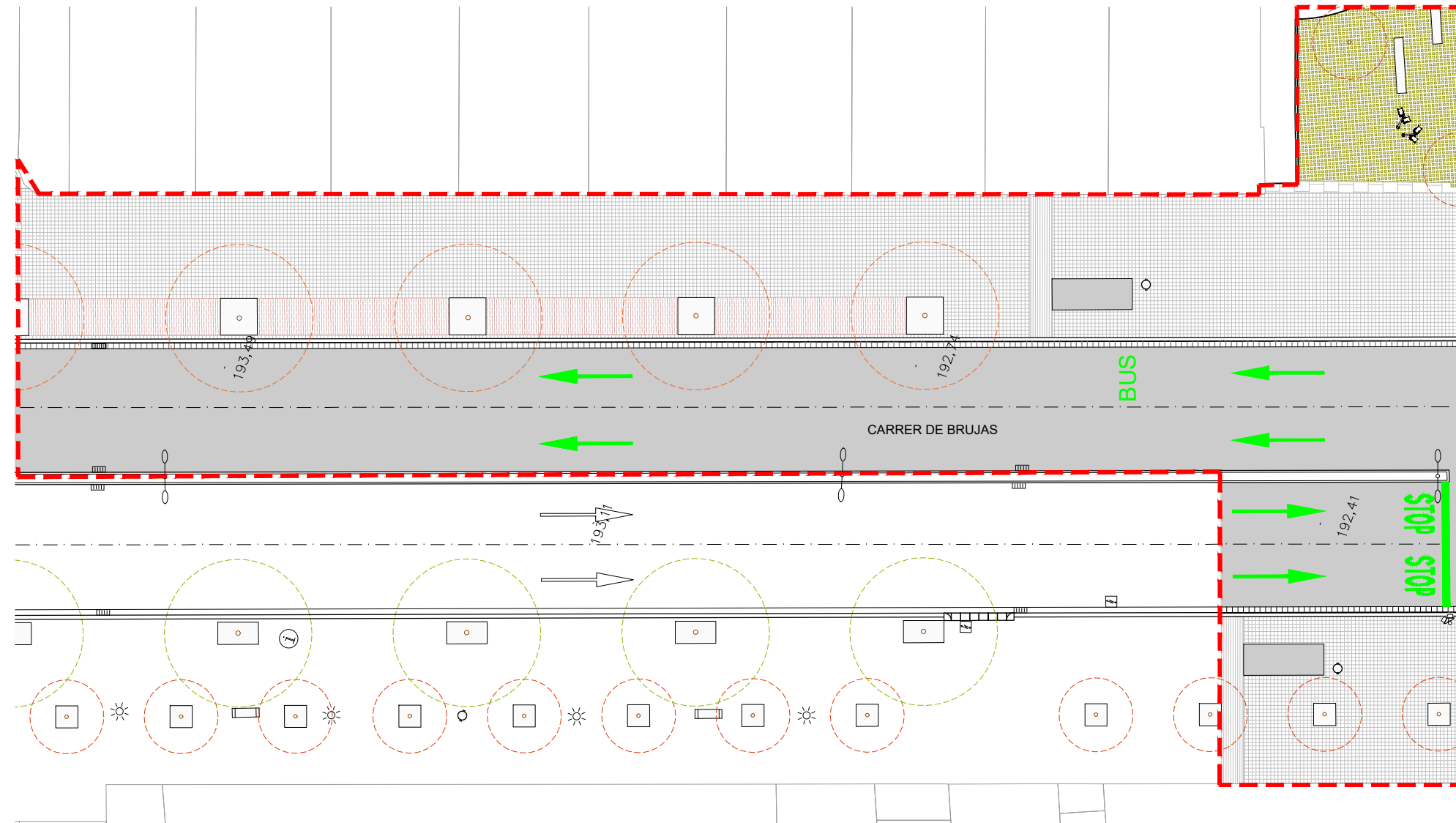


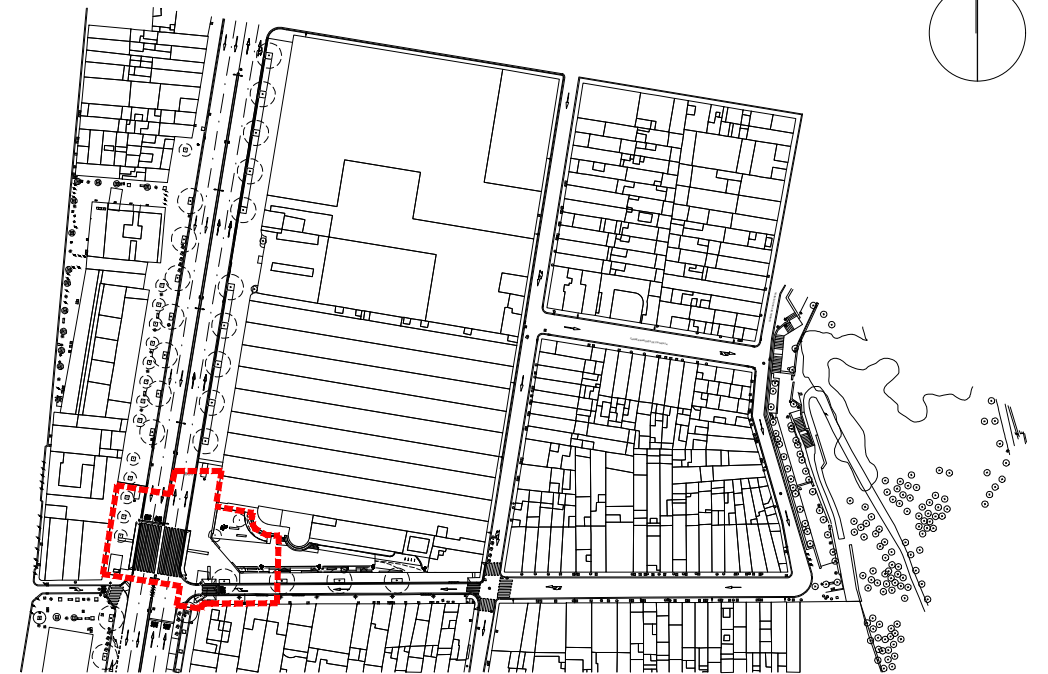
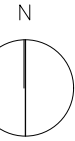


**TRAM 2 CARRER DE BRUJAS**

- àmbit d'actuació FASE 1
- àmbit d'actuació FASE 2
- panot gris de 20x20x4cm de tacs
- panot gris de 20x20x4cm de 4 pastilles
- paviment tàctil direccional
- peça de formigó gris 20x40x7cm, igual a paviment existent a la vorera del c/Quevedo
- paviment permeable de llambordins ceràmics
- paviment asfàltic
- paviment formigó imitació travertí color crema
- llambordí de pedra natural reutilitzat 10x10x5cm sobre capa de terra vegetal
- mur de pedra existent
- senyalització horitzontal amb pintura de 2 components color blanc
- vorada de formigó tipus T-5 22x30cm
- rigola blanca de 30x30x8cm
- gual de vehicles de formigó tipus T-5 22x30cm
- reixa imbornal articulada de fundició model RI-270D (78x30x10cm)
- reixa registrable, tipus Tramex per exutori de ventil·lació de la infraestructura de ferrocarrils ubicada actualment al pas inferior de vianants de la Gran Via
- reixa tipus Tramex per exutori de ventil·lació de la infraestructura dels ferrocarrils ubicada actualment al pas inferior de vianants de la Gran Via
- paperera trabucable reutilitzada Barcelona 50cm
- semàfor vianants/cotxes, existent o reutilitzat

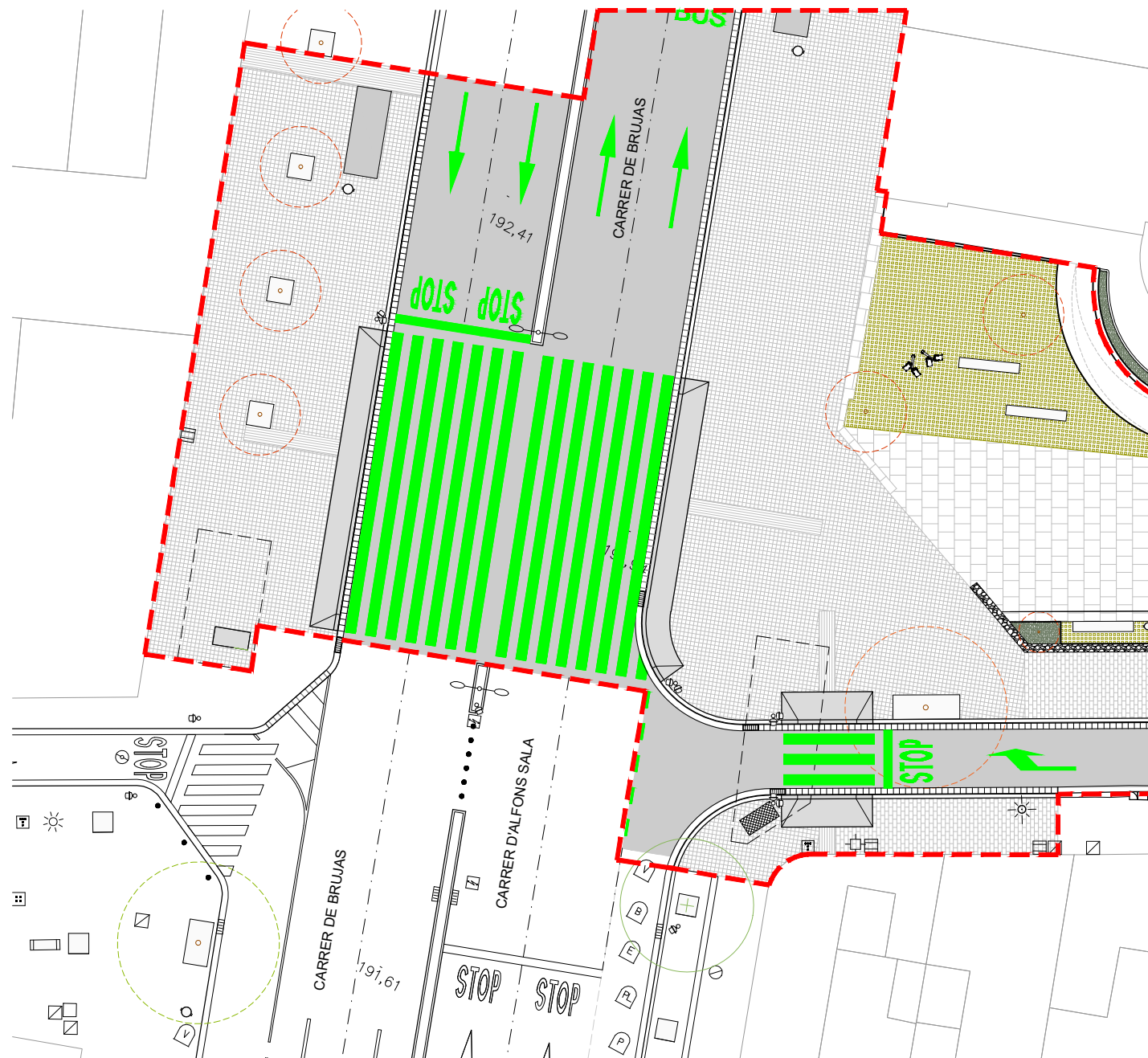
- parada d'autobus reutilitzada
- bàcul existent, columna tipus Nikolson
- Bàcul existent, mitgera Gran Via
- Banc existent
- Banc d'obra, folrat amb aplacat de formigó imitació travertí color crema
- Font Model Caudal, de Urbidermis
- Bàcul Model Ful, d'Escofet. h=4m
- Paperera trabucable model STIL
- Suport - aparcament de Bicieta model BICI-N
- Pyrus calleryana Chanticleer 18/20 (arbre per carrers de vorera estreta segons Pla Director de l'Arbrat Viari de Sabadell. Capçada<4m) amb escocell de pletina d'acer galvanitzat e=8mm, de 1200x1200mm
- Celtis australis 20/25 (arbre per carrers de vorera ampla segons Pla Director de l'Arbrat Viari de Sabadell. Capçada<8m) amb escocell de pletina d'acer galvanitzat e=8mm, de 1200x2200mm
- Zelkova serrata Green Vase(arbre per carrers de vorera ampla segons Pla Director de l'Arbrat Viari de Sabadell. Capçada<8m) amb escocell de pletina d'acer galvanitzat e=8mm, de 2000x2000mm o de 1200x3300mm



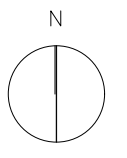


TRAM 3 CARRER DE LA CREUETA - GRAN VIA - CARRER DE QUEVEDO

- àmbit d'actuació FASE 1
- àmbit d'actuació FASE 2
- panot gris de 20x20x4cm de tacs
- panot gris de 20x20x4cm de 4 pastilles
- paviment tàctil direccional
- peça de formigó gris 20x40x7cm, igual a paviment existent a la vorera del c/Quevedo
- paviment permeable de llambordins ceràmics
- paviment asfàltic
- paviment formigó imitació travertí color crema
- llambordí de pedra natural reutilitzat 10x10x5cm sobre capa de terra vegetal
- mur de pedra existent
- senyalització horitzontal amb pintura de 2 components color blanc
- vorada de formigó tipus T-5 22x30cm



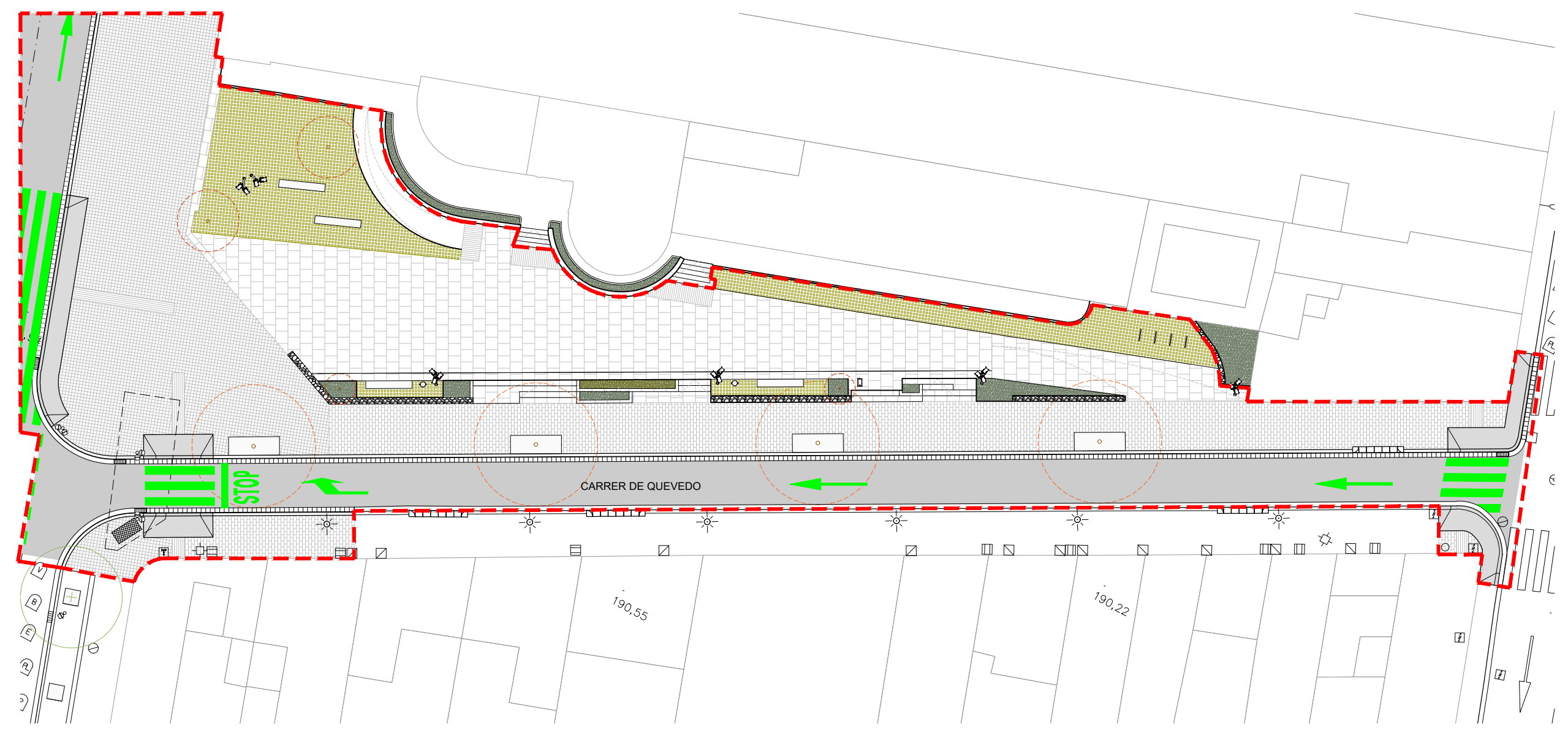
- rigola blanca de 30x30x8cm
- gual de vehicles de formigó tipus T-5 22x30cm
- reixa imbornal articulada de fundició model RI-270D (78x30x10cm)
- reixa registrable, tipus Tramex per exutori de ventil·lació de la infraestructura de ferrocarrils ubicada actualment al pas inferior de vianants de la Gran Via
- reixa tipus Tramex per exutori de ventil·lació de la infraestructura dels ferrocarrils ubicada actualment al pas inferior de vianants de la Gran Via
- paperera trabucable reutilitzada Barcelona 50cm
- semàfor vianants/cotxes, existent o reutilitzat
- parada d'autobus reutilitzada
- bàcul existent, columna tipus Nikolson
- Bàcul existent, mitgera Gran Via
- Banc existent
- Banc d'obra, folrat amb aplacat de formigó imitació travertí color crema
- Font Model Caudal, de Urbidermis
- Bàcul Model Ful, d'Escofet. h=4m
- Paperera trabucable model STIL
- Suport - aparcament de Bicieta model BICI-N
- Pyrus calleryana Chanticleer 18/20 (arbre per carrers de vorera estreta segons Pla Director de l'Arbrat Viari de Sabadell. Capçada<4m) amb escocell de pletina d'acer galvanitzat e=8mm, de 1200x1200mm
- Celtis australis 20/25 (arbre per carrers de vorera ampla segons Pla Director de l'Arbrat Viari de Sabadell. Capçada<8m) amb escocell de pletina d'acer galvanitzat e=8mm, de 1200x2200mm
- Zelkova serrata Green Vase(arbre per carrers de vorera ampla segons Pla Director de l'Arbrat Viari de Sabadell. Capçada<8m) amb escocell de pletina d'acer galvanitzat e=8mm, de 2000x2000mm o de 1200x3300mm

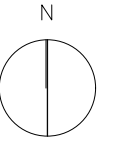


TRAM 4 CARRER DE QUEVEDO - ARTÈXTIL

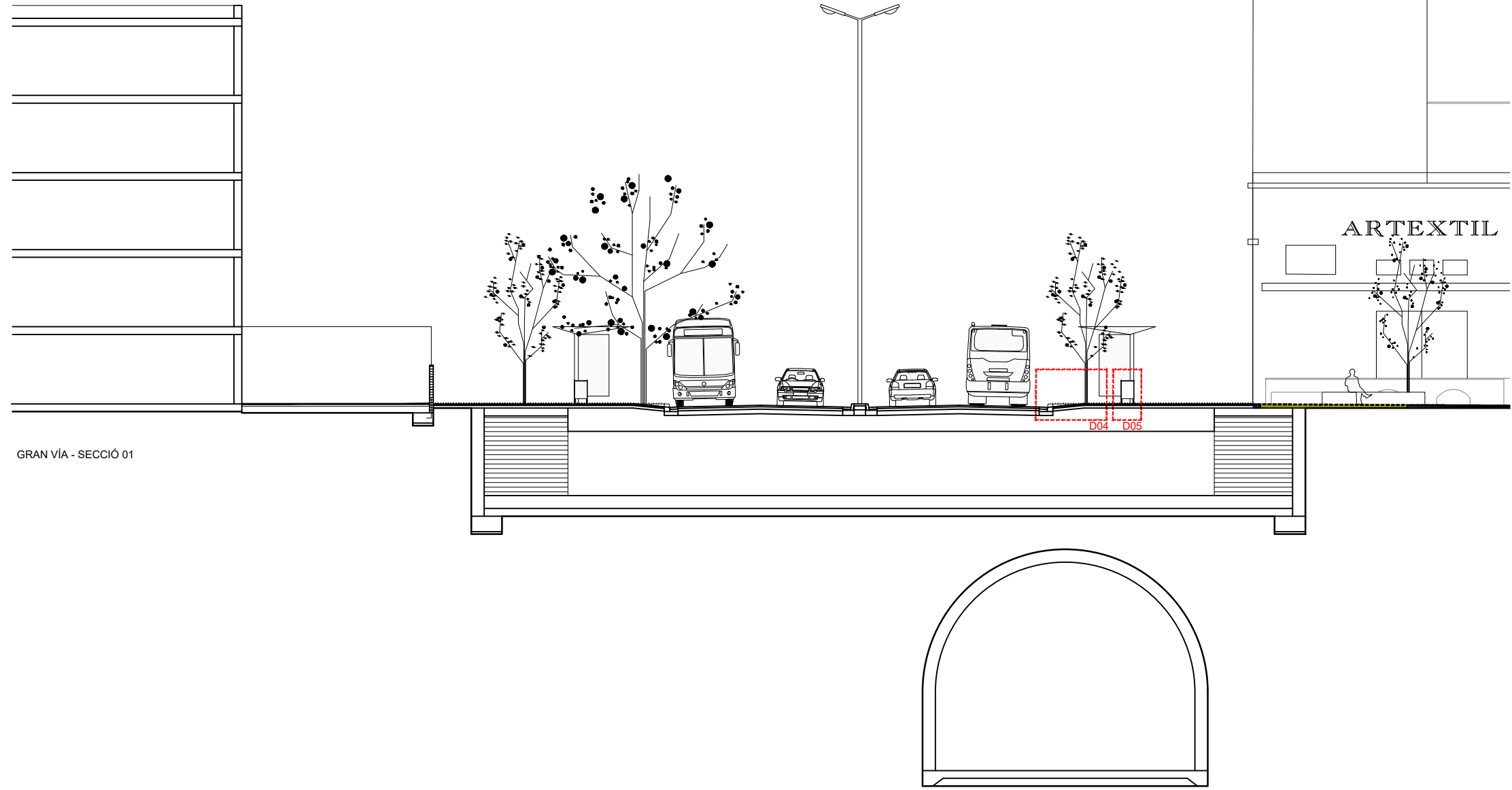
- àmbit d'actuació FASE 1
- àmbit d'actuació FASE 2
- panot gris de 20x20x4cm de tacs
- panot gris de 20x20x4cm de 4 pastilles
- paviment tàctil direccional
- peça de formigó gris 20x40x7cm, igual a paviment existent a la vorera del c/Quevedo
- paviment permeable de llambordins ceràmics
- paviment asfàltic
- paviment formigó imitació travertí color crema
- llambordí de pedra natural reutilitzat 10x10x5cm sobre capa de terra vegetal
- mur de pedra existent
- senyalització horitzontal amb pintura de 2 components color blanc
- vorada de formigó tipus T-5 22x30cm
- rigola blanca de 30x30x8cm
- gual de vehicles de formigó tipus T-5 22x30cm
- reixa imbornal articulada de fundició model RI-270D (78x30x10cm)
- reixa registrable, tipus Tramex per exutori de ventil·lació de la infraestructura de ferrocarrils ubicada actualment al pas inferior de vianants de la Gran Via
- reixa tipus Tramex per exutori de ventil·lació de la infraestructura dels ferrocarrils ubicada actualment al pas inferior de vianants de la Gran Via
- paperera trabucable reutilitzada Barcelona 50cm
- semàfor vianants/cotxes, existent o reutilitzat

- parada d'autobus reutilitzada
- bàcul existent, columna tipus Nikolson
- Bàcul existent, mitgera Gran Via
- Banc existent
- Banc d'obra, folrat amb aplacat de formigó imitació travertí color crema
- Font Model Caudal, de Urbidermis
- Bàcul Model Ful, d'Escofet. h=4m
- Paperera trabucable model STIL
- Suport - aparcament de Bicicleta model BICI-N
- Pyrus calleryana Chanticleer 18/20 (arbre per carrers de vorera estreta segons Pla Director de l'Arbrat Viari de Sabadell. Capçada<4m) amb escocell de pletina d'acer galvanitzat e=8mm, de 1200x1200mm
- Celtis australis 20/25 (arbre per carrers de vorera ampla segons Pla Director de l'Arbrat Viari de Sabadell. Capçada<8m) amb escocell de pletina d'acer galvanitzat e=8mm, de 1200x2200mm
- Zelkova serrata Green Vase(arbre per carrers de vorera ampla segons Pla Director de l'Arbrat Viari de Sabadell. Capçada<8m) amb escocell de pletina d'acer galvanitzat e=8mm, de 2000x2000mm o de 1200x3300mm





--- àmbit d'actuació FASE 1  
 --- àmbit d'actuació FASE 2



GRAN VÍA - SECCIÓ 01

LLEGENDA

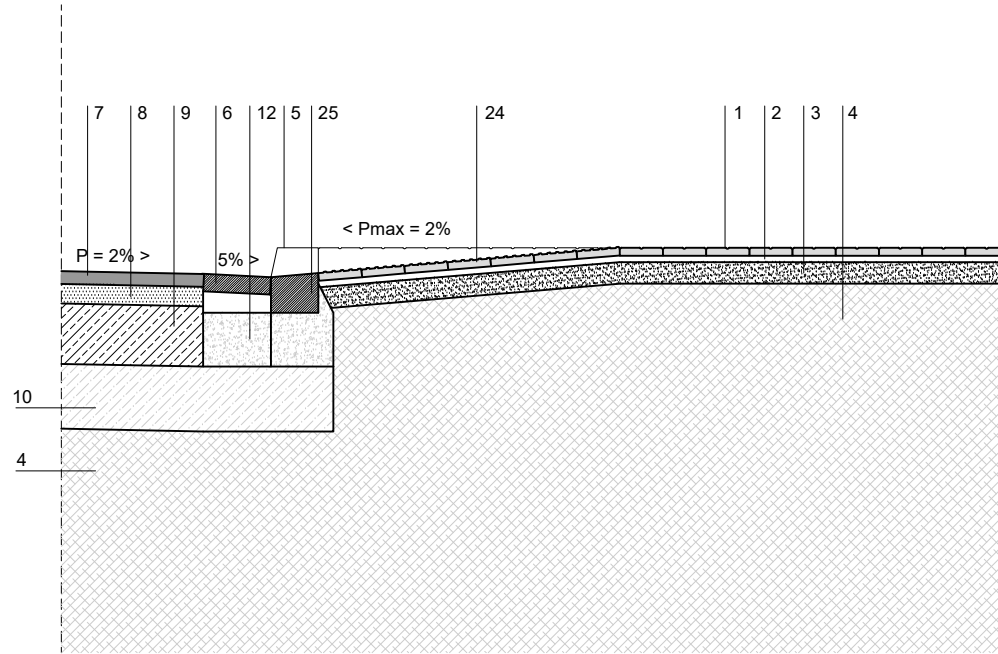
- 1 PANOT GRIS DE 20x20x4cm DE 4 PASTILLES
- 2 MORTER DE CIMENT PASTAT 3 cm
- 3 FORMIGÓ HM-20 DE 10cm DE GRUIX MÍNIM, EN GUALS DE VEHICLES MÍNIM 15cm
- 4 CAPA DE TERRES ADEQUADES COMPACTADES 97%PM
- 5 VORADA DE FORMIGÓ TIPUS T-5 22x30cm
- 6 RIGOLA BLANCA DE FORMIGÓ DE 30x30x8cm
- 7 PAVIMENT ASFÀLTIC D-12 6cm DE GRUIX
- 8 PAVIMENT ASFÀLTIC G-20 9cm DE GRUIX
- 9 TOT-U ARTIFICIAL ZA-40
- 10 TOT-U NATURAL ZA-40
- 11 VORADA DE FORMIGÓ PER FORMACIÓ D'ESCOCELL TIPUS FIOLE DE 70x200cm
- 12 REBERT DE FORMIGÓ HM-20
- 13 CAPA DE TERRA VEGETAL
- 14 CAPA DE GRAVA e=4-5cm
- 15 LLAMBORDA CERÀMICA VERMELLA AMB BISELL 20x10x8cm COL·LOCADA EN SEC COM A FRANJA PERMEABLE.
- 16 PLETINA D'ACER GALVANITZAT e=8mm per formació d'escocell
- 17 MURET PER FORMACIÓ DE BARANA

- 18 MUR DE CONTENCIÓ EXISTENT
- 19 PAPERERA TRABUCABLE BARCELONA 50CM
- 20 PARADA D'AUTOBUS
- 21 REIXA DE FOSA TIPUS RI-270-D
- 22 CAIXA D'EMBORNAL DE FORMIGÓ PREFABRICAT
- 23 TUB DE FORMIGÓ VIBROPREMSAT Ø 30
- 24 PANOT GRIS DE BOTONS 20x20x40cm
- 25 VORADA DE FORMIGÓ TIPUS T-5 22x185cm per formació de gual de vianants
- 26 PEÇA PREFABRICADA DE FORMIGÓ DE 40x20x7cm
- 27 PAVIMENT DE FORMIGÓ IMITACIÓ TRAVERTÍ COLOR CREMA e=5cm. Dimensions variables.
- 28 REIXA RANURADA SIMPLE D'ACER GALVANITZAT TIPUS ULMA URBAN GR150UOC
- 29 MUR DE BLOC DE FORMIGÓ
- 30 APLACAT EXISTENT DE PEDRA NATURAL TIPUS MAMPOSTERIA
- 31 BANC D'OBRA FOLRAT AMB APLACAT DE FORMIGÓ IMITACIÓ TRAVERTÍ COLOR CREMA. Dimensions variables.
- 32 LLAMBORDÍ EXISTENT DE PEDRA NATURAL, REUTILITZAT. DIM: 10x10x5cm. Amb orificis reblerts de terra vegetal.
- 33 LLIT DE SORRA e=8cm
- 34 APLACAT DE FORMIGÓ IMITACIÓ TRAVERTÍ COLOR CREMA e=3cm. Dimensions variables.
- 35 TIRA IL·LUMINACIÓ LED

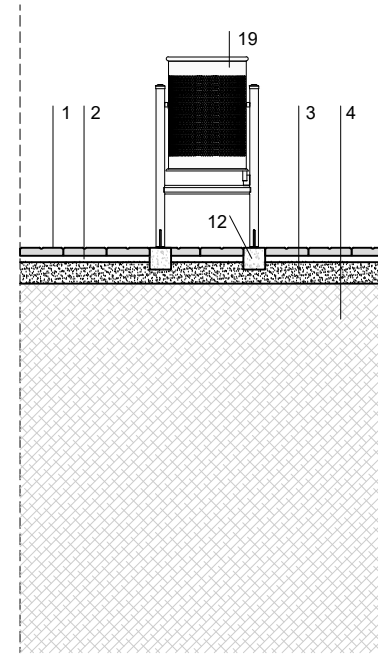


--- àmbit d'actuació FASE 1  
 --- àmbit d'actuació FASE 2

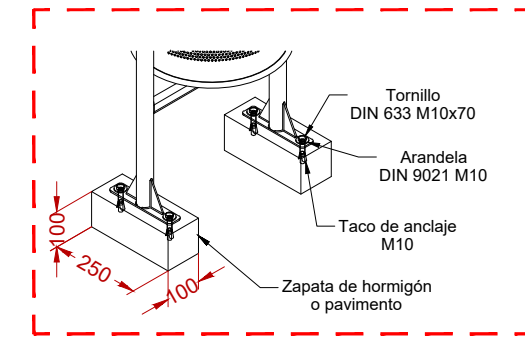
NOTA: totes les dimensions estan en mil·límetres



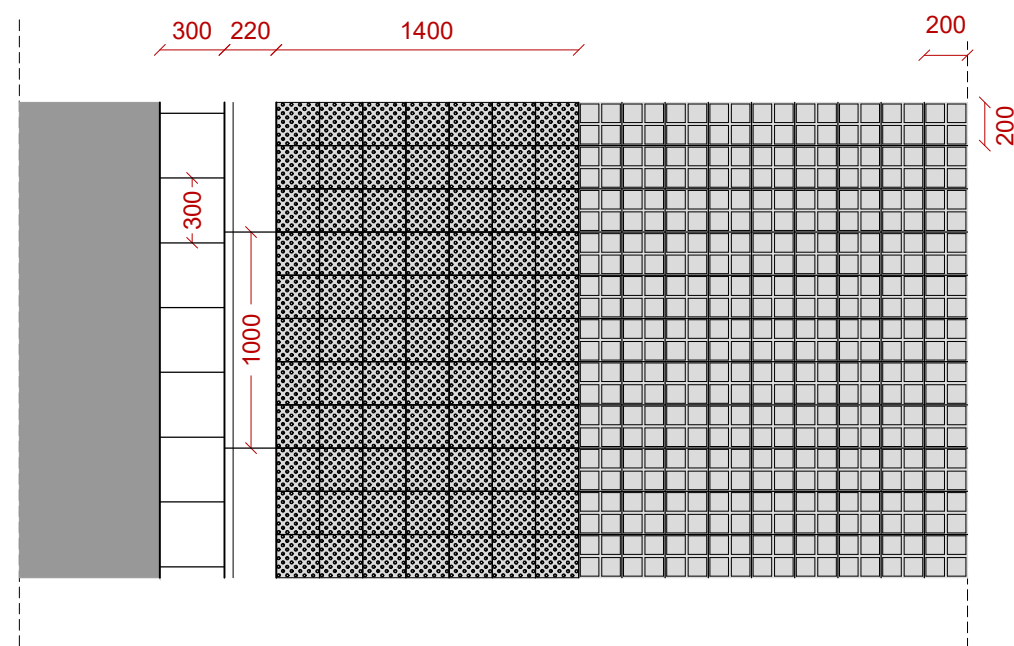
SECCIÓ D04



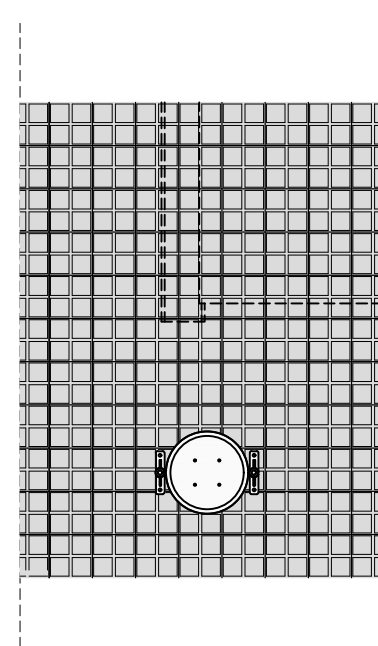
SECCIÓ D05



ANCLATGE PAPERERA



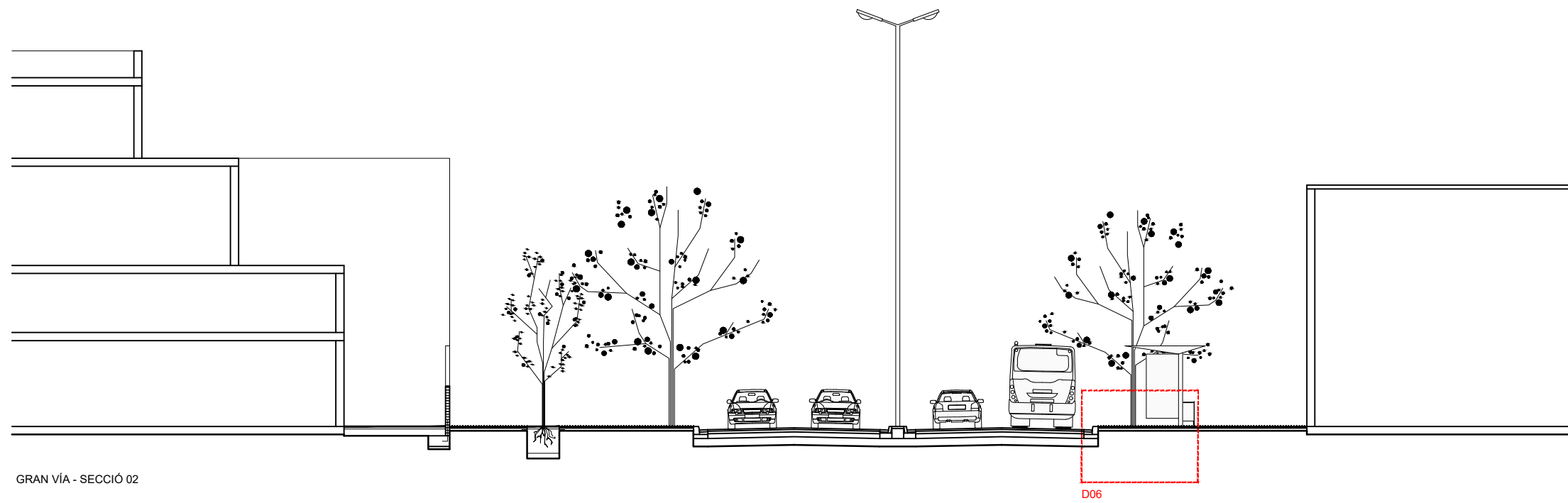
PLANTA D04



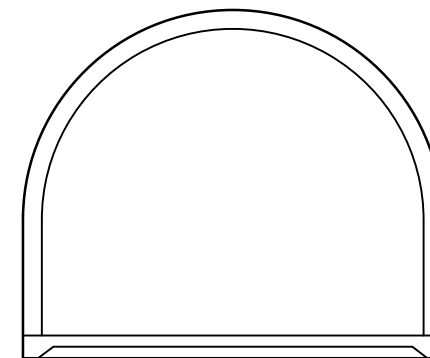
PLANTA D05



--- àmbit d'actuació FASE 1  
 --- àmbit d'actuació FASE 2



GRAN VÍA - SECCIÓ 02



LLEGGENDA

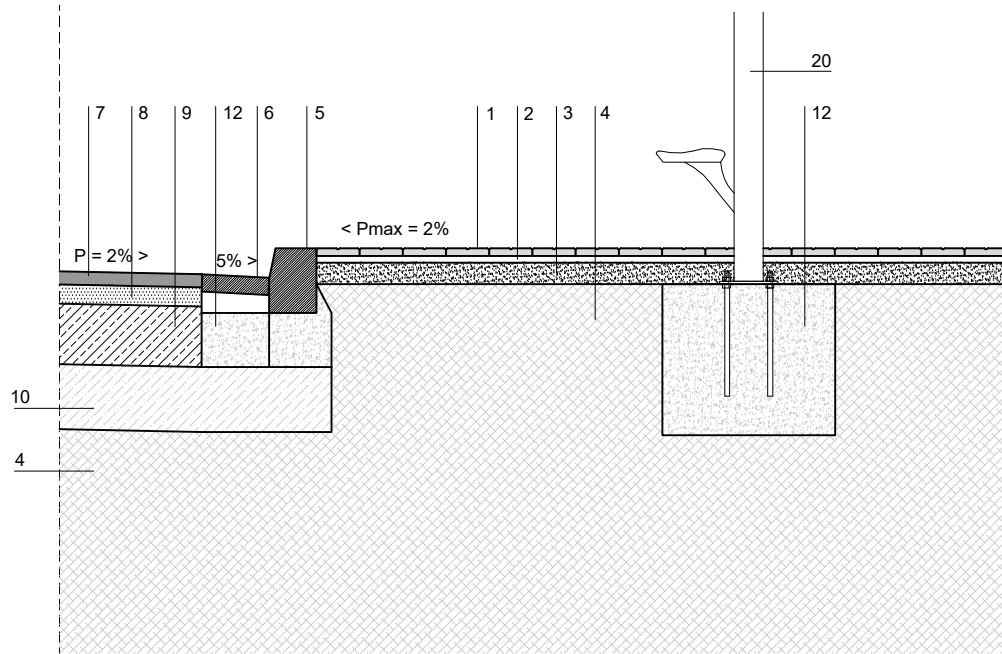
- 1 PANOT GRIS DE 20x20x4cm DE 4 PASTILLES
- 2 MORTER DE CIMENT PASTAT 3 cm
- 3 FORMIGÓ HM-20 DE 10cm DE GRUIX MÍNIM, EN GUALS DE VEHICLES MÍNIM 15cm
- 4 CAPA DE TERRES ADEQUADES COMPACTADES 97%PM
- 5 VORADA DE FORMIGÓ TIPUS T-5 22x30cm
- 6 RIGOLA BLANCA DE FORMIGÓ DE 30x30x8cm
- 7 PAVIMENT ASFÀLTIC D-12 6cm DE GRUIX
- 8 PAVIMENT ASFÀLTIC G-20 9cm DE GRUIX
- 9 TOT-U ARTIFICIAL ZA-40
- 10 TOT-U NATURAL ZA-40
- 11 VORADA DE FORMIGÓ PER FORMACIÓ D'ESCOCELL TIPUS FIOLE DE 70x200cm
- 12 REBERT DE FORMIGÓ HM-20
- 13 CAPA DE TERRA VEGETAL
- 14 CAPA DE GRAVA e=4-5cm
- 15 LLAMBORDA CERÀMICA VERMELLA AMB BISELL 20x10x8cm COL·LOCADA EN SEC COM A FRANJA PERMEABLE.
- 16 PLETINA D'ACER GALVANITZAT e=8mm per formació d'escocell
- 17 MURET PER FORMACIÓ DE BARANA

- 18 MUR DE CONTENCIÓ EXISTENT
- 19 PAPERERA TRABUCABLE BARCELONA 50CM
- 20 PARADA D'AUTOBUS
- 21 REIXA DE FOSA TIPUS RI-270-D
- 22 CAIXA D'EMBORNAL DE FORMIGÓ PREFABRICAT
- 23 TUB DE FORMIGÓ VIBROPREMSAT Ø 30
- 24 PANOT GRIS DE BOTONS 20x20x40cm
- 25 VORADA DE FORMIGÓ TIPUS T-5 22x185cm per formació de gual de vianants
- 26 PEÇA PREFABRICADA DE FORMIGÓ DE 40x20x7cm
- 27 PAVIMENT DE FORMIGÓ IMITACIÓ TRAVERTÍ COLOR CREMA e=5cm. Dimensions variables.
- 28 REIXA RANURADA SIMPLE D'ACER GALVANITZAT TIPUS ULMA URBAN GR150UOC
- 29 MUR DE BLOC DE FORMIGÓ
- 30 APLACAT EXISTENT DE PEDRA NATURAL TIPUS MAMPOSTERIA
- 31 BANC D'OBRA FOLRAT AMB APLACAT DE FORMIGÓ IMITACIÓ TRAVERTÍ COLOR CREMA. Dimensions variables.
- 32 LLAMBORDÍ EXISTENT DE PEDRA NATURAL, REUTILITZAT. DIM: 10x10x5cm. Amb orificis reblerts de terra vegetal.
- 33 LLIT DE SORRA e=8cm
- 34 APLACAT DE FORMIGÓ IMITACIÓ TRAVERTÍ COLOR CREMA e=3cm. Dimensions variables.
- 35 TIRA IL·LUMINACIÓ LED

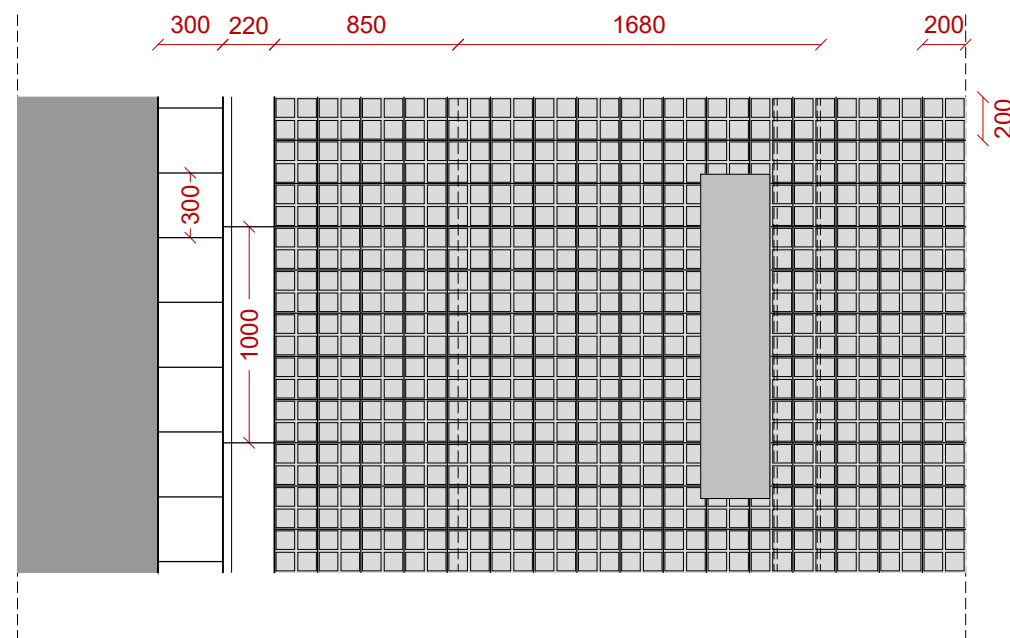


--- àmbit d'actuació FASE 1  
 --- àmbit d'actuació FASE 2

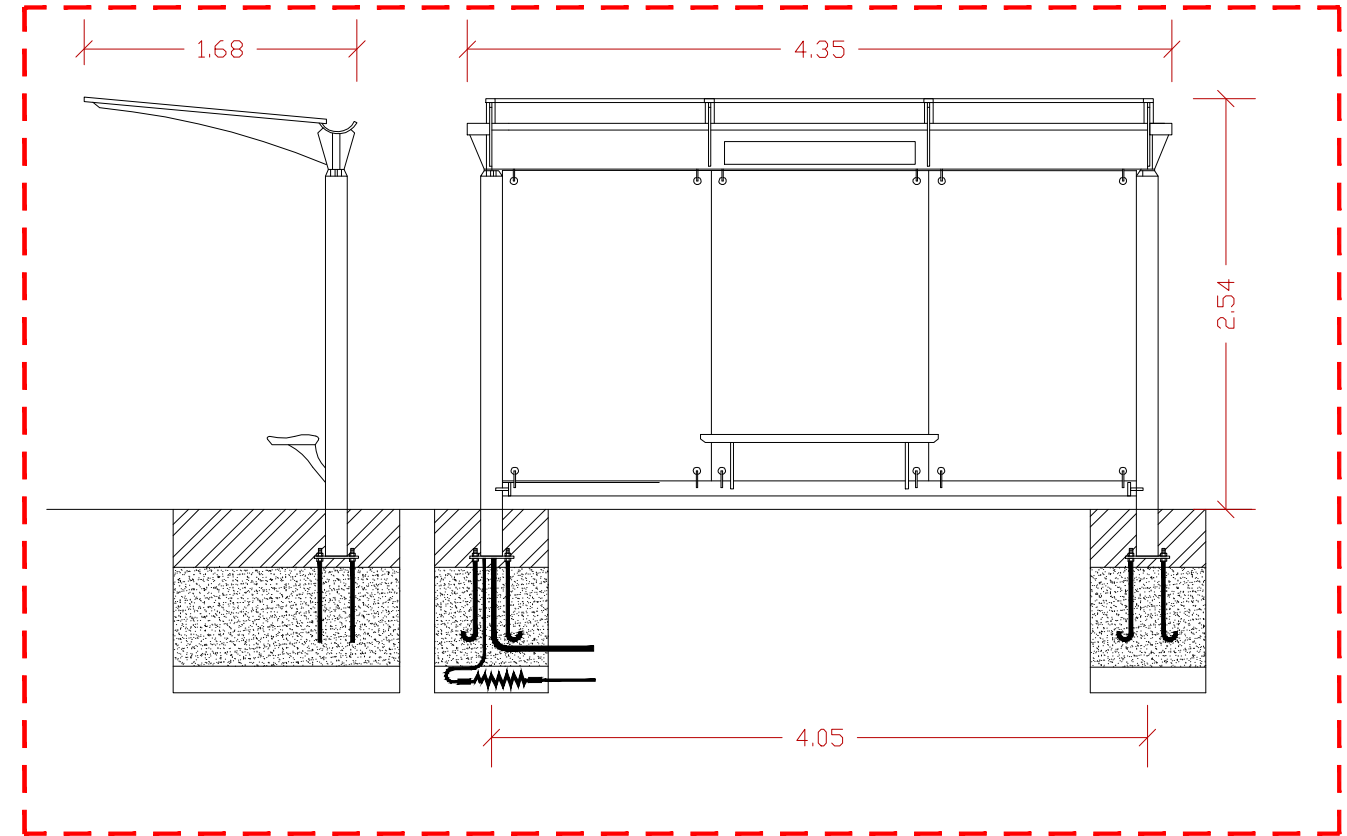
NOTA: totes les dimensions estan en mil·límetres




SECCIÓ D06



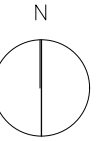
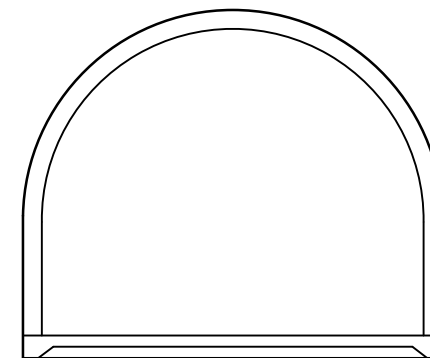
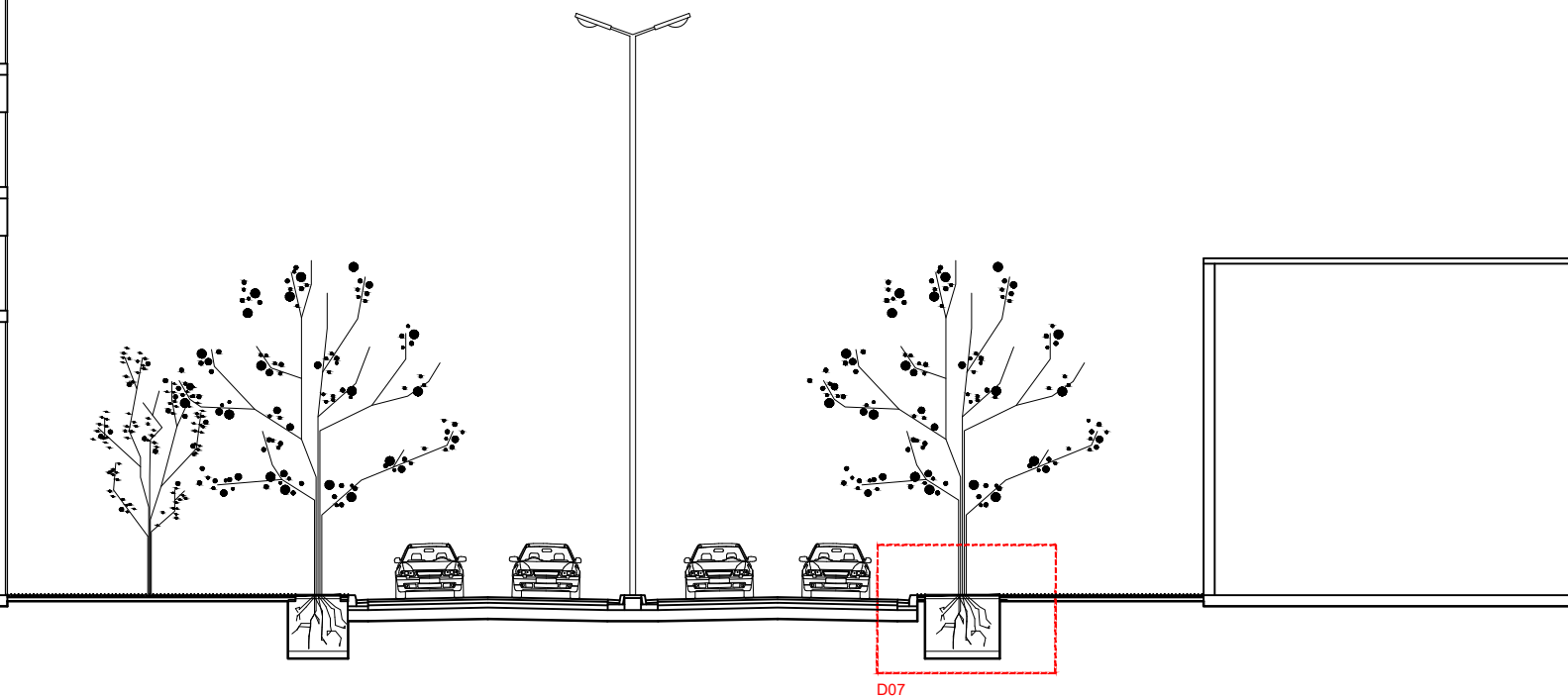
PLANTA D06



ESTRUCTURA I ANCLATGE PARADA BUS



GRAN VÍA - SECCIÓ 03



--- àmbit d'actuació FASE 1  
 --- àmbit d'actuació FASE 2

|             |       |         |               |
|-------------|-------|---------|---------------|
| REFERÈNCIA: | 911   | DATA :  | NOVEMBRE 2021 |
| ESCALA:     | 1/200 | FORMAT: | DIN A3        |

PROPOSTA - SECCIÓ

DIBUIXAT: EXITPROJECTES



Ajuntament de Sabadell  
 PROGRAMA DE TRANSFORMACIÓ URBANA DE L'ÀMBIT GRAN VIA-RIPOLL

PROJECTE EXECUTIU DE LES OBRES D'URBANITZACIÓ DELS CARRERS DE LA GRAN VIA-QUEVEDO-ARTÈXTIL DE SABADELL

PLÀNOL  
 A49

LLEGGENDA

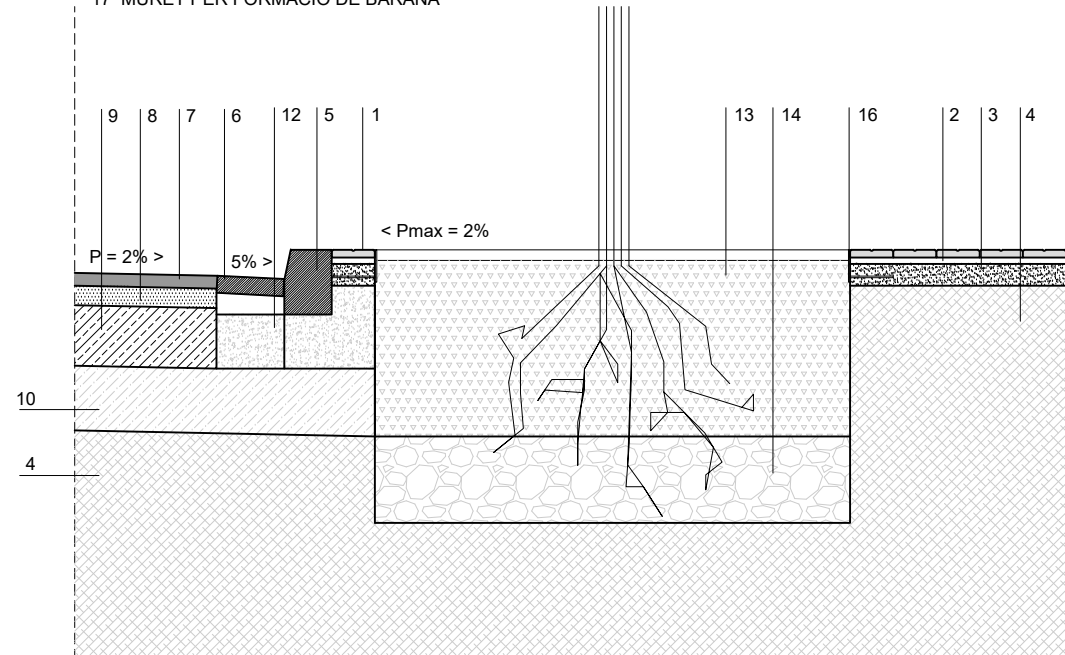
- 1 PANOT GRIS DE 20x20x4cm DE 4 PASTILLES
- 2 MORTER DE CIMENT PASTAT 3 cm
- 3 FORMIGÓ HM-20 DE 10cm DE GRUIX MÍNIM, EN GUALS DE VEHICLES MÍNIM 15cm
- 4 CAPA DE TERRES ADEQUADES COMPACTADES 97%PM
- 5 VORADA DE FORMIGÓ TIPUS T-5 22x30cm
- 6 RIGOLA BLANCA DE FORMIGÓ DE 30x30x8cm
- 7 PAVIMENT ASFÀLTIC D-12 6cm DE GRUIX
- 8 PAVIMENT ASFÀLTIC G-20 9cm DE GRUIX
- 9 TOT-U ARTIFICIAL ZA-40
- 10 TOT-U NATURAL ZA-40
- 11 VORADA DE FORMIGÓ PER FORMACIÓ D'ESCOCELL TIPUS FIOLE DE 70x200cm
- 12 REBERT DE FORMIGÓ HM-20
- 13 CAPA DE TERRA VEGETAL
- 14 CAPA DE GRAVA e=4-5cm
- 15 LLAMBORDA CERÀMICA VERMELLA AMB BISELL 20x10x8cm COL·LOCADA EN SEC COM A FRANJA PERMEABLE.
- 16 PLETINA D'ACER GALVANITZAT e=8mm per formació d'escocell
- 17 MURET PER FORMACIÓ DE BARANA

- 18 MUR DE CONTENCIÓ EXISTENT
- 19 PAPERERA TRABUCABLE BARCELONA 50CM
- 20 PARADA D'AUTOBUS
- 21 REIXA DE FOSA TIPUS RI-270-D
- 22 CAIXA D'EMBORNAL DE FORMIGÓ PREFABRICAT
- 23 TUB DE FORMIGÓ VIBROPREMSAT Ø 30
- 24 PANOT GRIS DE BOTONS 20x20x40cm
- 25 VORADA DE FORMIGÓ TIPUS T-5 22x185cm per formació de gual de vianants
- 26 PEÇA PREFABRICADA DE FORMIGÓ DE 40x20x7cm
- 27 PAVIMENT DE FORMIGÓ IMITACIÓ TRAVERTÍ COLOR CREMA e=5cm. Dimensions variables.
- 28 REIXA RANURADA SIMPLE D'ACER GALVANITZAT TIPUS ULMA URBAN GR150UOC
- 29 MUR DE BLOC DE FORMIGÓ
- 30 APLACAT EXISTENT DE PEDRA NATURAL TIPUS MAMPOSTERIA
- 31 BANC D'OBRA FOLRAT AMB APLACAT DE FORMIGÓ IMITACIÓ TRAVERTÍ COLOR CREMA. Dimensions variables.
- 32 LLAMBORDÍ EXISTENT DE PEDRA NATURAL, REUTILITZAT. DIM: 10x10x5cm. Amb orificis reblerts de terra vegetal.
- 33 LLIT DE SORRA e=8cm
- 34 APLACAT DE FORMIGÓ IMITACIÓ TRAVERTÍ COLOR CREMA e=3cm. Dimensions variables.
- 35 TIRA IL·LUMINACIÓ LED

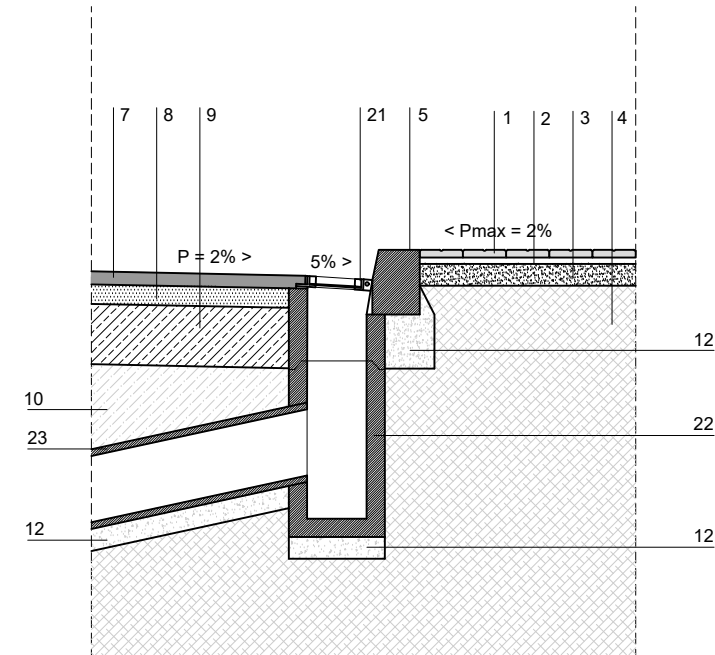


--- àmbit d'actuació FASE 1  
 --- àmbit d'actuació FASE 2

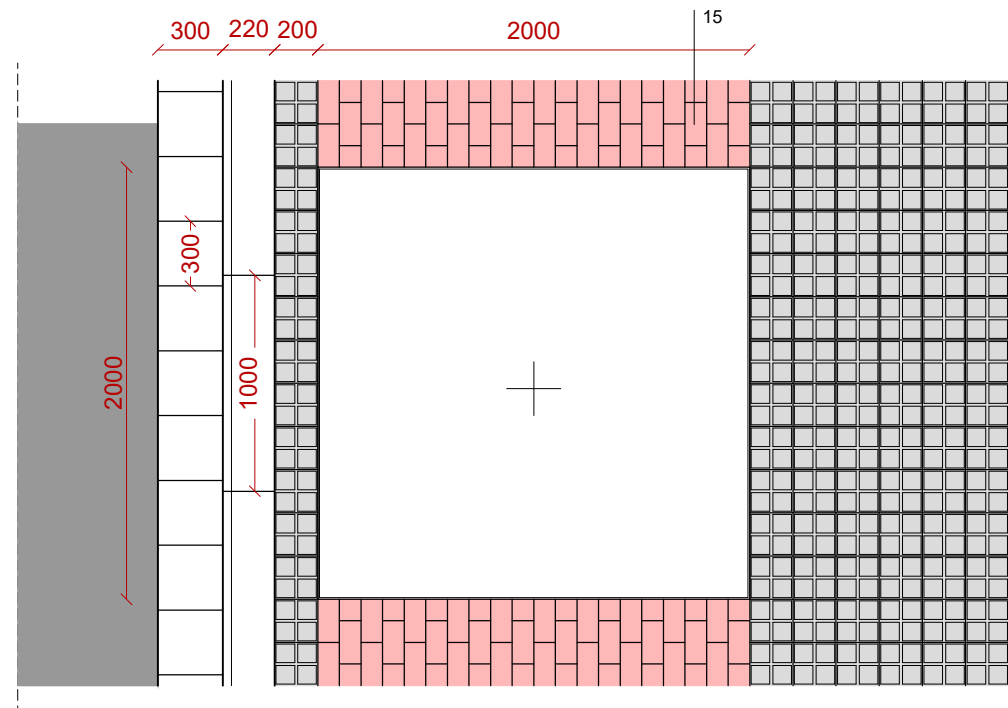
NOTA: totes les dimensions estan en mil·límetres



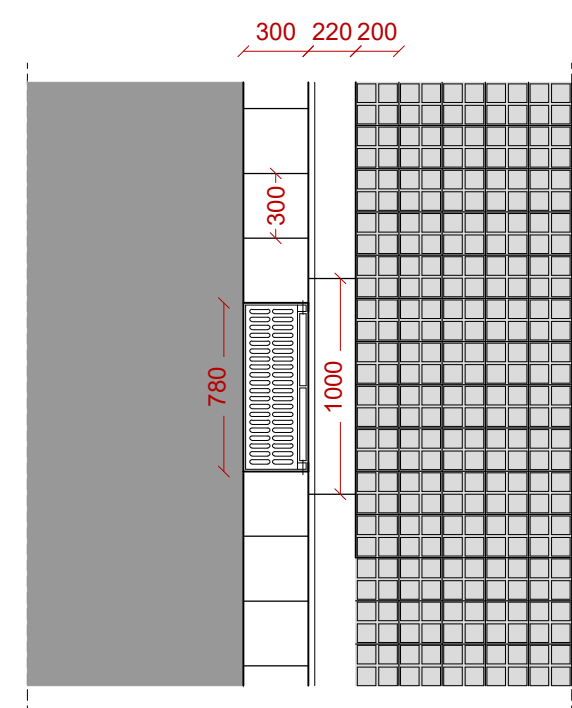
SECCIÓ D07



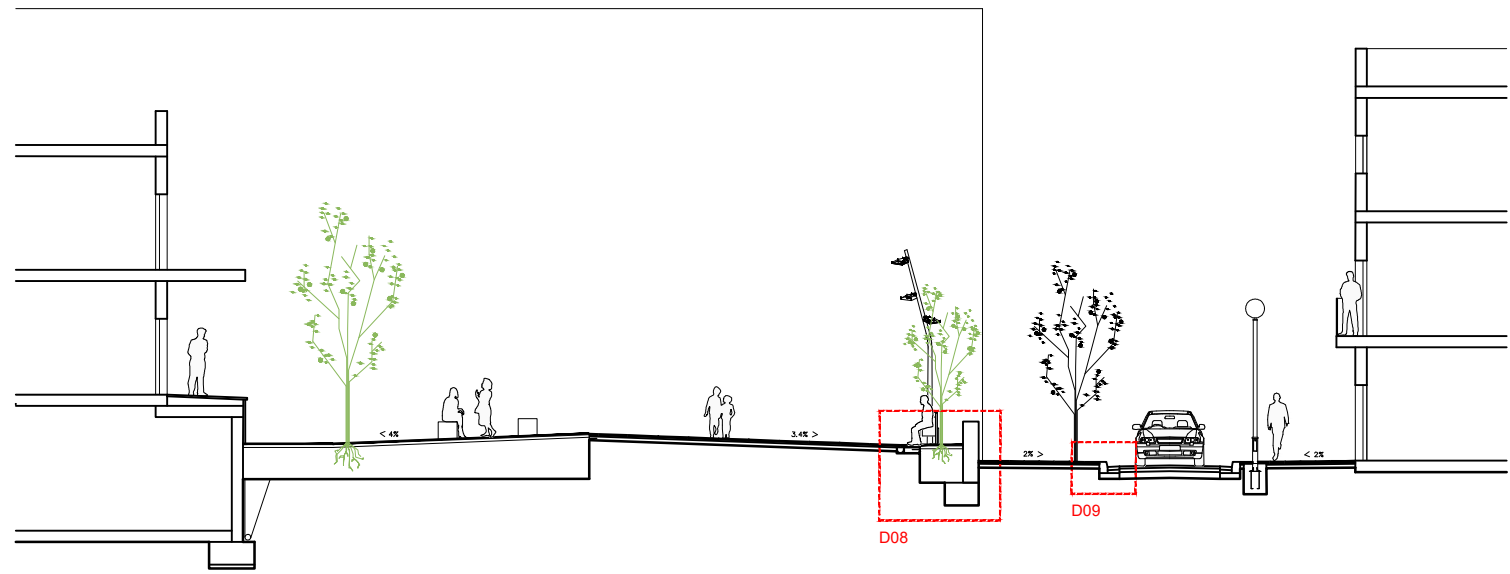
SECCIÓ DETALL EMBORNAL DE VIAL



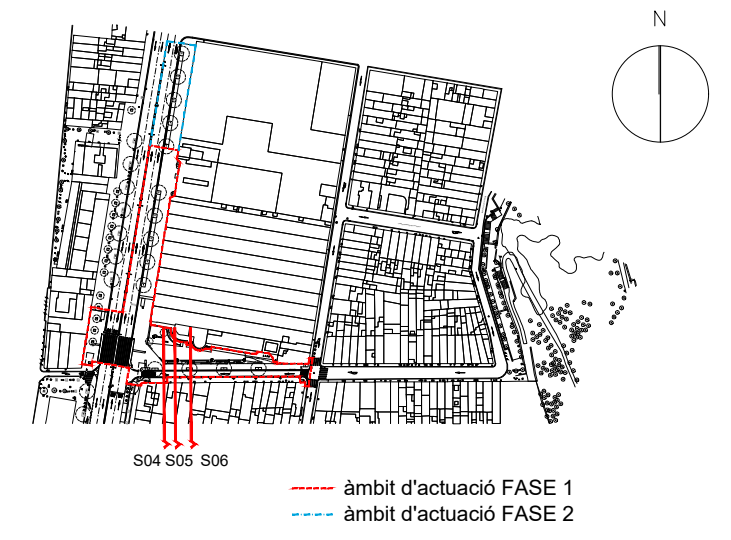
PLANTA D07



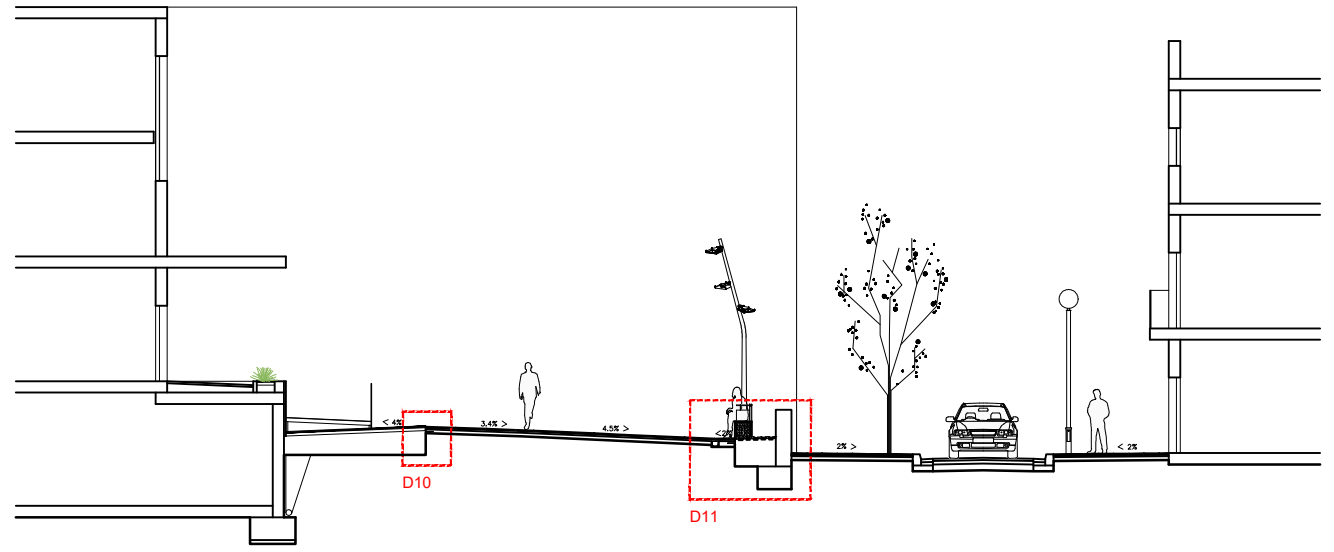
PLANTA DETALL EMBORNAL DE VIAL



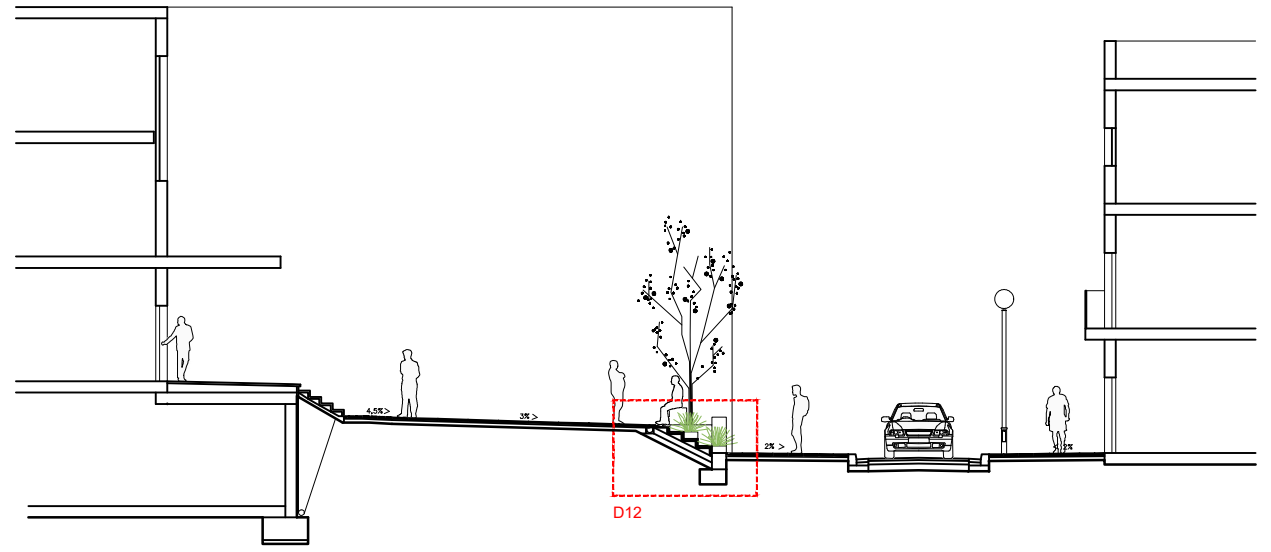
S04 CARRER QUEVEDO - ARTÈXTIL



S04 S05 S06  
 - - - - - àmbit d'actuació FASE 1  
 - - - - - àmbit d'actuació FASE 2



S05 CARRER QUEVEDO - ARTÈXTIL



S06 CARRER QUEVEDO - ARTÈXTIL

LLEENDA

- 1 PANOT GRIS DE 20x20x4cm DE 4 PASTILLES
- 2 MORTER DE CIMENT PASTAT 3 cm
- 3 FORMIGÓ HM-20 DE 10cm DE GRUIX MÍNIM, EN GUALS DE VEHICLES MÍNIM 15cm
- 4 CAPA DE TERRES ADEQUADES COMPACTADES 97%PM
- 5 VORADA DE FORMIGÓ TIPUS T-5 22x30cm
- 6 RIGOLA BLANCA DE FORMIGÓ DE 30x30x8cm
- 7 PAVIMENT ASFÀLTIC D-12 6cm DE GRUIX
- 8 PAVIMENT ASFÀLTIC G-20 9cm DE GRUIX
- 9 TOT-U ARTIFICIAL ZA-40
- 10 TOT-U NATURAL ZA-40
- 11 VORADA DE FORMIGÓ PER FORMACIÓ D'ESCOCELL TIPUS FIOLE DE 70x200cm
- 12 REBERT DE FORMIGÓ HM-20
- 13 CAPA DE TERRA VEGETAL
- 14 CAPA DE GRAVA e=4-5cm
- 15 LLAMBORDA CERÀMICA VERMELLA AMB BISELL 20x10x8cm COL·LOCADA EN SEC COM A FRANJA PERMEABLE.
- 16 PLETINA D'ACER GALVANITZAT e=8mm per formació d'escocell
- 17 MURET PER FORMACIÓ DE BARANA

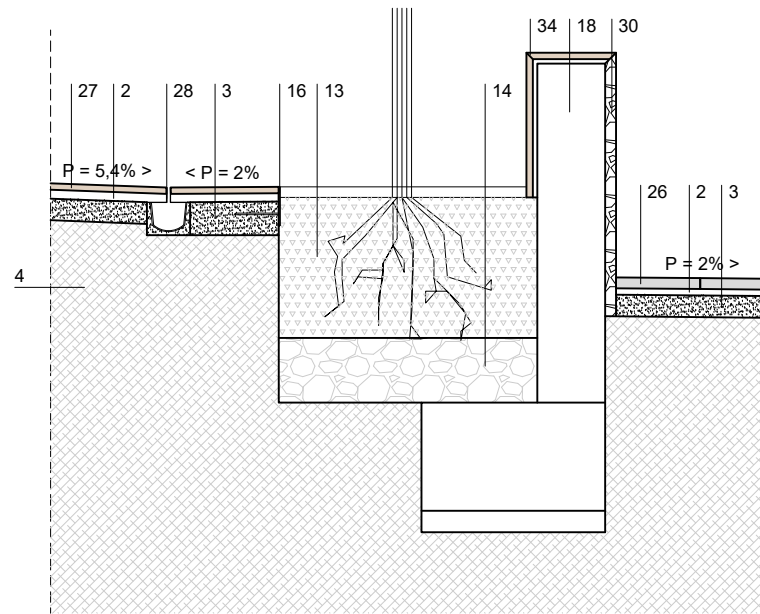
- 18 MUR DE CONTENCIÓ EXISTENT
- 19 PAPERERA TRABUCABLE BARCELONA 50CM
- 20 PARADA D'AUTOBUS
- 21 REIXA DE FOSA TIPUS RI-270-D
- 22 CAIXA D'EMBORNAL DE FORMIGÓ PREFABRICAT
- 23 TUB DE FORMIGÓ VIBROPREMSAT Ø 30
- 24 PANOT GRIS DE BOTONS 20x20x40cm
- 25 VORADA DE FORMIGÓ TIPUS T-5 22x185cm per formació de gual de vianants
- 26 PEÇA PREFABRICADA DE FORMIGÓ DE 40x20x7cm
- 27 PAVIMENT DE FORMIGÓ IMITACIÓ TRAVERTÍ COLOR CREMA e=5cm. Dimensions variables.
- 28 REIXA RANURADA SIMPLE D'ACER GALVANITZAT TIPUS ULMA URBAN GR150UOC
- 29 MUR DE BLOC DE FORMIGÓ
- 30 APLACAT EXISTENT DE PEDRA NATURAL TIPUS MAMPOSTERIA
- 31 BANC D'OBRA FOLRAT AMB APLACAT DE FORMIGÓ IMITACIÓ TRAVERTÍ COLOR CREMA. Dimensions variables.
- 32 LLAMBORDÍ EXISTENT DE PEDRA NATURAL, REUTILITZAT. DIM: 10x10x5cm. Amb orificis reblerts de terra vegetal.
- 33 LLIT DE SORRA e=8cm
- 34 APLACAT DE FORMIGÓ IMITACIÓ TRAVERTÍ COLOR CREMA e=3cm. Dimensions variables.
- 35 TIRA IL·LUMINACIÓ LED



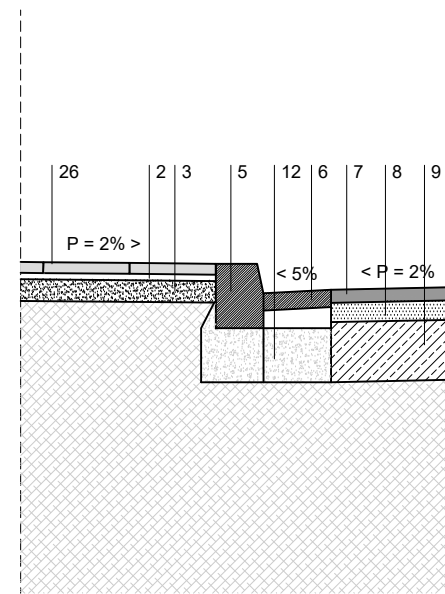
S04 S05

--- àmbit d'actuació FASE 1  
 --- àmbit d'actuació FASE 2

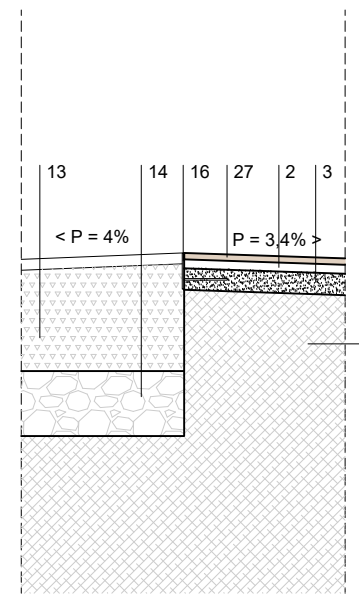
NOTA: totes les dimensions estan en mil·límetres



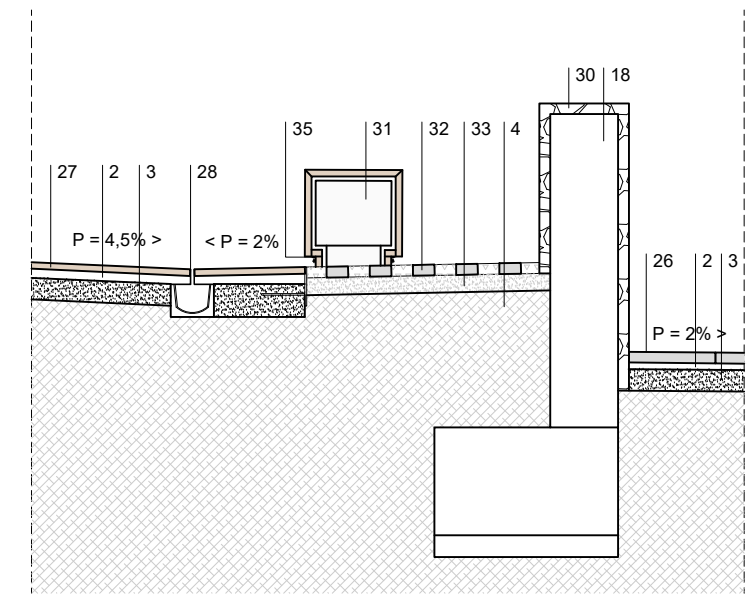
S04 - SECCIÓ D08



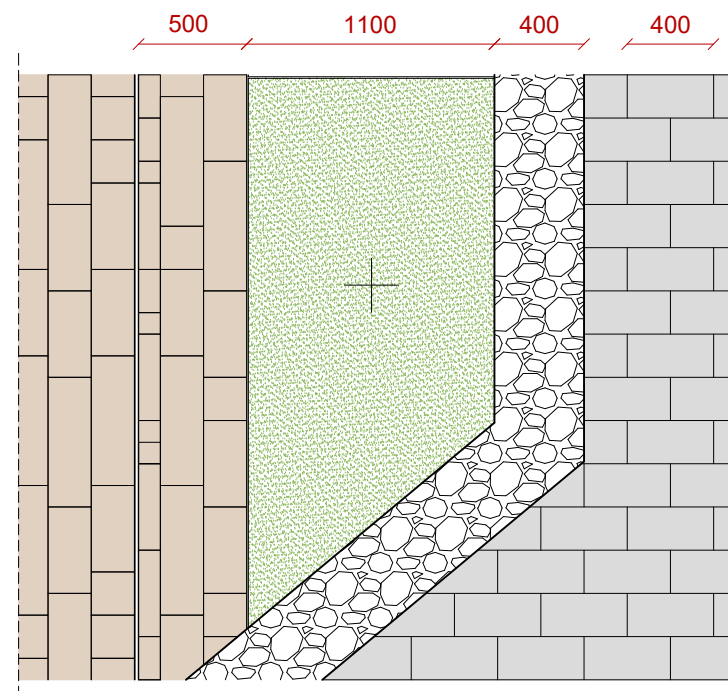
S04 - SECCIÓ D09



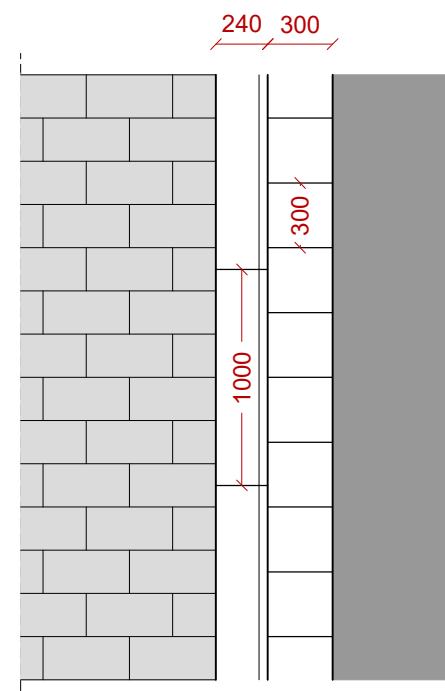
S05 - SECCIÓ D10




S05 - SECCIÓ D11



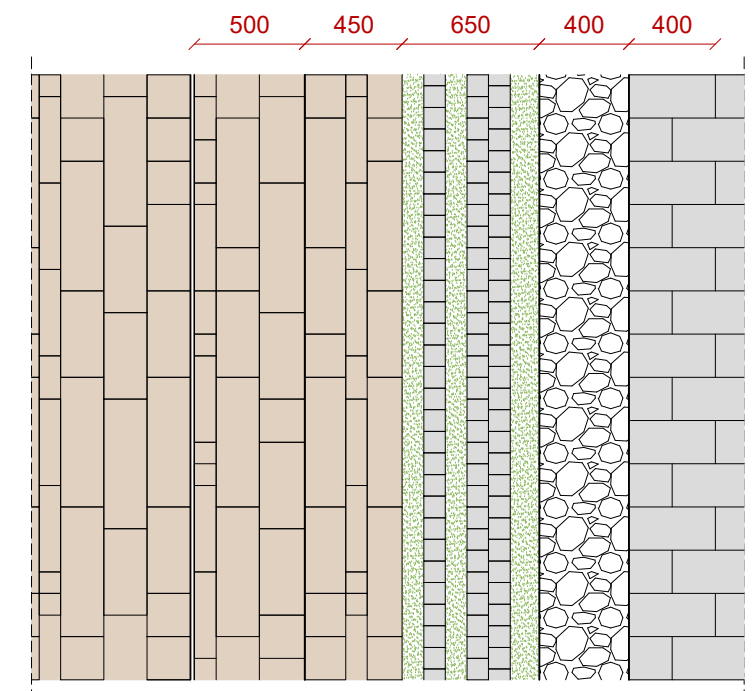
S04 - PLANTA D08



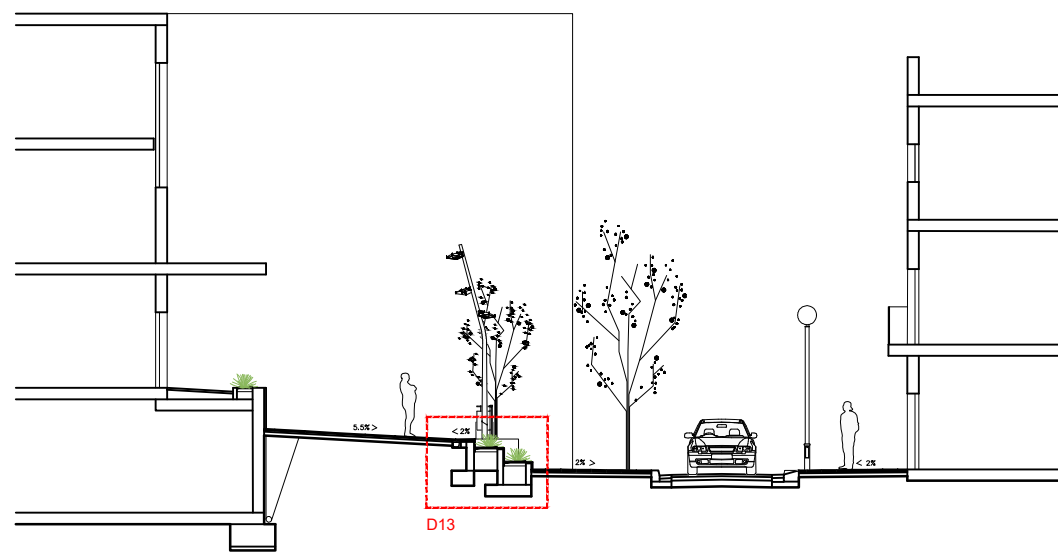
S04 - PLANTA D09



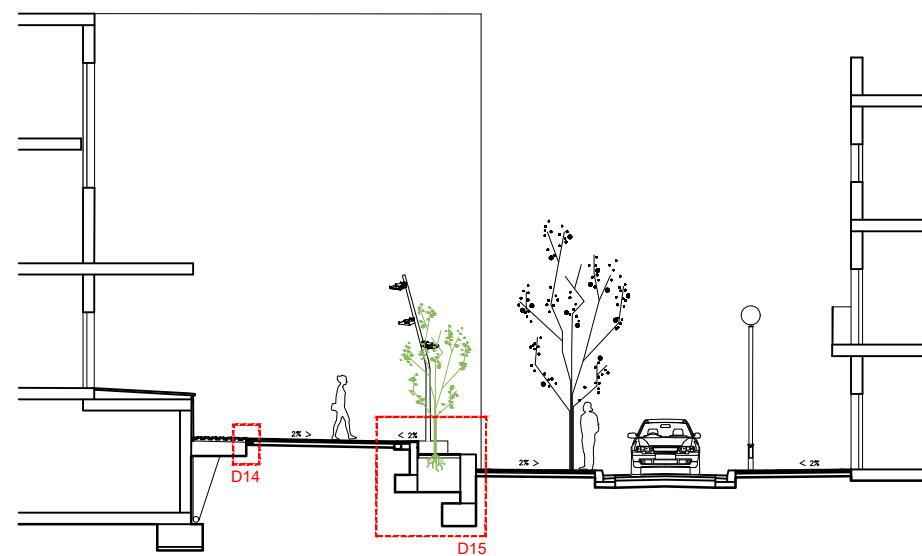
S05 - PLANTA D10



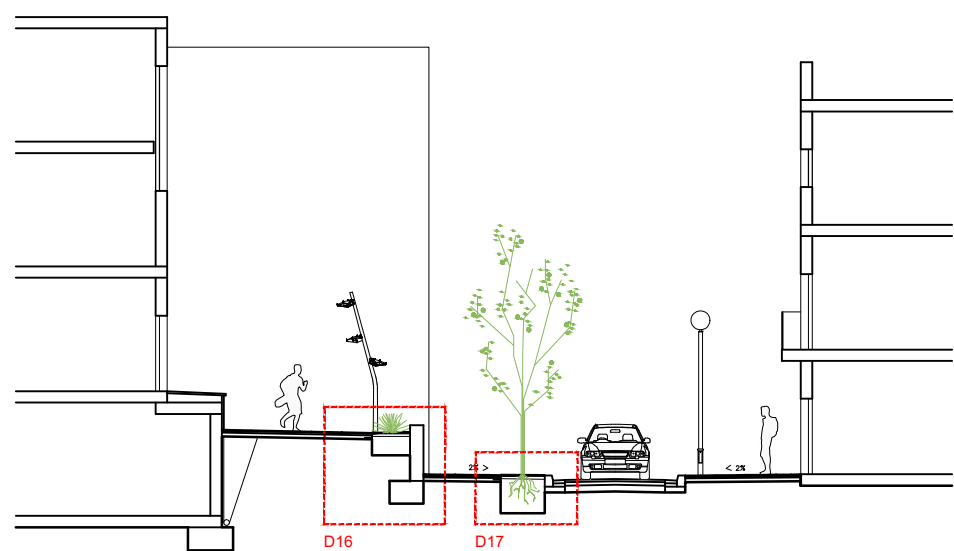
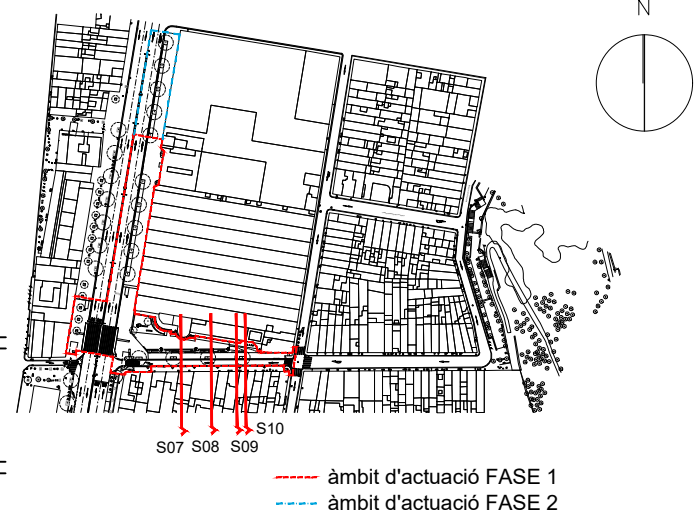
S05 - PLANTA D11



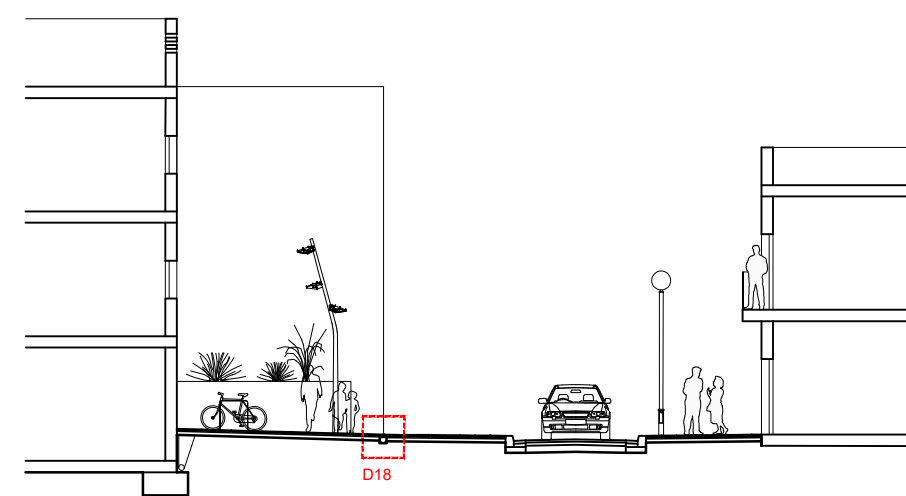
S07 CARRER QUEVEDO - ARTÈXTIL



S08 CARRER QUEVEDO - ARTÈXTIL



S09 CARRER QUEVEDO - ARTÈXTIL

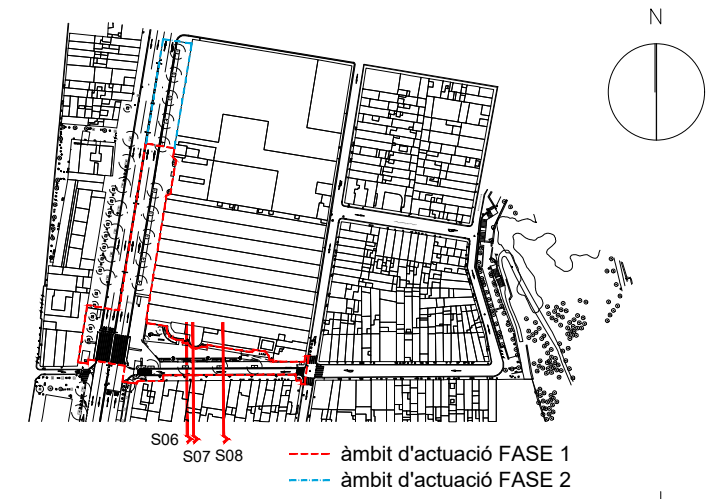


S10 CARRER QUEVEDO - ARTÈXTIL

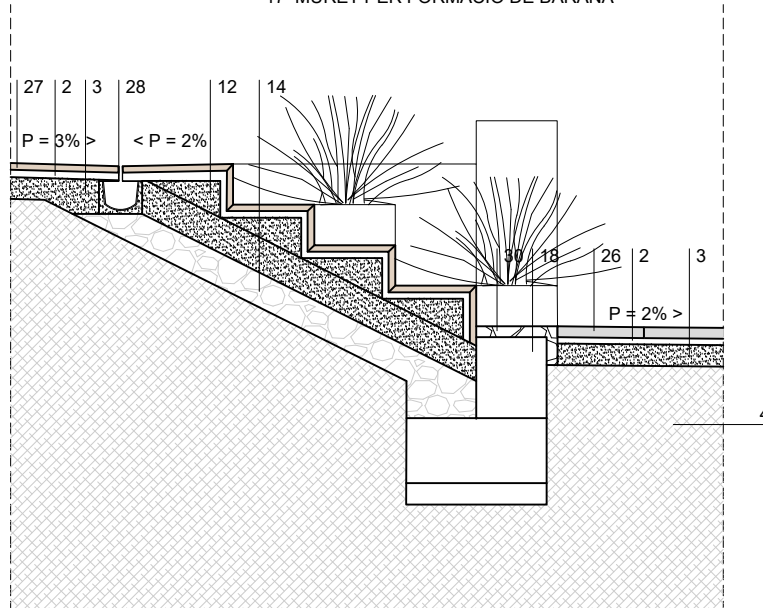
LLEGENDA

- 1 PANOT GRIS DE 20x20x4cm DE 4 PASTILLES
- 2 MORTER DE CIMENT PASTAT 3 cm
- 3 FORMIGÓ HM-20 DE 10cm DE GRUIX MÍNIM, EN GUALS DE VEHICLES MÍNIM 15cm
- 4 CAPA DE TERRES ADEQUADES COMPACTADES 97%PM
- 5 VORADA DE FORMIGÓ TIPUS T-5 22x30cm
- 6 RIGOLA BLANCA DE FORMIGÓ DE 30x30x8cm
- 7 PAVIMENT ASFÀLTIC D-12 6cm DE GRUIX
- 8 PAVIMENT ASFÀLTIC G-20 9cm DE GRUIX
- 9 TOT-U ARTIFICIAL ZA-40
- 10 TOT-U NATURAL ZA-40
- 11 VORADA DE FORMIGÓ PER FORMACIÓ D'ESCOCELL TIPUS FIOLE DE 70x200cm
- 12 REBERT DE FORMIGÓ HM-20
- 13 CAPA DE TERRA VEGETAL
- 14 CAPA DE GRAVA e=4-5cm
- 15 LLAMBORDA CERÀMICA VERMELLA AMB BISELL 20x10x8cm COL·LOCADA EN SEC COM A FRANJA PERMEABLE.
- 16 PLETINA D'ACER GALVANITZAT e=8mm per formació d'escocell
- 17 MURET PER FORMACIÓ DE BARANA

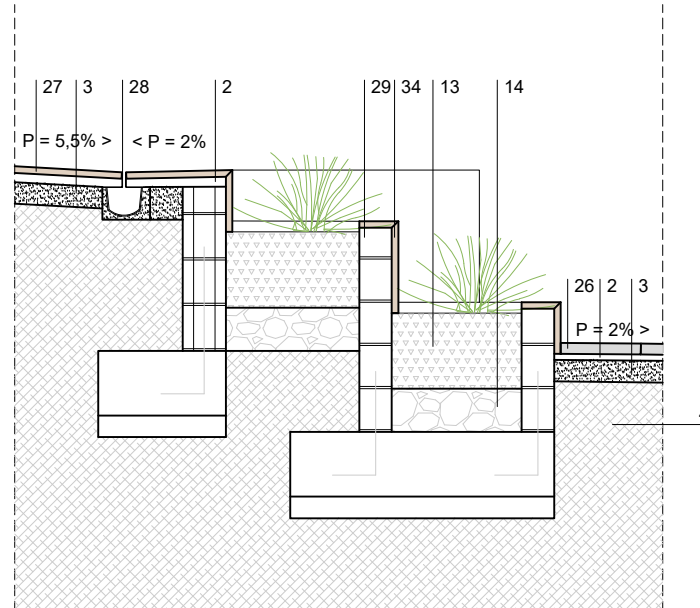
- 18 MUR DE CONTENCIÓ EXISTENT
- 19 PAPERERA TRABUCABLE BARCELONA 50CM
- 20 PARADA D'AUTOBUS
- 21 REIXA DE FOSA TIPUS RI-270-D
- 22 CAIXA D'EMBORNAL DE FORMIGÓ PREFABRICAT
- 23 TUB DE FORMIGÓ VIBROPREMSAT Ø 30
- 24 PANOT GRIS DE BOTONS 20x20x40cm
- 25 VORADA DE FORMIGÓ TIPUS T-5 22x185cm per formació de gual de vianants
- 26 PEÇA PREFABRICADA DE FORMIGÓ DE 40x20x7cm
- 27 PAVIMENT DE FORMIGÓ IMITACIÓ TRAVERTÍ COLOR CREMA e=5cm. Dimensions variables.
- 28 REIXA RANURADA SIMPLE D'ACER GALVANITZAT TIPUS ULMA URBAN GR150UOC
- 29 MUR DE BLOC DE FORMIGÓ
- 30 APLACAT EXISTENT DE PEDRA NATURAL TIPUS MAMPOSTERIA
- 31 BANC D'OBRA FOLRAT AMB APLACAT DE FORMIGÓ IMITACIÓ TRAVERTÍ COLOR CREMA. Dimensions variables.
- 32 LLAMBORDÍ EXISTENT DE PEDRA NATURAL, REUTILITZAT. DIM: 10x10x5cm. Amb orificis reblerts de terra vegetal.
- 33 LLIT DE SORRA e=8cm
- 34 APLACAT DE FORMIGÓ IMITACIÓ TRAVERTÍ COLOR CREMA e=3cm. Dimensions variables.
- 35 TIRA IL·LUMINACIÓ LED




NOTA: totes les dimensions estan en mil·límetres



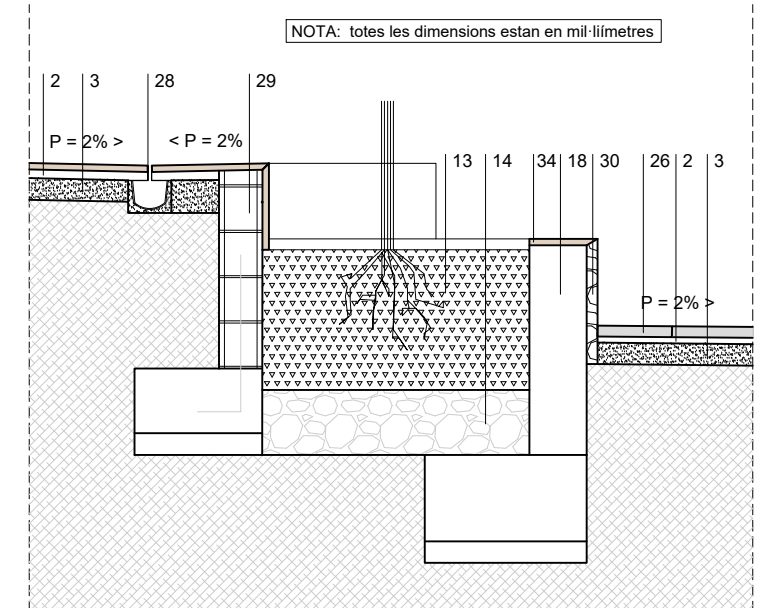
S06 - SECCIÓ D12



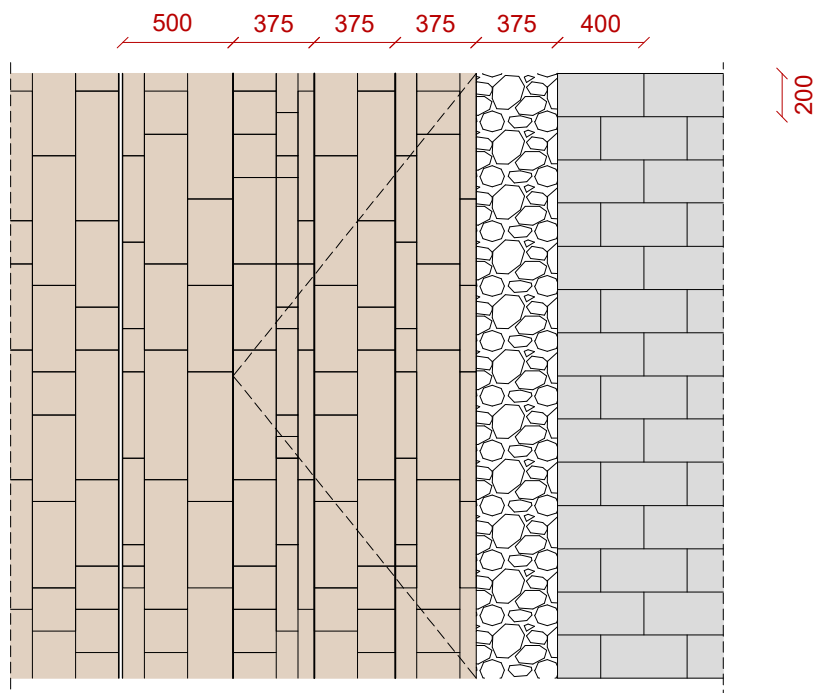
S07 - SECCIÓ D13



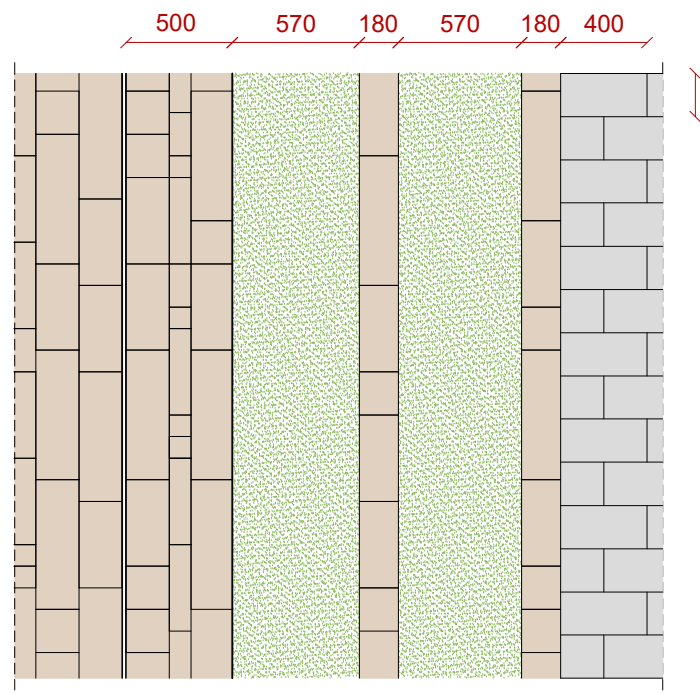
S08 - SECCIÓ D14



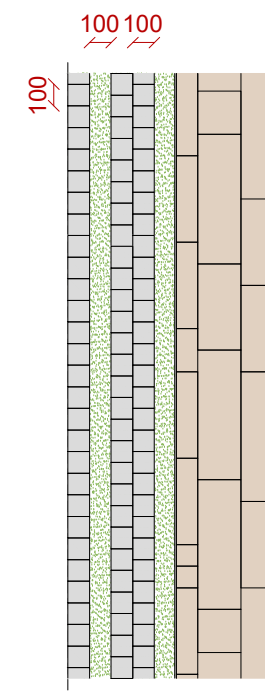
S08 - SECCIÓ D15



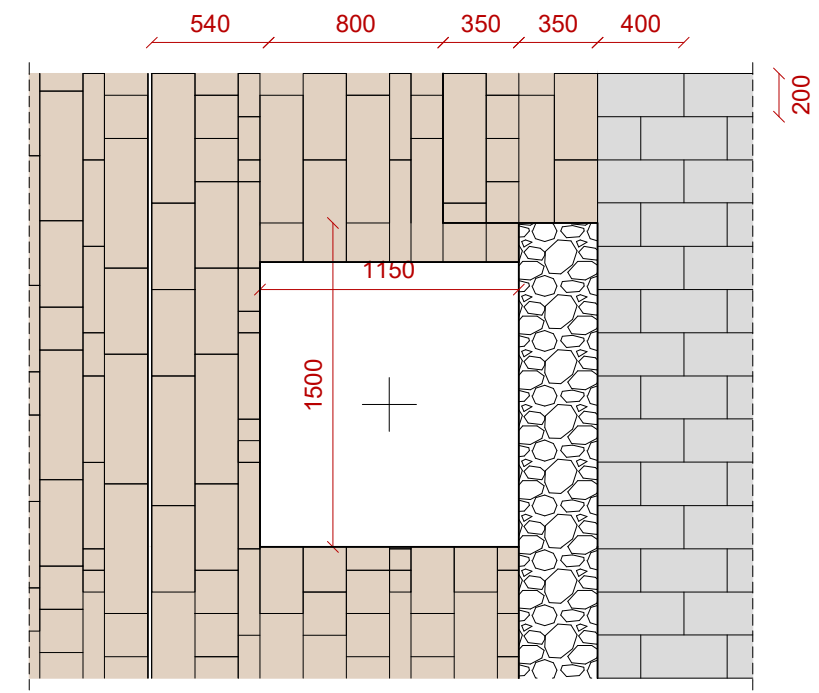
S06 - PLANTA D12



S07 - PLANTA D13



S08 - PLANTA D14



S08 - PLANTA D15

LLEGGENDA

- 1 PANOT GRIS DE 20x20x4cm DE 4 PASTILLES
- 2 MORTER DE CIMENT PASTAT 3 cm
- 3 FORMIGÓ HM-20 DE 10cm DE GRUIX MÍNIM, EN GUALS DE VEHICLES MÍNIM 15cm
- 4 CAPA DE TERRES ADEQUADES COMPACTADES 97%PM
- 5 VORADA DE FORMIGÓ TIPUS T-5 22x30cm
- 6 RIGOLA BLANCA DE FORMIGÓ DE 30x30x8cm
- 7 PAVIMENT ASFÀLTIC D-12 6cm DE GRUIX
- 8 PAVIMENT ASFÀLTIC G-20 9cm DE GRUIX
- 9 TOT-U ARTIFICIAL ZA-40
- 10 TOT-U NATURAL ZA-40
- 11 VORADA DE FORMIGÓ PER FORMACIÓ D'ESCOCELL TIPUS FIOLE DE 70x200cm
- 12 REBERT DE FORMIGÓ HM-20
- 13 CAPA DE TERRA VEGETAL
- 14 CAPA DE GRAVA e=4-5cm
- 15 LLAMBORDA CERÀMICA VERMELLA AMB BISELL 20x10x8cm COL·LOCADA EN SEC COM A FRANJA PERMEABLE.
- 16 PLETINA D'ACER GALVANITZAT e=8mm per formació d'escocell
- 17 MURET PER FORMACIÓ DE BARANA

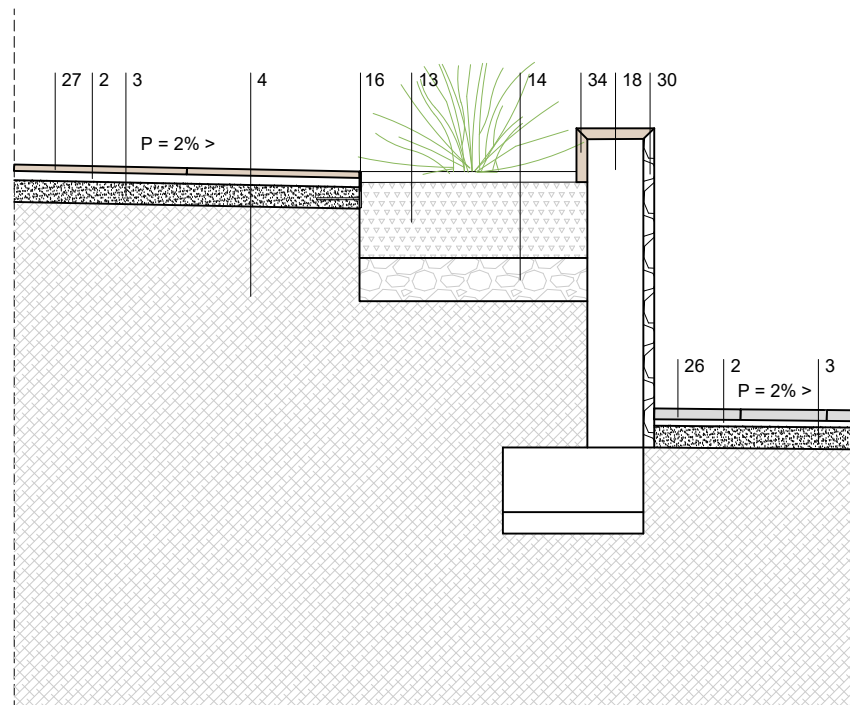
- 18 MUR DE CONTENCIÓ EXISTENT
- 19 PAPERERA TRABUCABLE BARCELONA 50CM
- 20 PARADA D'AUTOBUS
- 21 REIXA DE FOSA TIPUS RI-270-D
- 22 CAIXA D'EMBORNAL DE FORMIGÓ PREFABRICAT
- 23 TUB DE FORMIGÓ VIBROPRESAT Ø 30
- 24 PANOT GRIS DE BOTONS 20x20x40cm
- 25 VORADA DE FORMIGÓ TIPUS T-5 22x185cm per formació de gual de vianants
- 26 PEÇA PREFABRICADA DE FORMIGÓ DE 40x20x7cm
- 27 PAVIMENT DE FORMIGÓ IMITACIÓ TRAVERTÍ COLOR CREMA e=5cm. Dimensions variables.
- 28 REIXA RANURADA SIMPLE D'ACER GALVANITZAT TIPUS ULMA URBAN GR150UOC
- 29 MUR DE BLOC DE FORMIGÓ
- 30 APLACAT EXISTENT DE PEDRA NATURAL TIPUS MAMPOSTERIA
- 31 BANC D'OBRA FOLRAT AMB APLACAT DE FORMIGÓ IMITACIÓ TRAVERTÍ COLOR CREMA. Dimensions variables.
- 32 LLAMBORDÍ EXISTENT DE PEDRA NATURAL, REUTILITZAT. DIM: 10x10x5cm. Amb orificis reblerts de terra vegetal.
- 33 LLIT DE SORRA e=8cm
- 34 APLACAT DE FORMIGÓ IMITACIÓ TRAVERTÍ COLOR CREMA e=3cm. Dimensions variables.
- 35 TIRA IL·LUMINACIÓ LED



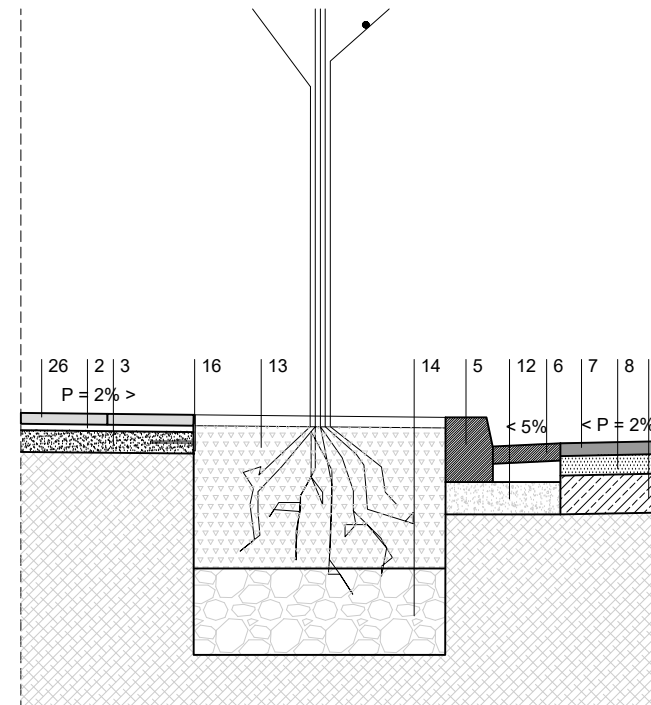
S09 S10

--- àmbit d'actuació FASE 1  
 --- àmbit d'actuació FASE 2

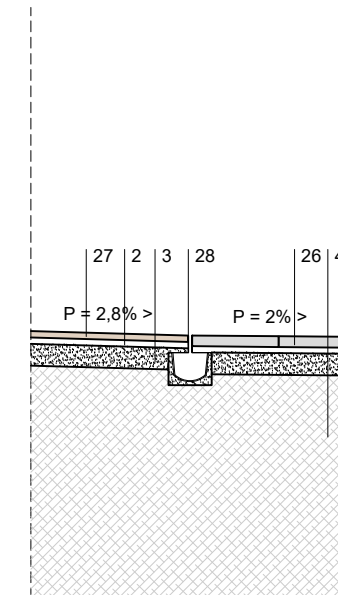
NOTA: totes les dimensions estan en mil·límetres



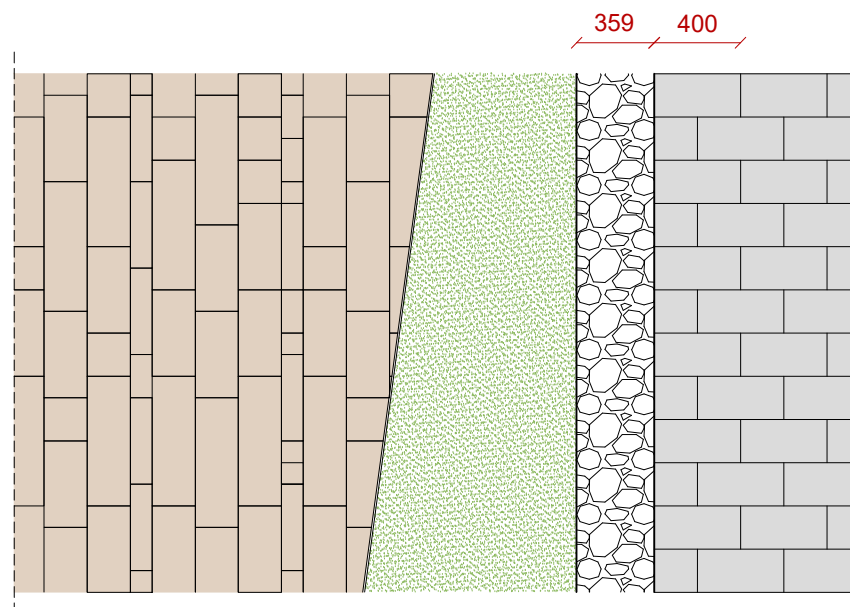
S09 - SECCIÓ D16



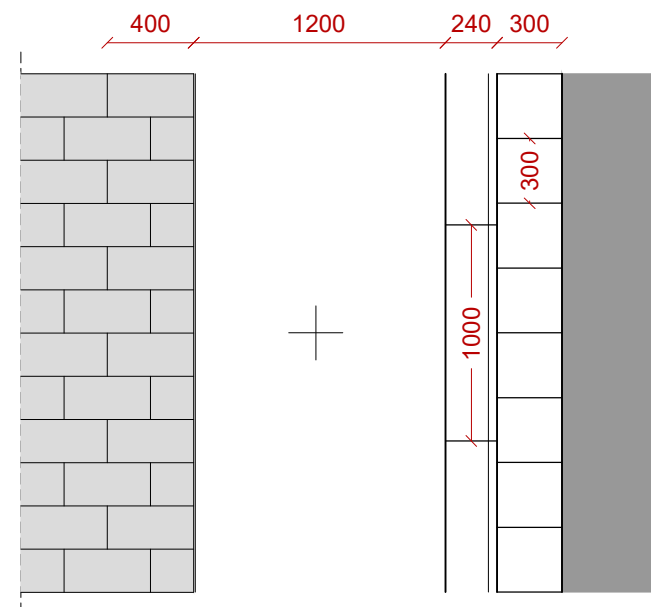
S09 - SECCIÓ D17



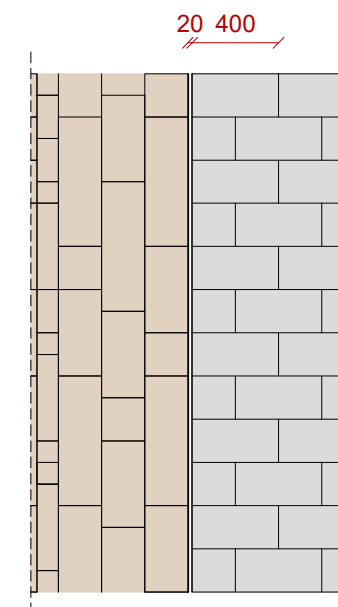
S10 - SECCIÓ D18



S09 - PLANTA D16



S09 - PLANTA D17

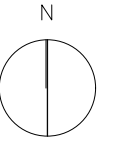


S10 - PLANTA D18

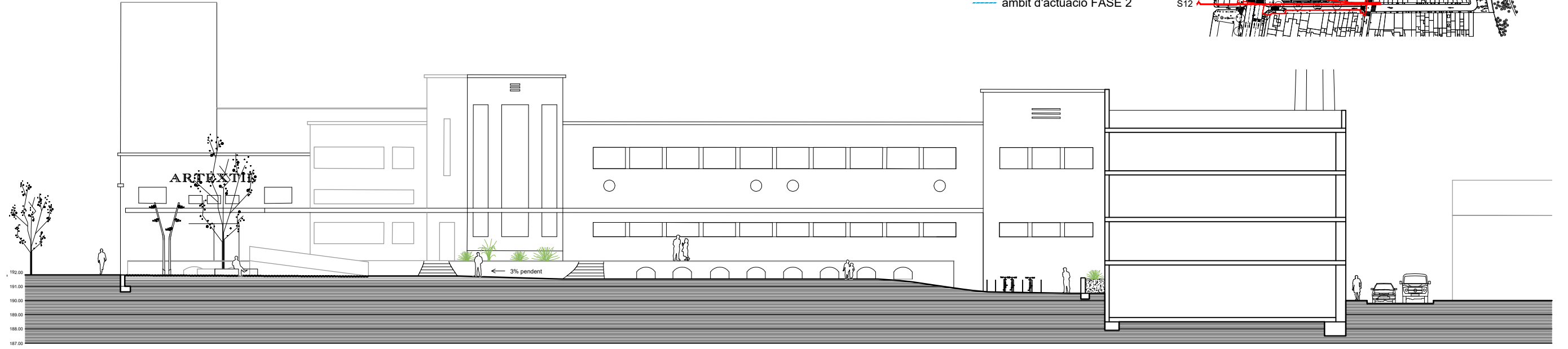
|             |      |         |               |                             |           |               |
|-------------|------|---------|---------------|-----------------------------|-----------|---------------|
| REFERÈNCIA: | 911  | DATA:   | NOVEMBRE 2021 | PROPOSTA - DET.CONSTRUCTIUS | DIBUIXAT: | EXITPROJECTES |
| ESCALA:     | 1/35 | FORMAT: | DIN A3        |                             |           |               |



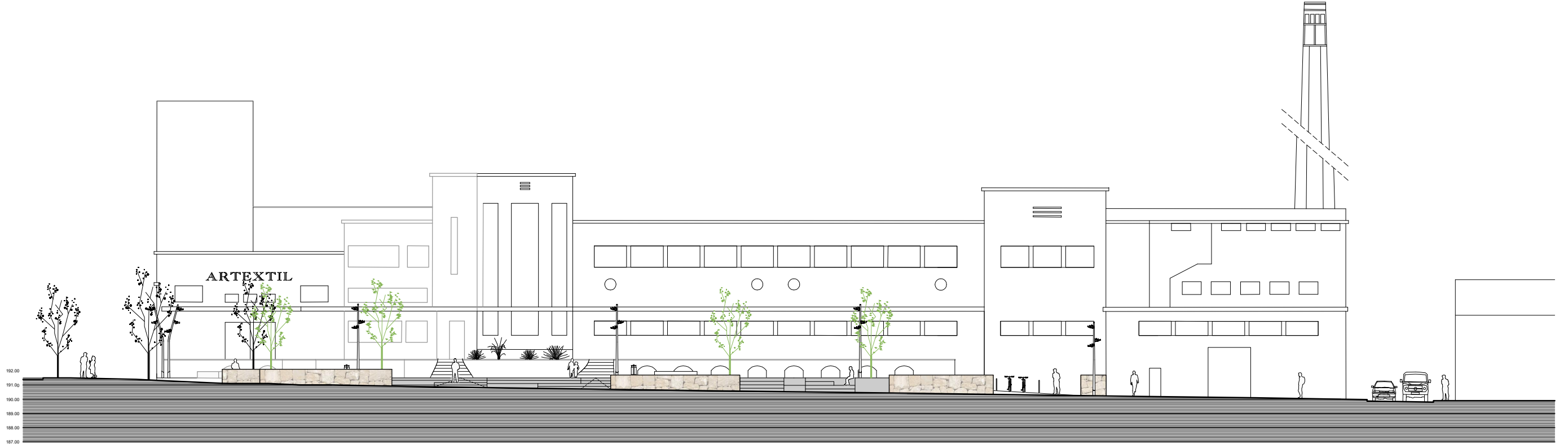
PROJECTE EXECUTIU DE LES OBRES D'URBANITZACIÓ DELS CARRERS DE LA GRAN VIA-QUEVEDO-ARTÈXTEL DE SABADELL



— àmbit d'actuació FASE 1  
— àmbit d'actuació FASE 2

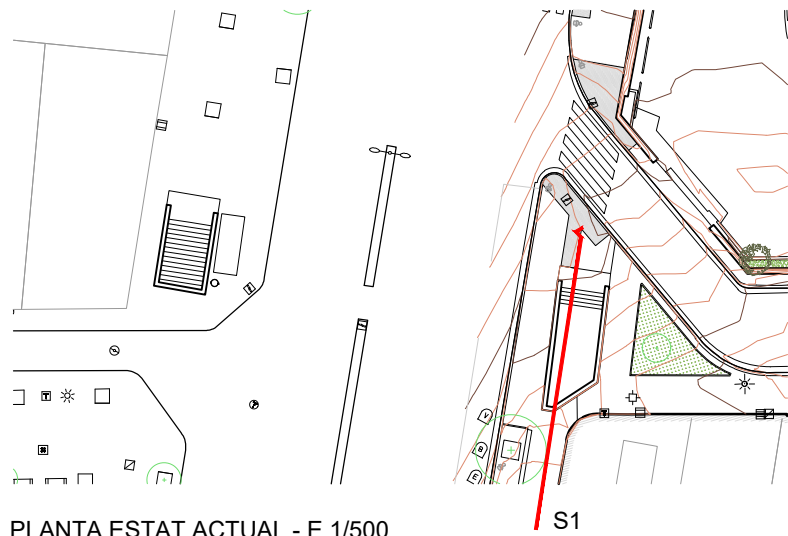


S11 PLAÇA ARTEXTIL

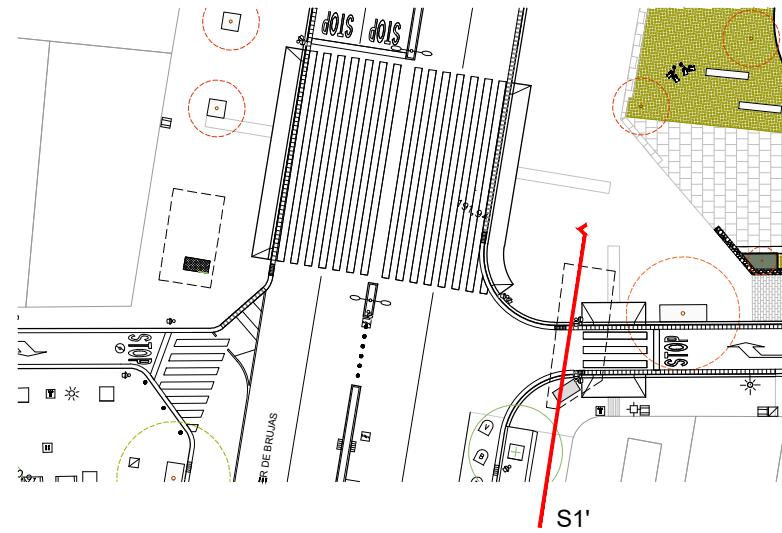


S12 CARRER QUEVEDO

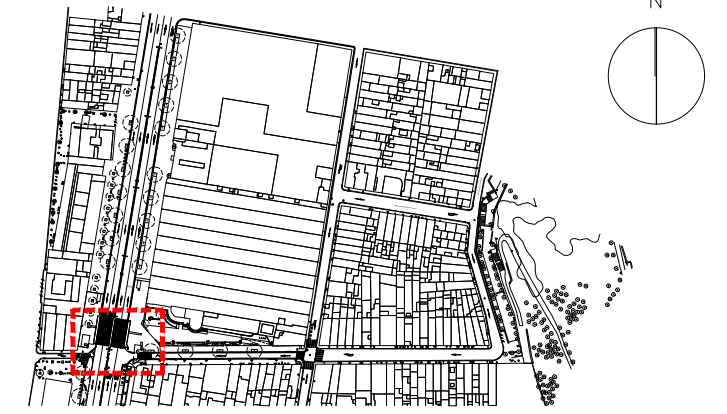
|             |       |         |               |                                 |           |               |   |   |   |        |
|-------------|-------|---------|---------------|---------------------------------|-----------|---------------|---|---|---|--------|
| REFERÈNCIA: | 911   | DATA :  | NOVEMBRE 2021 | PROPOSTA - SECCIONS LONGITUDIN. | DIBUIXAT: | EXITPROJECTES |  exitprojectes   estudi d'arquitectura s.c.p.<br>e-mail: info@exitprojectes.com<br>www.exitprojectes.com<br>passeig marítim, 19-21 pt.4-1<br>E-08193 Sant Adrià de Noya (Barcelona) 08941<br>(t+34) 93 716 22 58 |  Ajuntament de Sabadell<br>PROGRAMA DE TRANSFORMACIÓ URBANA DE L'ÀMBIT GRAN VIA-RIPOLL | PROJECTE EXECUTIU DE LES OBRES D'URBANITZACIÓ DELS CARRERS DE LA<br>GRAN VIA-QUEVEDO-ARTEXTIL DE SABADELL | PLÀNOL |
| ESCALA:     | 1/300 | FORMAT: | DIN A3        |                                 |           | A56           |   |   |   |        |



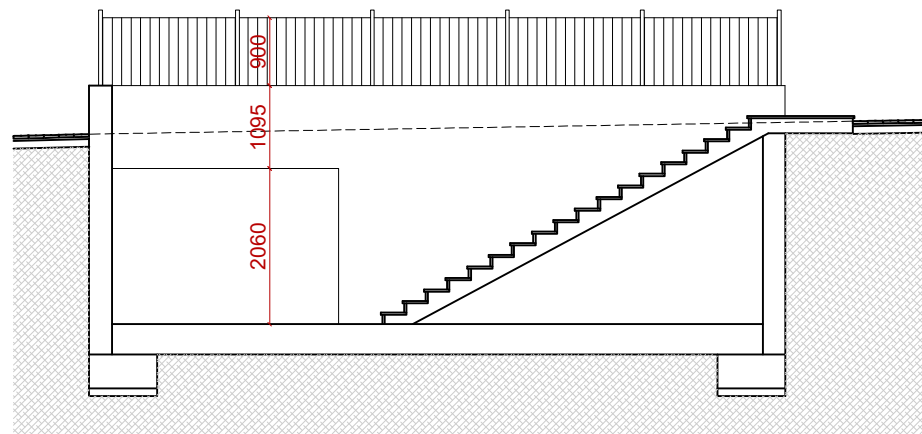
PLANTA ESTAT ACTUAL - E 1/500



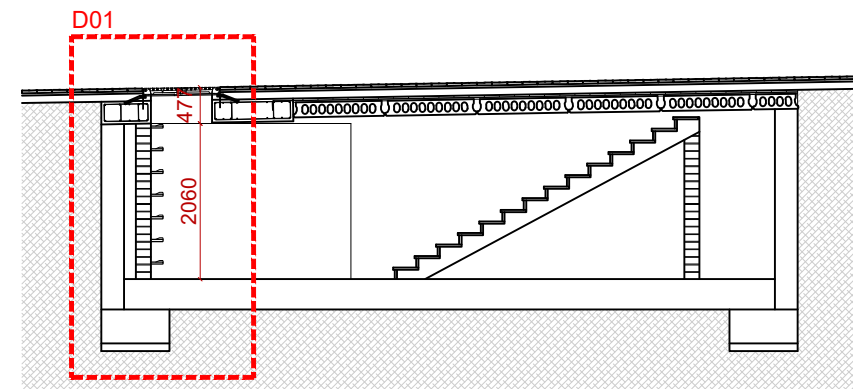
PLANTA PROPOSTA - E 1/500



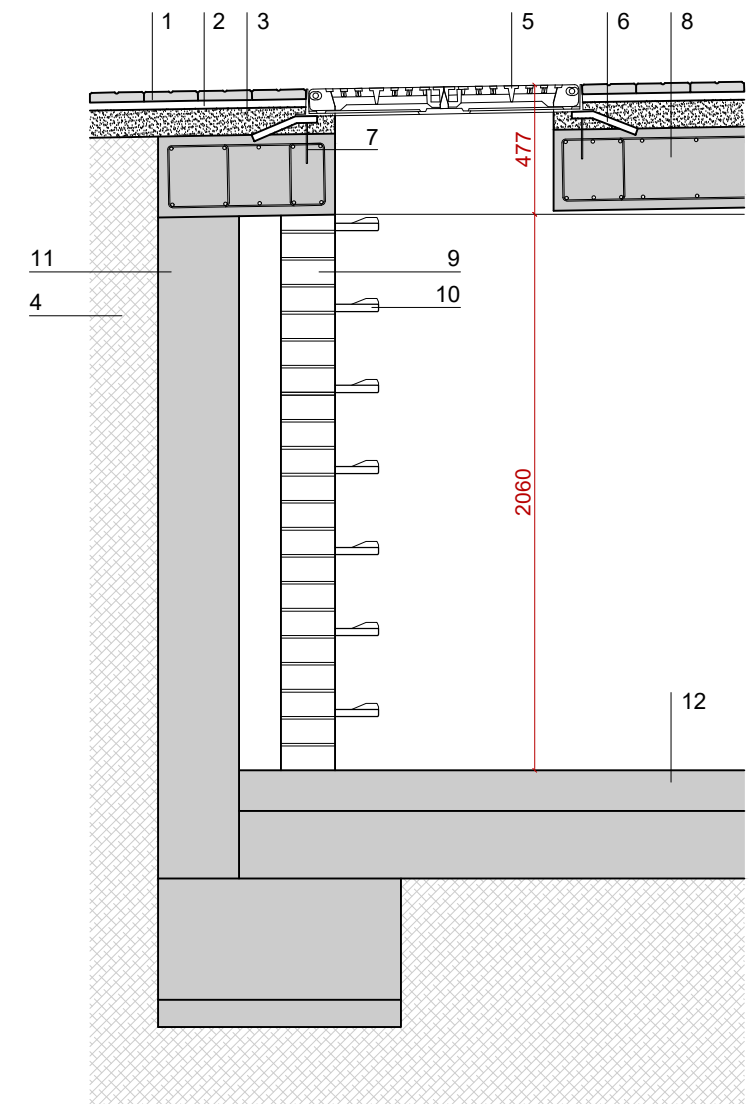
NOTA: totes les dimensions estan en mil·límetres



SECCIÓ 1 - ESTAT ACTUAL  
E 1/100



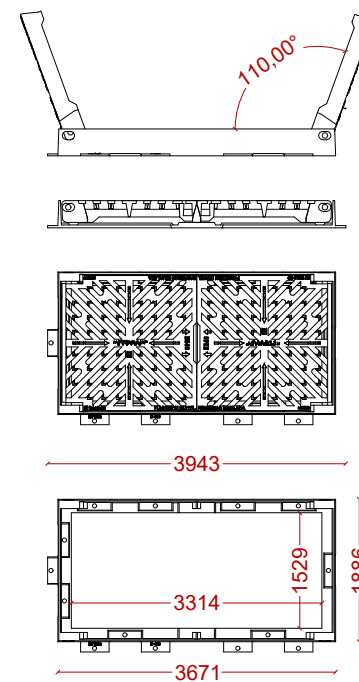
SECCIÓ 1' - PROPOSTA  
E 1/100



D01 - TRAPA REGISTRE I VENTIL·LACIÓ PAS SOTERRAT G.VIA  
E 1/25

LLEGENDA

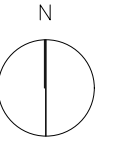
- 1 PANOT GRIS DE 20x20x4cm DE 4 PASTILLES
- 2 MORTER DE CIMENT PASTAT 3 cm
- 3 FORMIGÓ HM-20 DE 10cm DE GRUIX MÍNIM
- 4 CAPA DE TERRES ADEQUADES COMPACTADES 97%PM
- 5 CONJUNT DE 2 REIXES ABATIBLES I UN MARC AMB SISTEMA OPTDRAIN, EN FUNDICIÓ DÚCTIL EN-GJS-500-7, TIPUS D400 de Fàbregas PER VENTIL·LACIÓ D'EXUTORI DE LA INFRAESTRUCTURA DELS FERROCARRILS QUE DESMBOCA ALS PAS INFERIOR DE VIANANTS DE LA GRAN VIA
- 6 POTA D'ANCORATGE
- 7 BARNILLA ROSCADA M12
- 8 LLOSA MASSISSA e=30CM AMB ARMAT BÀSIC 1Ø10c/15CM A AMB DUES CARES
- 9 PARET DE GERO DE 200CM ARREBOSSADA I LLISCADA PER DINS AMB MORTER DE CIMENT
- 9 PARET DE GERO DE 200CM ARREBOSSADA I LLISCADA PER DINS AMB MORTER DE CIMENT
- 10 GRAÓ DE POLIPROPILE REFORÇAT AMB BARNILLA D'ACER Ø12MM
- 11 MUR DE CONTENCIÓ EXISTENT
- 12 SOLERA EXISTENT



|             |          |         |               |                                  |           |               |
|-------------|----------|---------|---------------|----------------------------------|-----------|---------------|
| REFERÈNCIA: | 911      | DATA:   | NOVEMBRE 2021 | PROP - DET.REGISTRE PAS SOTERRAT | DIBUIXAT: | EXITPROJECTES |
| ESCALA:     | VARIABLE | FORMAT: | DIN A3        |                                  |           |               |



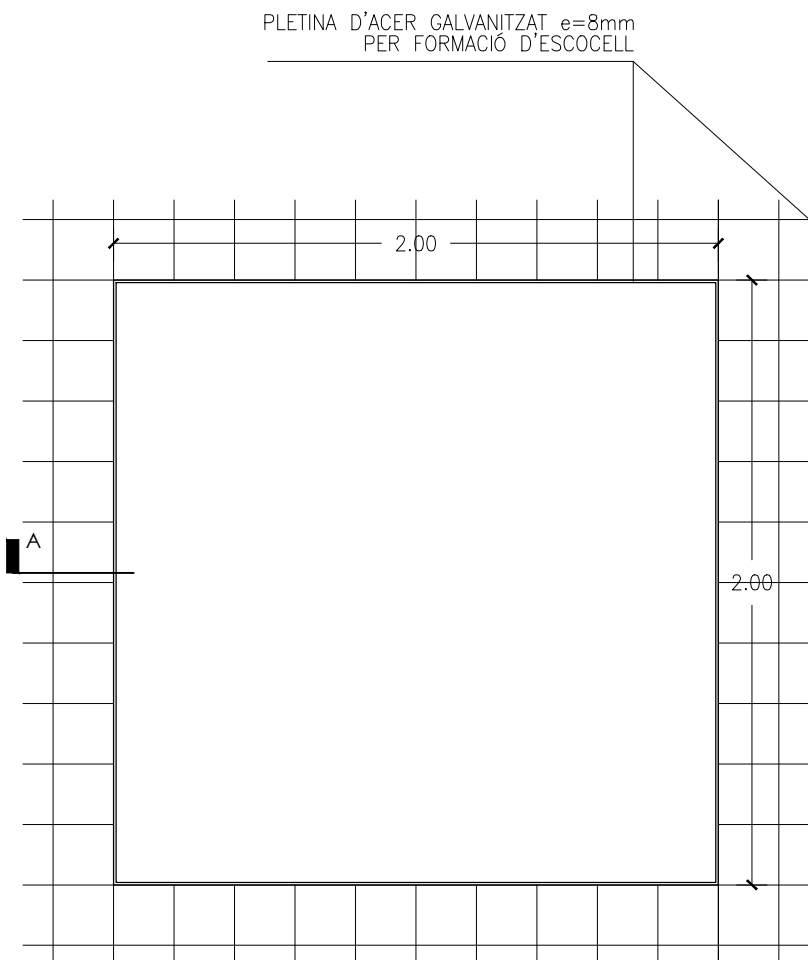
PROJECTE EXECUTIU DE LES OBRES D'URBANITZACIÓ DELS CARRERS DE LA GRAN VIA-QUEVEDO-ARTÈXTEL DE SABADELL



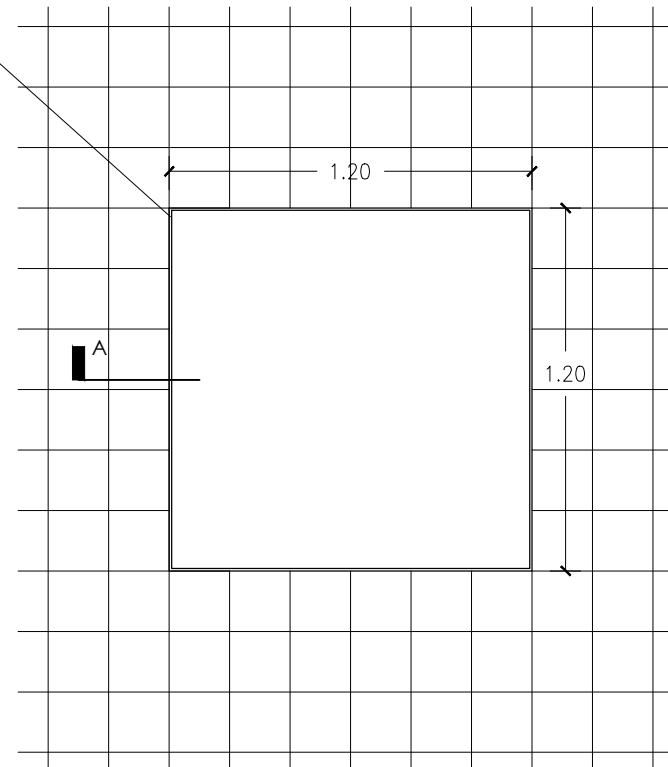
PLANTA GENERAL  
ÀMBIT D'ACTUACIÓ GRAN VÍA-ARTÈXTIL: CARRER DE LA CREUETA - CARRER DE BRUJAS - CARRER DE QUEVEDO

--- àmbit d'actuació FASE 1    - - - - - àmbit d'actuació FASE 2    ——— Estat actual    - - - - - Proposta

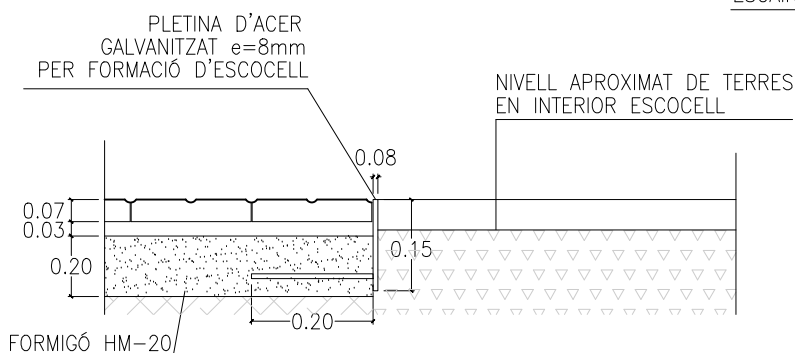
|             |        |         |               |                            |           |               |  |  |  |        |
|-------------|--------|---------|---------------|----------------------------|-----------|---------------|--|--|--|--------|
| REFERÈNCIA: | 911    | DATA :  | NOVEMBRE 2021 | SUPERPOSICIÓ EA - PROPOSTA | DIBUIXAT: | EXITPROJECTES |  |  | PROJECTE EXECUTIU DE LES OBRES D'URBANITZACIÓ DELS CARRERS DE LA GRAN VÍA-QUEVEDO-ARTÈXTIL DE SABADELL | PLÀNOL |
| ESCALA:     | 1/1000 | FORMAT: | DIN A3        |                            |           |               |  |  |  | A58    |



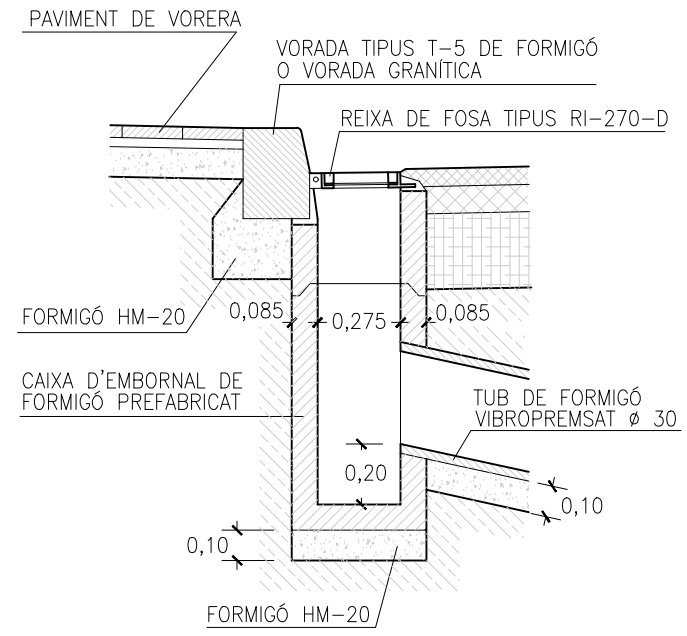
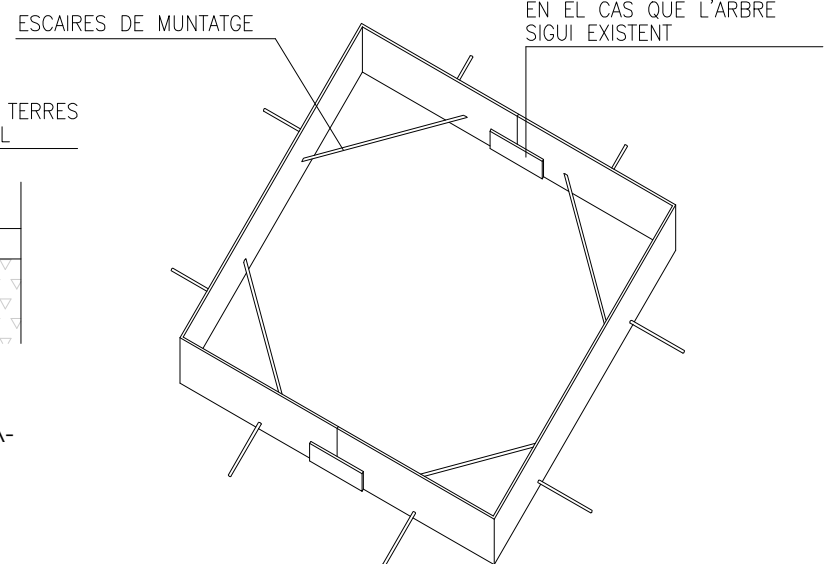
PLANTA ESCOCELL DE 2.00X2.00m  
E. 1:25



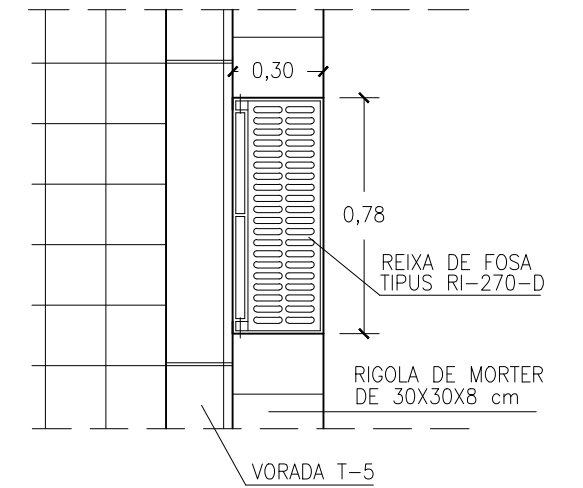
PLANTA ESCOCELL DE 1.20X1.20m  
E. 1:25



SECCIÓ -A-  
E. 1:10

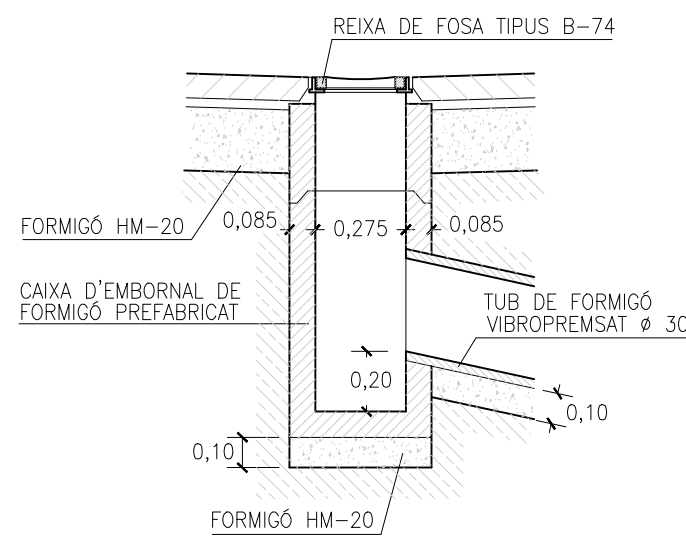


secció

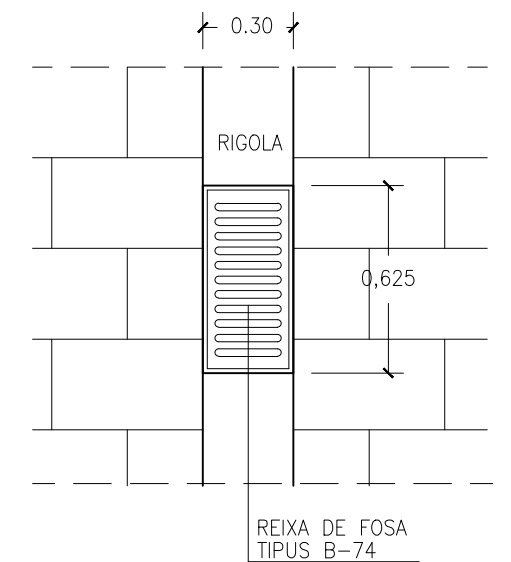


planta

DETALL D'EMBORNAL DE VIAL

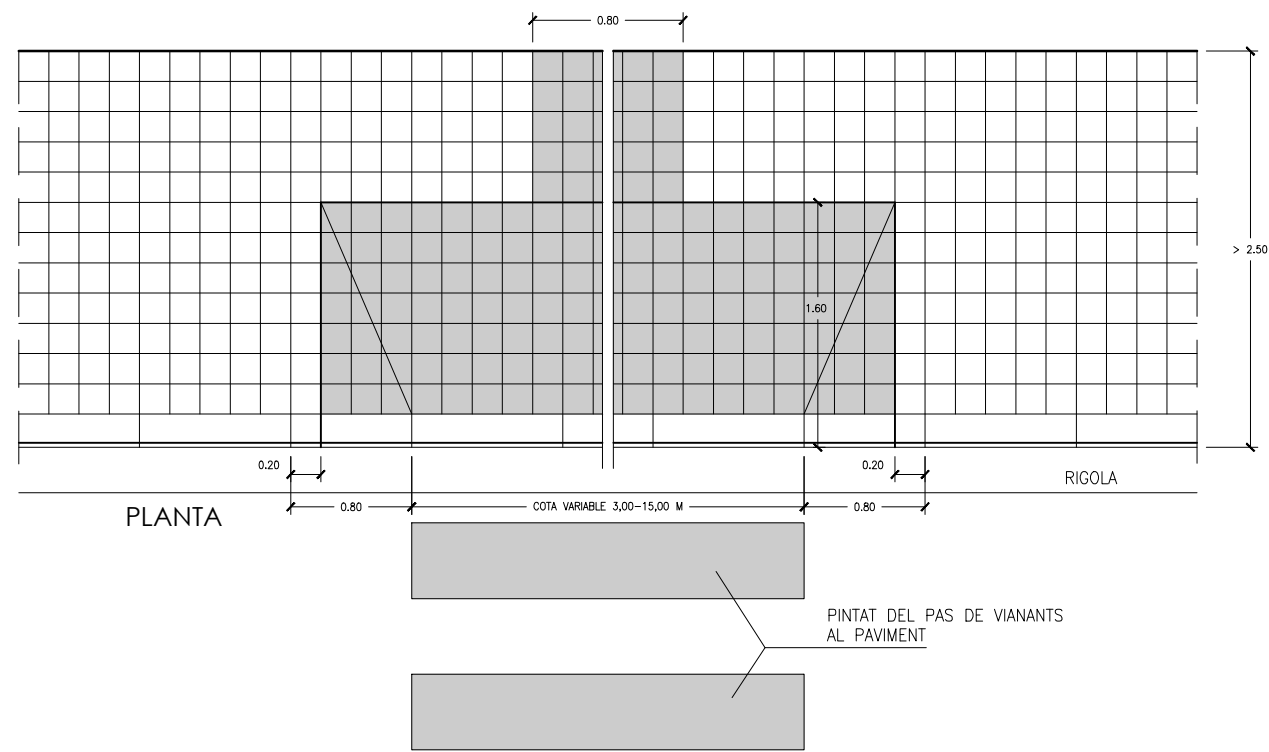
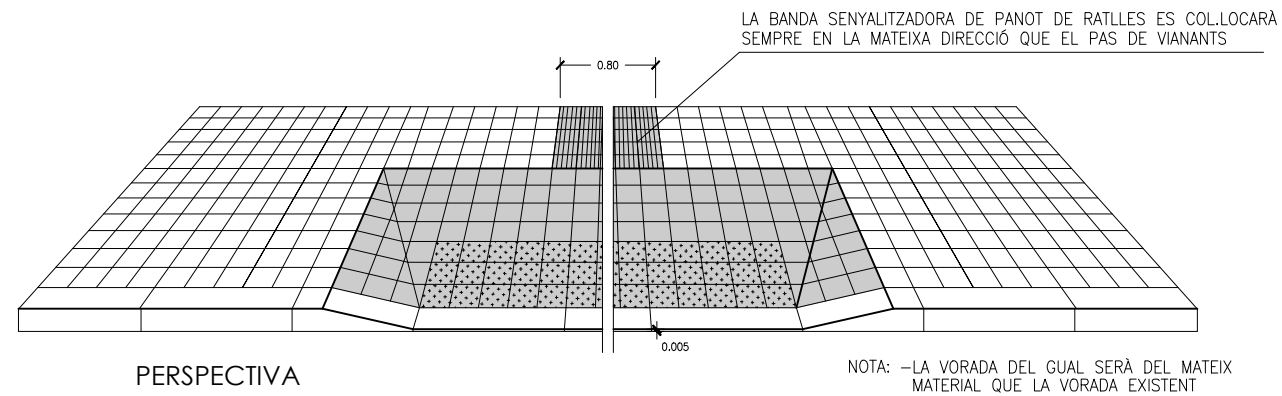


secció

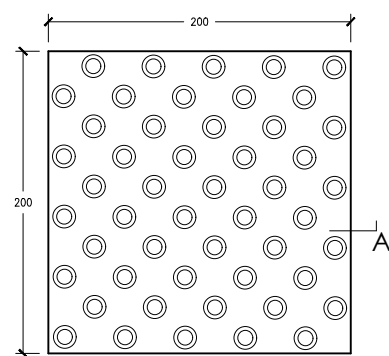


planta

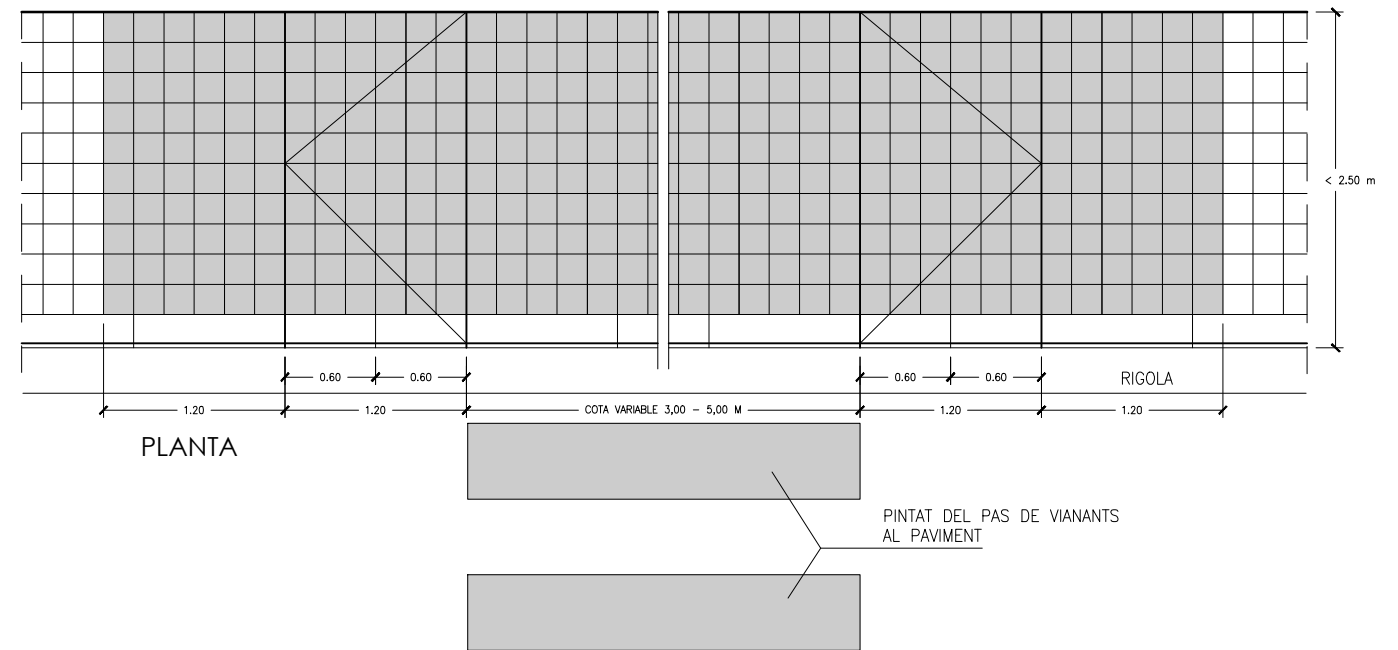
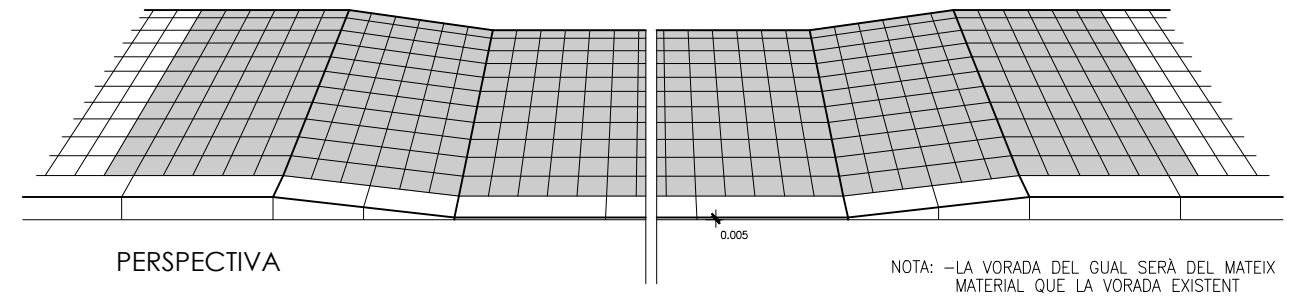
DETALL D'EMBORNAL REIXA INTERCEPTORA



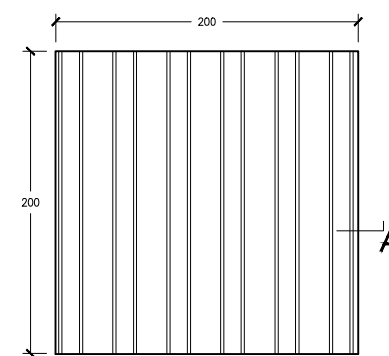
GUAL PER A VORERES D'AMPLADA  $\geq$  A 2.50 m



- NOTES :
- PANOT DE COLOR GRIS
  - PANOT A COL·LOCAR A LES CARES INCLINADES DEL GUAL I A LES FRANJES D'ENTRADA I SORTIDA



GUAL PER A VORERES D'AMPLADA FINS A 2.50 m



- NOTES :
- PANOT DE COLOR GRIS
  - PANOT A COL·LOCAR COM A BANDA SENYALITZADORA.

