



Els tècnics responsables signen tot el document,

Rosa Maria Torra Reventós,  
Arquitecta col·legiada 26.881/1, Paisatgista

Carlos Fernández Alonso  
Enginyer d'Edificació

ÀREA DE COHESIÓ TERRITORIAL, SEGURETAT URBANA I CIVISME  
SERVEI D'OBRES PÚBLIQUES I PARCS I JARDINS

**ÍNDEX****PLEC DE CONDICIONS TÈCNIQUES GENERALS**

- 1.-** Definició i normes d'aplicació general
- 2.-** Disposicions generals
- 3.-** Inici de les obres
- 4.-** Desenvolupament i control de les obres
- 5.-** Responsabilitats especials del contractista
- 6.-** Amidament i abonament
- 7.-** Disposició final

**PLEC DE CONDICIONS TÈCNIQUES PARTICULARS****2.- MATERIALS BÀSICS**

- 202.-** Ciments
- 211.-** Betums asfàtics
- 212.-** Betum fluidificat per a regs d'imprimació
- 213.-** Emulsions bituminoses
- 215.-** Betum asfàtic modificat amb polímers
- 216.-** Emulsions bituminoses modificades amb polímers
- 240.-** Barres corrugades per formigó estructural
- 241.-** Malles electrosoldades
- 287.-** Planxa de poliestiré expandit
- 291.-** Galvanització
- 292.-** Tub de polietilè
- 293.-** Tub de clorur de polivinil (PVC)

**3.- ESPLANACIONS I MOVIMENT DE TERRES**

- 300.-** Neteja i esbrossada del terreny
- 301.-** Demolicions
- 320.-** Excavació de terres (Esplanació)
- 321.-** Excavació de rases i pous
- 330.-** Terraplens
- 332.-** Rebliment i piconament de rases

- 340.-** Repàs i piconament de la caixa
- 351.-** Transport de terres i runes

**4.- DRENATGE I CLAVEGUERAM**

- 410.-** Arquetes i pous de registre
- 411.-** Embornals, buneres i pericons
- 413.-** Canonades de formigó
- 414.-** Reconstrucció i/o reparació d'embornals i buneres
- 430.-** Neteja de la xarxa de sanejament

**5.-FERMS**

- 500.-** Tot-u natural, tipus ZN-40
- 501.-** Tot-u artificial, tipus ZA-40
- 503.-** Sorra drenant i anticontaminant
- 510.-** Tot-ú
- 516.-** Esteses de sauló
- 530.-** Regs d'emprimació
- 531.-** Regs d'adherència
- 542.-** Mescla bituminosa en calent
- 550.-** Paviment de formigó
- 560.-** Rajols hidraulics de morter de ciment
- 561.-** Llambordes prefabricades de formigó
- 562.-** Rajols de terratzo (Vibraç Petri)
- 563.-** Llambordes de pedra natural (Recuperació)
- 564.-** Llambordes ceràmiques
- 565.-** Paviment de pedra natural granítica
- 566.-** Paviment de delgues de fusta tropical
- 570.-** Travesses de fusta
- 571.-** Vorades i guals de formigó prefabricat
- 572.-** Vorades i guals de pedra granítica
- 573.-** Vorades i guals de pedra (Recuperació)
- 574.-** Vorades per a jardins
- 575.-** Escossells
- 580.-** Rigoles de formigó

**6.-OBRA CIVIL**

- 600.-** Armadures per a formigó
- 624.-** Soldadures
- 630.-** Obres de formigó en massa o armat
- 630.-** Obres de formigó en massa o armat
- 640.-** Estructures d'acer
- 641.-** Baranes metàl·liques
- 655.-** Revestiment de pedra
- 657.-** Parets de fàbrica de maó ceràmic
- 658.-** Parets de blocs foradats de morter de ciment
- 680.-** Encofrats i motllos

**7.- SENYALITZACIÓ, ENLLUMENAT I CONTROL DE TRÀNSIT****Senyalització viària**

- 701.-** Senyals de circulació
- 702.-** Marques vials
- 705.-** Semàfors

- 706.- Bàculs
- 707.- Columnes
- 708.- Suports
- 710.- Reguladors
- 711.- Cables elèctrics
- 712.- Centre de comandament i característiques tècniques de la instal.lació

#### Enllumenat

- 720.- Llumeneres
- 721.- Suports
- 722.- Làmpades
- 723.- Equips d'encesa
- 724.- Portalàmpades
- 725.- Quadre de comandament d'enllumenat
- 726.- Cables d'enllumenat
- 727.- Rases per a cables
- 728.- Preses de terra
- 740.- Canalitzacions a la calçada
- 750.- Instal.lacions de mitjana i baixa tensió

#### 8.- VARIS

##### Mobiliari urbà

- 801.- Hidrants (boques d'incendi)
- 802.- Papereres metàl.liques
- 804.- Bancs model "Sabadell" amb delgues de fusta
- 805.- Bancs model "Sabadell" metàl.lics
- 806.- Font
- 807.- Bancs amb delgues de fusta
- 808.- Joc infantil de diversos mòduls
- 809.- Joc infantil simple

##### Jardineria

- 810.- Terra vegetal fertilitzada
- 811.- Aigua de reg
- 812.- Substrats
- 813.- Sorres i graves
- 814.- Terra vegetal
- 815.- Torba
- 816.- Substrats sintètics
- 817.- Arbres
- 818.- Aspres, vents i protectors
- 819.- Drenatges en arbres
- 820.- Drenatges en gespa
- 821.- Plantes entapissants
- 822.- Gleva
- 823.- Arbusts

- 824.- Hidrosembres
- 825.- Plantes enfiladisses o penjants
- 826.- Vivaç
- 827.- Adobs i altres
- 828.- Plaguicides
- 829.- Manteniment durant l'any de garantia
- 830.- Xarxa de reg
- 831.- mesures de protecció de les àrees de vegetació
- 832.- estagues vives

## PLEC DE CONDICIONS TÈCNiques GENERALS

### 1.- DEFINICIÓ I NORMES D'APLICACIÓ GENERAL

#### Definició

Aquest projecte té per objecte la realització, fins a l'execució total, de totes les obres que es detallen en els documents que l'integren i que es representen en els plànols adjunts, la construcció de les quals s'ha d'ajustar a les prescripcions contingudes en aquest plec particular i a les instruccions del tècnic director de les obres, a qui correspon la interpretació autoritzada d'aquells i que resoldrà les dificultats de detall que es puguin presentar.

Els documents del projecte són els següents:

- Document 1 : **MEMÒRIA I ANNEXOS**
- Document 2 : **PLANOLS**
- Document 3 : **PLEC DE CONDICIONS**
- Document 4 : **PRESSUPOST**

S'entén per documents contractuals del projecte els que resten incorporats al contracte i que són de compliment obligat, llevat de modificacions degudament autoritzades. Aquests documents, en cas de licitació sota pressupost, són:

- Memòria i annexos
- Plànols
- Plec de Condicions amb els dos capítols (Prescripcions Tècniques Generals i Prescripcions Tècniques Particulars)
- Quadre de preus, núm. 1
- Quadre de preus, núm. 2
- Pressupost total

La resta de documents o dades del projecte representen només una opinió fonamentada de l'Administració, sense que això signifiqui que es responsabilitzi de la certesa de les dades que es subministren. Aquestes dades s'han de considerar, tan sols, com a complement d'informació que el contractista ha d'adquirir directament i amb els seus propis mitjans.

Els documents contractuals del projecte definits a l'apartat anterior constitueixen la base del contracte; per tant, el contractista no podrà al·legar cap modificació de les condicions del contracte basant-se en les dades que contenen els documents informatius (com, per exemple, preus de bases de personal, maquinària i materials, préstecs o abocadors, distàncies de transport, característiques dels materials de l'explanació, justificació de preus, etc.), llevat que aquestes dades apareguin en algun document contractual. El contractista serà, doncs, responsable de les errades que puguin derivar-se del fet de no obtenir prou informació directa que rectifiqui o ratifiqui la continguda als documents informatius del projecte.

Si hi havia contradicció entre els plànols i les prescripcions tècniques particulars, en cas d'incloure's aquestes com a document que complementi el Plec de Condicions Tècniques Generals, prevaldria el que prescriuen les prescripcions tècniques particulars. En qualsevol cas, ambdós documents prevalen sobre les prescripcions tècniques generals. El que s'ha esmentat al plec de condicions i omès als plànols, o viceversa, ha de ser executat com si hagués estat exposat en ambdós documents, sempre que, a criteri del director, quedin prou definides les unitats d'obra corresponents i aquestes tinguin preu al contracte.

#### Normes d'aplicació general

En compliment del que determinen els articles 42.4 de la directiva 2014/24/UE i 126 de la llei 9/2017 de contractes del sector públic, totes les referències fetes a normes tècniques nacionals tipus: UNE, ISO o qualsevol altra, que apareguin en els plecs de clàusules administratives particulars, plecs de prescripcions tècniques o projectes s'ha d'entendre que van acompanyades de la menció: " o equivalent".

#### GENERAL

**Decret Legislatiu 1/2005** Text refós de la Llei d'urbanisme (DOGC núm. 4436 de 26/07/2005)

**Reial Decret 314/2006** Codi Tècnic de la Edificació DB SI 5 Seguretat en cas d'Incendi. Intervenció dels bombers (BOE 28/03/2006)

**Decret 241/1994** sobre condicionants urbanístics i de protecció contra incendis en els edificis, complementaris de la NBE-CPI/91 (DOGC núm. 1954 de 30/09/1994, correccions DOGC núm. 2005 de 30/01/1995)

**Llei 20/1991** de promoció de l'accessibilitat i de supressió de barreres arquitectòniques. Capítol 1: Disposicions sobre barreres arquitectòniques urbanístiques (DOGC núm. 1526 de 4/12/1991)

**Decret 135/1995** de desplegament de la Llei 20/1991, de promoció de l'accessibilitat i de supressió de barreres arquitectòniques, i d'aprovació del Codi d'accessibilitat. (Capítol 2: Disposicions sobre barreres arquitectòniques urbanístiques – BAU-) (DOGC núm. 2043 de 28/04/1995)

**Reial Decret 505/2007**, pel qual s'aproven les condicions bàsiques d'accessibilitat i no discriminació de les persones amb discapacitat per a l'accés i utilització dels espais públics urbanitzats i edificacions. (BOE 11/05/2007)

**Llei 9/2003**, de mobilitat (DOGC 27/6/2003)

#### VIALITAT

**Ordre FOM/3460/2003**, de 28 de novembre, per la que se aprueba la norma 6.1-IC "Secciones de firme", de la instrucció de Carreteras. (BOE núm. 297 de 12/12/2003)

**Ordre FOM/3459/2003**, de 28 de novembre, per la que se aprueba la norma 6.3-IC: "Rehabilitación de firmes", de la Instrucción de carreteras. (BOE núm. 297 de 12/12/2003)

**Ordre 27/12/1999**, Norma 3.1-IC. "Trazado, de la Instrucción de carreteras" (BOE núm. 28 de 2/02/2000)

**Orden de 14/05/1990** por la que se aprueba la Instrucción de carreteras 5.2-IC "Drenaje superficial" (BOE 17/09/1990)

**UNE-EN-124 1995**. Dispositivos de cubrimiento y de cierre para zonas de circulación utilizadas por peatones y vehículos. Principios de construcción, ensayos de tipo, marcado, control de calidad.

**Ordre 2/07/1976, "PG-3/88, Pliego de Prescripciones Técnicas Generales para obras de carreteras"** (BOE núm. 162 i 175 de 2/07/1976 i 7/07/1976 respectivament).

Posteriors modificacions:

Ordre Circular 292/86 T, de maig de 1986

**Ordre Ministerial 31/07/86 (BOE 5/09/86)**

Ordre Circular 293/86 T.

Ordre Circular 294/87 T., de 23/12/87.

Ordre Circular 295/87 T

**Ordre Ministerial de 21/01/88 (BOE 3/02/88)** sobre modificació de determinats articles del Plec de Prescripcions Tècniques Generals per a Obres de Carreteres i Ponts.

(Modificació passa a denominar-se PG-4)

Ordre Circular 297/88 T., de 29/03/88.

Ordre Circular 299/89.

**Ordre Ministerial de 8/05/89 (BOE 18/05/89)**, modificació de determinats articles del PG.

**Ordre Ministerial de 18/09/89 (BOE 910/89)**

Ordre Circular 311/90, de 20 de març.

Ordre Circular 322/97, de 24 de febrer.

Ordre Circular 325/97, de 30/12/97.

**Ordre Ministerial de 27/10/99** pel que s'actualitzen determinats articles del Plec de Prescripcions Tècniques Generals per a obres de Carreteres i ponts en el relatiu a conglomerants hidràulics i lligants hidrocarbonats (BOE 22/1/2000).

**Ordre Ministerial de 28/10/1999** pel que s'actualitzen determinats articles del Plec de Prescripcions Tècniques Generals per a obres de Carreteres i ponts en el relatiu a senyalització, balissament i sistemes de contenció de vehicles (BOE 28/01/2000).

Ordre Circular 326/2000, de 17 de febrer.

Ordre Circular 5/2001, de 24 de maig.

**Ordre Ministerial FOM/475/2002, de 13 de febrer**, per la que s'actualitzen determinats articles del Plec de Prescripcions Tècniques Generals per a Obres de Carreteres i Ponts relatiu a formigons i acers. (BOE 6/03/2002)

**Ordre Ministerial FOM 1382/2002, de 16 de maig**, per la que se actualitzen determinats articles del Plec de Prescripcions Tècniques Generals per a Obres de

Carreteres i ponts relatiu a la construcció d'explanacions, drenatges i fonaments (BOE, de l'11 de juliol).

Ordre Circular 8/01.

**Ordre FOM/891/2004, de l'1 de març**, per la que s'actualitzen determinats articles del Plec de prescripcions tècniques generals per a obres de carreteres i ponts, relatiu a fermes i paviments.

**Ordenança d'obres** i d'instal·lacions de serveis en el domini públic municipal de la ciutat de Barcelona.

(BOP núm. 122 de 22/05/1991)

Codi de circulació vigent

#### GENÈRIC D'INSTAL·LACIONS URBANES

**Decret 120/1992** del Departament d'Indústria i Energia de la Generalitat de Catalunya: Característiques que han de complir les proteccions a instal·lar entre les xarxes dels diferents subministraments públics que discorren pel subsòl. (DOGC núm. 1606 de 12/06/1992)

Decret 196/1992 del Departament d'Indústria i Energia de la Generalitat de Catalunya pel que es modifica l'apartat a) del preàmbul i el punt 1.2 de l'article 1 del Decret 120/1992.

(DOGC núm. 1649 de 25/09/1992)

**Ordenança d'obres** i d'instal·lacions de serveis en el domini públic municipal de la ciutat de Barcelona.

(BOP núm. 122 de 22/05/1991)

**Especificacions Tècniques** de les companyies subministradores dels diferents serveis.

**Normes UNE** de materials, sistemes o mètodes de col·locació i càlcul

#### XARXES DE PROVEÏMENT D'AIGUA POTABLE

**Reial Decret 606/2003**, de 23 de maig de 2003, modificació del Reglament de domini públic hidràulic. (BOE 6/6/2003)

**Decret Legislatiu 3/2003**, de 4 de novembre de 2003, Text refós legislació en matèria d'aigües de Catalunya (DOGC 21/11/2003)

**Real Decreto 140/2003**, de 7 de febrer, por el que se establecen los criterios sanitarios de la calidad del agua i el consumo humano

(BOE 21/02/2003)

**Real Decreto Legislativo 1/2001** de 20 de julio, por el que se aprueba el texto refundido de la Ley de aguas.

(BOE 24/07/01)

**Llei 6/1999**, de 12 de juliol, d'ordenació, gestió i tributació de l'aigua.

(DOGC 22/07/99)

**Ordre 28/07/1974**, s'aprova el "Pliego de prescripciones técnicas generales para tuberías de abastecimiento de agua

(BOE núm. 236 i 237 de 2/10/1974 i 3/10/1974 respectivament)

**Norma Tecnològica NTE-IFA/1976**, "Instalaciones de fontanería: Abastecimiento"

**Norma Tecnològica NTE-IFR/1974**, "Instalaciones de fontanería: Riego"

**Reglament general del servei metropolità d'abastament domiciliari d'aigua a l'àmbit metropolità**

#### **HIDRANTS D'INCENDI**

**Decret 241/1994** sobre condicionants urbanístics i de protecció contra incendis en els edificis, complementaris de la NBE-CPI/91

(DOGC núm. 1954 de 30/09/1994, correccions DOGC núm. 2005 de 30/01/1995)

**Real Decret 1942/1993** pel que s'aprova el "Reglamento de Instalaciones de Protección contra incendios"

(BOE núm. 298 de 14/12/1993)

#### **XARXA DE SANEJAMENT**

**Decret 130/2003**, de 13 de maig, pel qual s'aprova el Reglament dels serveis públics de sanejament

(DOGC núm. 3894 de 29/05/2003)

**Reial Decret-Llei 11/1995**, de 28 de desembre, pel qual s'estableixen les normes aplicables al tractament de les aigües residuals urbanes.

(BOE núm. 312 de 20/12/1995)

**Ordre 15/09/1986**. "Tuberías. Pliego de Prescripciones Técnicas Generales para Tuberías de Saneamiento de Poblaciones".

(BOE núm. 228 de 23/09/1986)

Àmbit municipal o supramunicipal:

#### **Reglament metropolità d'abocaments d'aigües residuals.**

(Àrea metropolitana de Barcelona)

(BOPB núm. 128, de 29/05/1997)

#### **Ordenança General del Medi Ambient Urbà** del municipi de Barcelona

Títol V: Sanejament d'aigües residuals i pluvials

(BOPB núm. 143, de 16/06/1999, correcció d'errades BOP núm. 181 de 30/07/1999)

#### **XARXES DE DISTRIBUCIÓ DE GAS CANALITZAT**

**Real Decreto 919/2006** "Reglamento técnico de distribución y utilización de combustibles gaseosos y sus instrucciones complementarias"

(BOE 4/09/2006)

**Ordre 18/11/1974** s'aprova el "Reglamento de redes y acometidas de combustibles gaseosos.

Ordre 26/10/1983 modifica la Ordre 18/11/74, per la que s'aprova el "Reglamento de redes y acometidas de combustibles gaseosos". **quedarà derogat en tot allò que contradiguin o s'oposin al que es disposa al "Reglamento técnico de distribución y utilización de combustibles gaseosos y sus instrucciones técnicas complementarias", aprovat pel RD 919/2006**

**Real Decret 2913/1973**, "Reglamento general del servicio público de gases combustibles"

(BOE 21/11/1973, modificació BOE 21/5/75; 20/2/84) **quedarà derogat en tot allò que contradiguin o s'oposin al que es disposa al "Reglamento técnico de distribución y utilización de combustibles gaseosos y sus instrucciones técnicas complementarias", aprovat pel RD 919/2006**

#### **XARXA DE DISTRIBUCIÓ ELÈCTRICA**

##### **SECTOR ELÈCTRIC**

**Llei 54/1997** del Sector elèctric

**Real Decret 1955/2000**, pel que es regulen les activitats de transport, distribució comercialització d'instal·lacions d'energia elèctrica.

(BOE núm. 310 de 27/12/2000) correcció d'errades (BOE 13/03/2001)

**Decret 329/2001**, de 4 de desembre, pel qual s'aprova el Reglament de subministrament elèctric.

(DOGC 18/12/2001)

**Resolució ECF/4548/2006**, de 29 de desembre. Fecsa-Endesa. Normes tècniques particulars relatives a les instal·lacions de xarxa i a les instal·lacions d'enllaç (BOE: 22/2/2007)

#### ALTA TENSIÓ

**Decret 3151/1968** "Reglamento de líneas eléctricas aéreas de alta tensión". (BOE núm. 311 de 27/12/1968, correcció d'errors BOE núm. 58 de 8/03/1969).

**Circular 4/87** DGTSI "Aclariment dels articles 32 i 35 del Reglament de línies elèctriques aèries. Reglamento de líneas eléctricas aéreas de alta tensión en relación al seu pas per les proximitats d'edificis, construccions i zones de risc específic". (Barcelona 21/01/1987).

#### BAIXA TENSIÓ

**R.D. 842/2002** por el que se aprueba el Reglamento Electrotécnico de Baja Tensión. (BOE núm. 224 18/09/2002)

En particular:

ITC BT-06 Redes aéreas para distribución en baja tensión

ITC BT-07 Redes subterráneas para distribución en baja tensión

ITC BT-08 Sistemas de conexión del neutro y de las masas en redes de distribución

ITC-BT-09 Instalaciones de alumbrado exterior

ITC BT-10 Previsión de cargas para suministros en baja tensión

ITC BT-11 Redes de distribución de energía eléctrica. Acometidas

**Resolució de la DGI de 24/02/1983**, per la qual s'aprova a les empreses FECSA, ENHER, HECSA I FHSSA, les normes particulars per a instal·lacions d'enllaç en el subministrament d'energia elèctrica en baixa tensió. (DOGC 6/07/83).

#### CENTRES DE TRANSFORMACIÓ

**Real Decret 3275/1982**, "Reglamento sobre condiciones técnicas y garantías de seguridad en centrales eléctricas y centros de transformación" (BOE núm. 288 de 1/12/1982, Correcció d'errors BOE núm. 15 de 18/01/83)

**Ordre de 6/07/1984**, s'aprova les "Instrucciones Técnicas Complementarias ITC-MIE-RAT, del Reglamento sobre condiciones técnicas y garantías de seguridad en centrales eléctricas y centros de transformación" (BOE núm. 183 de 01/08/1984)

**Resolució 19/06/1984**: "Ventilación y acceso de ciertos centros de transformación". (BOE núm. 152 de 26/06/1984)

**Especificacions tècniques** de companyies subministradores

#### ENLLUMENAT PÚBLIC

**Llei 6/2001**, d'ordenació ambiental de l'enllumenat per a la protecció del medi ambient. (DOGC 12/06/2001).

**R.D. 842/2002** por el que se aprueba el reglamento Electrotécnico de Baja Tensión, ITC-BT-09. Instalaciones de alumbrado exterior. (BOE núm. 224 18/09/2002).

**Resolució de 17/05/1989**, de la Direcció General de Seguretat i Qualitat Industrial, per la qual s'aprova la Instrucció interpretativa de la Mi BT 009, del Reglament Electrotècnic per a Baixa tensió, relativa a instal·lacions d'enllumenat públic. (BOE núm. 152 de 26/06/1984).

**Norma Tecnològica NTE-IEE/1978**. "Instalaciones de electricidad: Alumbrado exterior".

**Reglament 82/2005**, de 3 de maig, pel qual s'aprova el Reglament de desenvolupament de la Llei 6/2001, de 31 de maig, d'ordenació ambiental de l'enllumenament per a la protecció del medi nocturn (DOGC núm.4378 – 05/05/2005).

#### Ordenances Municipals.

#### XARXA DE TELECOMUNICACIONS

##### Especificacions tècniques de les Companyies:

-**NP-PI-001/1991 C.T.N.E.** "Redes Telefónicas en Urbanizaciones y Polígonos Industriales".

- **NT-f1-003/1986 C.T.N.E.** "Canalizaciones subterráneas en urbanizaciones y polígonos industriales".

-**Acuerdo UNESA- C.T.N.E.** del 19 d'abril de 1976.

Plec de Condicions de LOCALRET

#### XARXA DE REG

**Normes Tecnològiques de Jardineria i Paisatgisme (NTJ)**, en tots els seus apartats i modificacions posteriors.

**Recull d'Especificacions Tècniques d'Espais Verds de l'Ajuntament de Sabadell**

**UNE 53112: 1988**, Plàstics. Tubos y accesorios de poli(cloruro de vinilo) no plastificado para conducción de agua a presión.

**UNE 53131: 1990**, Plàstics. Tubos de polietileno para conducciones de agua a presión. Características y métodos de ensayo.

**UNE 53177-1: 1989**, Plàstics. Accesorios inyectados de poli(cloruro de vinilo) no plastificado para canalizaciones a presión. Unión por adhesivo o rosca. Cotas de montaje.

**UNE 53177-2: 1989**, Plàstics. Accesorios inyectados de poli(cloruro de vinilo) no plastificado para canalizaciones a presión. Unión por junta elàstica. Cotas de montaje.

**UNE 53188-1: 1991**, Plàstics. Materiales termoplàstics a base de polietileno y copolímeros de etileno. Parte 1: Designación.

**UNE 53367: 1990**, Plàstics. Tubos de polietileno de baja densidad (LDPE) para ramales de microirrigación. Características y métodos de ensayo.

**UNE 53375: 1983**, Plàstics. Determinación del contenido en negro de carbono de poliolefinas y sus transformados.

**ISO 161-1: 1996**, Tubs amb materials termoplàstics per al transport de fluïds. Diàmetres exteriors nominals i pressions nominals. Part 1: Sèries mètriques.

### **XARXA DE REG AMB AIGUA REGENERADA**

**RD 1620/2007** de 7 de desembre pel qual s'estableix el règim jurídic de la reutilització de les aigües depurades.

**Criteris de Qualitat de l'aigua regenerada** segons els diversos usos, Agència Catalana de l'Aigua

**Directiva Marc de l'Aigua**, CEE

**Recull d'Especificacions Tècniques d'Espais Verds de l'Ajuntament de Sabadell**

Reglament del servei municipal de subministrament d'aigua de Sabadell

### **ÀREES DE JOC INFANTIL**

**Recull d'Especificacions Tècniques d'Espais Verds de l'Ajuntament de Sabadell**

**UNE-EN-124 1995**. Dispositivos de cubrimiento y de cierre para zonas de circulación utilizadas por peatones y vehículos. Principios de construcción, ensayos de tipo, marcado, control de calidad.

**UNE-EN 1176:1999** "Equipamientos de las áreas de juego", en tots els seu apartats (1-7) i modificacions posteriors (1176-1/A1:2002, 1176-1/A2:2003, 1176-2/A1:2003, 1176-3/A1:2003 1176-4/A1:2003, 1176-5/A1:2003, 1176-5/A2:2003 i 1176-6/A1:2002):

**UNE-EN 1176-1: 1999**. "Equipamiento de las áreas de juego. Parte 1: Requisitos generales de seguridad y métodos de ensayo". "Modificaciones: A1: 2002 y A2: 2003".

**UNE-EN 1176-2: 1999**. "Equipamiento de las áreas de juego. Parte 2: Requisitos de seguridad y métodos de ensayo para columpios". "Modificaciones A1: 2003".

**UNE-EN 1176-3: 1999**. "Equipamiento de las áreas de juego. Parte 3: Requisitos de seguridad y métodos de ensayo para toboganes". "Modificaciones A1: 2003".

**UNE-EN 1176-4: 1999**. "Equipamiento de las áreas de juego. Parte 4: Requisitos de seguridad y métodos de ensayo para tirolinas". "Modificaciones A1: 2003".

**UNE-EN 1176-5: 1999**. "Equipamiento de las áreas de juego. Parte 5: Requisitos de seguridad y métodos de ensayo para carruseles". "Modificaciones A1: 2003 y A2: 2003".

**UNE-EN 1176-6: 1999**. "Equipamiento de las áreas de juego. Parte 6: Requisitos de seguridad y métodos de ensayo para balancines". "Modificaciones A1: 2002".

**UNE-EN 1176-7: 1999**. "Equipamiento de las áreas de juego. Parte 7: Guía para la instalación, inspección, mantenimiento y utilización".

**UNE-EN 1177: 1998**. "Revestimientos de las superficies de las áreas de juego absorbentes de impacto. Requisitos de seguridad y métodos de ensayo". "Modificaciones A1: 2002".

**UNE 147101: 2000 IN**. Guia d'aplicació de la UNE-EN 1176-1

**UNE 147102: 2000 IN** Guia d'aplicació de la UNE-EN 1176-7

**UNE 172001: 2004 IN**. Senyalització de les àrees de jocs.

**UNE 147103: 2001**. Planificació i gestió de les àrees i parcs de joc a l'aire lliure.

### **JARDINERIA**

**Recull d'Especificacions Tècniques d'Espais Verds de l'Ajuntament de Sabadell**

**Normes Tecnològiques de Jardineria i Paisatgisme (NTJ)**, en tots els seus apartats i modificacions posteriors.

## **ORDENANCES I REGLAMENTS MUNICIPALS**

l·listat no exhaustiu de les ordenances i reglaments que afecten els projectes i obres

**Ordenança municipal reguladora de la instal·lació, el dipòsit i la retirada de contenidors de terra i runa a la via pública**

**Ordenança municipal reguladora de l'edificació**

**Ordenança municipal reguladora dels Usos i Activitats**

**Ordenança solar.**

**Ordenança municipal sobre publicitat**

**Ordenança municipal reguladora de les Antenes i les Instal·lacions de Radiocomunicació**

**Ordenança municipal d'abocaments d'aigües residuals a la xarxa de clavegueram.**

**Ordenança reguladora de la neteja pública i de la gestió dels residus de Sabadell**

**Ordenança municipal d'ocupació de les vies i espais públics de Sabadell.**

**Reglament del Servei Municipal de subministrament domiciliari d'aigua de Sabadell.**

## **VARIS**

- Instrucció de carreteras 8.2 ic: marcas viales  
O.16/7/87 (BOE: 4/8/87 i 29/9/87)

- Normes tecnològiques de jardineria i paisatgisme NTJ del col·legi oficial d'enginyers tècnics agrícoles de Catalunya.

- Normes UNE declarades de compliment obligatori per ordres ministerials del 5 de juliol de 1967 i l'11 de maig de 1971, normes UNE esmentades als documents contractuals i, complementàriament, la resta de les normes UNE.

- Normes NLT del laboratori de transport i mecànica del sòl José Luis Escario. Normes DIN, ASTM i d'altres normes vigents a d'altres països, sempre que siguin esmentades en un document contractual.

- Plec General de condicions per a la fabricació, el transport i el muntatge de canonades de formigó de l'associació tècnica de derivats del ciment

- NTE, Normes Tecnològiques de l'edificació
- Normatives Particulars de les Corporacions locals

## **BARRERES URBANÍSTIQUES**

- Supressió de barreres arquitectòniques  
D. 100/1984 del Departament de Sanitat i Seguretat Social, 10/4/84 (DOG: 18/4/84)
- Supressió de barreres arquitectòniques als espais públics i en els projectes i obres d'urbanització.  
Circular del Departament de Sanitat i Seguretat Social (1982)

## **SISTEMES CONSTRUCTIUS**

- NBE-AE-88 Acciones en la Edificación  
R.D. 1370/88 (BOE: 17/11/88)
- PDS-1-74 Norma Sismorresistente  
D. 3209/74 (BOE: 21/11/74)
- EHE Instrucción de hormigon estructural.  
R.D. 2661/1998
- EF-88 Instrucción para el proyecto y la ejecución de forjados unidireccionales de hormigón armado o pretensado  
R.D. 824/88 (BOE: 28/7/88) Correcció d'errors (BOE: 25/11/88)
- NBE-FL-90 muros resistentes de fábrica de ladrillo  
R.D. 1723/90 (BOE: 4/1/91)
- NBE-QB-90 cubiertas con materiales bituminosos  
R.D. 1572/90 (BOE: 7/12/90)
- NBE-EA-95 estructuras de acero en edificación  
R.D. 1829/95 (BOE: 18/01/96)
- Normas para la redacción de proyectos y dirección de obras de edificación  
D. 462/71 (BOE: 24/3/71)
- Pliego Gral. de condiciones técnicas. Dirección gral. de arquitectura  
O. 4/6/73 (BOE: 13 a 16, 18 a 23 i 25 i 26/6/73)
- UC-85 recomendaciones sobre l'ús de cendres volants en el formigó  
O. 12/4/85 (DOG: 3/5/85)

- RL-88 Pliego General de condiciones para la recepción de los ladrillos cerámicos en las obras de construcción  
O. 27/7/88 (BOE: 3/8/88)
- RC-88 Pliego de Prescripciones técnicas generales para la recepción de cementos  
R.D. 1312/88 (BOE: 4/11/88) Correcció d'errors (BOE: 24/11/88)
- Obligatoriedad de homologación de los cementos para la fabricación de hormigones y morteros para todo tipo de obras y productos prefabricados  
R.D. 1313/88 (BOE: 4/11/88)
- RY-85 Pliego gral. de condiciones para la recepción de yesos y escayolas en las obras de construcción  
O. 31/5/85 (BOE: 10/6/85)
- Yesos y escayolas. Homologación obligatoria para la construcción y especificaciones técnicas de prefabricados y productos afines y su homologación por el Ministerio de industria y energía  
R.D. 1312/86 (BOE: 1/7/86) Correcció d'errors (BOE: 7/10/86)
- Control de qualitat en l'edificació  
D. 375/88 (DOG: 28/12/88) Correcció d'errors (DOG: 13/1/89)  
Desplegament (DOG: 24/2/89, 11/10/89)

#### **SEGURETAT I SALUT EN EL TREBALL**

- Normas para iluminación de centros de trabajo  
O. 26/8/40 (BOE: 29/8/40)
- Andamios. Reglamento General sobre seguridad e higiene en el trabajo (Capítol VII)  
O. 31/1/40 (BOE: 3/2/40)
- Ordenanza General de seguridad e higiene en el trabajo  
O. 9/3/71 (BOE: 16 i 17/3/71) Correcció d'errors (BOE: 6/4/71)
- Reglamento de seguridad e higiene en el trabajo en la industria de la construcción  
O. 20/5/52 (BOE: 14 i 15/6/52) Modificació (BOE: 21/12/53)  
Complement (BOE: 1/10/66)
- Obligatoriedad de la inclusión de un estudio de seguridad y salud en el trabajo en los proyectos de edificación y obras publicas  
R.D. 1627/97 (BOE 25/10/97)
- Ordenanza de trabajo para las industrias de la construcción, vidrio y cerámica (Capítol XVI)  
O. 28/8/70 (BOE: 5,7,8 i 9/9/70) Correcció d'errors (BOE: 17/10/70)  
Interpretació d'articles (BOE: 28/11/70 i 5/12/70)

Es considera aplicable la legislació que substitueixi, modifiqui o complementi les disposicions esmentades i la nova legislació aplicable que es promulgui, sempre que sigui vigent amb anterioritat a la data del contracte.

En cas de contradicció o simple complementació de diverses normes, es tindran en compte, en tot moment, les condicions més restrictives; en qualsevol cas els Plecs administratius primaran sobre els tècnics.

L'adjudicatari s'ha d'atenir, en l'execució d'aquestes obres, a tot allò que sigui aplicable en les disposicions vigents en relació a la reglamentació de treball, assegurances de malalties, subsidis familiars, plus, subsidis de vellesa, gratificacions, vacances, retribucions especials, hores extres, càrregues socials i, en general, totes les disposicions que s'hagin dictat o es dictin per regular les condicions laborals a les obres per contracte amb destinació a l'Administració Pública.

## **2.- DISPOSICIONS GENERALS**

### **Direcció de les obres**

És aplicable el que estableixen les clàusules 3 i 4 del **PCAGA**.

### **Funcions del director de l'obra**

Les funcions del director, pel que fa a la direcció, el control i la vigilància de les obres, són les següents:

Exigir al contractista, directament o per mitjà del personal a les seves ordres, el compliment de les condicions contractuals.

Garantir l'execució de les obres amb estricta subjecció al Projecte aprovat o a les modificacions degudament autoritzades i el compliment del programa de treball.

Definir i precisar aquelles condicions tècniques que els Plecs de Prescripcions corresponents deixen a la seva decisió.

Autoritzar l'inici dels treballs i comprovar el replanteig general i els de detall.

Resoldre totes les qüestions tècniques que s'escaiguin pel que fa a interpretació de plànols, condicions de materials i d'execució d'unitats d'obra, sempre que no es modifiquin les condicions del contracte.

Atendre les interpel.lacions que qualsevol ciutadà pugui realitzar a l'execució de l'obra per remetre-les a l'autoritat competent segons el tema plantejat.

Estudiar les incidències o els problemes plantejats en les obres que impedeixin el compliment normal del contracte o n'aconsellin la modificació, i tramitar, si escau, les propostes corresponents.

Proposar les actuacions adients per obtenir, dels organismes oficials i dels particulars, els permisos i les autoritzacions necessaris per a l'execució de les obres i l'ocupació dels béns afectats per aquestes, i resoldre els problemes plantejats pels serveis i les servituds relacionats amb les obres.

Assumir personalment i sota la seva responsabilitat, en cas d'urgència o gravetat, la direcció immediata de determinades operacions o treballs en curs; per la qual cosa el contractista haurà de posar a la seva disposició el personal, el material i els mitjans de tot tipus de l'obra.

Definir, determinar i supervisar els assajos, les proves i les anàlisis i altres operacions del Control de Qualitat, com també la interpretació i valoració dels resultats.

Acreditar al contractista les obres realitzades, d'acord amb el que disposen els documents del contracte.

Participar en les recepcions i redactar la liquidació, d'acord amb les normes legals establertes.

El contractista restarà obligat en tot moment a prestar la seva col.laboració al Director pel normal compliment i desenvolupament de les funcions que li són encomanades.

Personal del contractista

És aplicable el que estableixen les clàusules 5, 6, 7 i 9 del **PCAGA**.

La Direcció de l'obra vetllarà especialment perquè les funcions de delegat del contractista i la resta del seu personal facultatiu recaiguin sobre persones que tinguin la titulació requerida.

La Direcció de les obres podrà suspendre els treballs, sense que això signifiqui cap alteració dels termes i terminis del contracte, quan aquells no es duguin a terme sota la direcció del personal facultatiu designat per fer-los.

El Director Facultatiu podrà exigir al contractista la designació de nou personal facultatiu quan així resulti de les necessitats dels treballs. En els casos d'incompliment de les ordres rebudes o de negativa a subscriure, amb conformitat o observacions, els documents que reflecteixin el desenvolupament de les obres -com els comunicats de situació, les dades d'amidaments d'elements a ocultar, els resultats d'assajos, les ordres de la Direcció i d'altres definits per les disposicions del contracte o convenients perquè es desenvolupi millor- es presumirà que hi ha aquell requisit.

### **Ordres al contractista**

És aplicable el que estableix la clàusula 8 del **PCAGA**.

La Direcció Facultativa serà l'únic interlocutor ordinari entre l'Administració i l'adjudicatari. Les ordres emanades de la superioritat jeràrquica del director, llevat de casos de reconeguda urgència, es comunicaran sempre al contractista per mitjà de la Direcció d'obra. I en els casos excepcionals esmentats, l'autoritat promotora de l'ordre la comunicarà a la Direcció amb la mateixa urgència.

El contractista no pot en cap moment atendre, sense autorització expressa del director facultatiu, cap sol.llicitud de modificació de les obres de procedència aliena. Les observacions, peticions i reclamacions que puguin fer-li arribar altres persones que es considerin afectades per les obres les remetrà amb la diligència requerida a la Direcció de l'obra perquè disposi el que calgui en cada cas.

En aquelles obres en què l'Ajuntament nomeni un inspector d'obra, la missió d'aquest serà exclusivament la de permanent vigilància i informació a la Direcció d'obra sota les ordres

d'aquesta, sense que pugui tenir -per si mateix o per delegació- cap altra prerrogativa. Excepcionalment podrà aturar l'execució de determinada unitat d'obra que no s'estigui fent d'acord amb les indicacions emanades de la Direcció, el temps suficient per informar-la immediatament de l'adopció d'aquesta mesura per tal que disposi el que calgui.

### **DESCRIPCIÓ DE LES OBRES**

#### Plànols

Tots els plànols de detall preparats durant l'execució de les obres hauran d'estar subscrits pel Director, requisit sense el que no es podran executar els treballs corresponents.

#### **Contradiccions. Omissions o errors**

En cas de contradicció entre els Plànols i el Plec de Prescripcions Tècniques Particulars, prevaldrà l'escrit en aquest últim document. En qualsevol cas, aquests dos documents, prevaldran sobre el Plec de Prescripcions Tècniques Generals.

Tot allò que es mencioni en el Plec de Prescripcions Tècniques Particulars i no aparegui en els Plànols, o viceversa, s'haurà d'executar tal i com si estigués exposat en els dos documents.

En qualsevol cas, les contradiccions, omissions o errors detectades pel Director, o pel Contractista, en aquests documents, hauran de mencionar-se preceptivament a l'Acta de comprovació del Replanteig.

#### **Documents que s'entreguen al Contractista**

##### Documents contractuals

En les ocasions en les que el Pla de Treball sigui obligatori, aquest serà contractual. També serà contractual quan així ho disposi el Plec de Clàusules Administratives Particulars.

També tindran caràcter contractual tots aquells documents que s'estimi oportú que ho siguin, si així consta en el Plec de Prescripcions Tècniques Particulars, i ho menciona expressament el Plec de Clàusules Administratives Particulars.

##### Documents informatius

Tots els documents que s'inclouen a la Memòria del Projecte són documents informatius. Per tant, el Contractista ha d'acceptar aquests documents com un complement de la informació que ell mateix haurà d'adquirir directament i amb els seus propis mitjans.

Per tant, el Contractista serà responsable dels errors que es puguin derivar del seu defecte o negligència en l'obtenció de totes aquestes dades que afecten el Contracte, el planejament i a l'execució de les obres.

### **3.- INICI DE LES OBRES**

#### **Inspecció de les obres**

És aplicable el que estableix la clàusula 18 del **PCAGA**.

El contractista o el seu delegat ha d'acompanyar la Direcció durant les visites d'inspecció de les obres.

#### **Comprovació del replanteig**

És aplicable el que estableixen les clàusules 26 i 27 del **PCAGA**.

Es farà constar, a més dels continguts expressats en aquest Article i Clàusules, les contradiccions, errors i/o omissions que s'hagin observat en els documents contractuals del Projecte.

És funció del Contractista transcriure el text de l'Acta al llibre d'Ordres, i el Director autoritzarà amb la seva firma.

Les bases de replanteig es marcaran mitjançant elements de caràcter permanent.

Les dades, cotes i punts fixats s'anotaran en un annex a l'Acta de Comprovació del Replanteig; al qual s'hi unirà l'expedient de l'obra, entregant-se una còpia al Contractista.

#### **Programa de treballs**

El contractista ha de presentar, com a màxim en el termini d'una setmana a comptar de la data de l'acta de comprovació del replanteig, el programa de treballs ajustat al termini d'execució contractat, en el qual ha de constar:

- a) Ordenació en parts o classes d'obra de les unitats que integren el Projecte, amb expressió del volum de cadascuna.
- b) Determinació dels mitjans necessaris com ara personal, instal·lacions, equip i materials, amb expressió dels seus rendiments mitjans.
- c) Estimació, en dies, dels terminis d'execució de les diverses obres o operacions preparatòries, equip i instal·lacions i dels d'execució de les diverses parts o classes d'obra.
- d) Valoració mensual i acumulada de l'obra programada, sobre la base de les obres o operacions preparatòries, equip i instal·lacions i parts o classes d'obra a preus unitaris.
- e) Gràfics de les diverses activitats o treballs.

El programa de treballs ha de tenir en compte els períodes que la Direcció d'obra necessita per als replanteigs de detall i els preceptius assajos d'acceptació.

El programa de treballs, un cop aprovat per la Direcció Facultativa, té caràcter contractual i és exigible com a tal.

#### **Ordre d'inici de les obres**

La subscripció de l'Acta de Comprovació del Replanteig dona inici -llevat que l'Acta expressi una altra cosa- al període d'execució de l'obra, que es comença a comptar, a l'efecte del termini, des l'endemà a la data d'aquella.

Si, encara que el contractista hagués formulat observacions que poguessin afectar l'execució del Projecte, el director decidís iniciar-lo, el contractista estaria obligat a iniciar-les, sense perjudici del seu dret a exigir, si s'escaigués, la responsabilitat que a l'Administració incumbeix com a conseqüència immediata i directa de les ordres que emet.

L'inici de qualsevol unitat d'obra ha de ser autoritzat per la Direcció Facultativa, després de comprovar els replanteigs parcials i de detall i dels resultats dels assajos i les anàlisis previs i/o d'acceptació que resultin necessaris.

### **4.- DESENVOLUPAMENT I CONTROL DE LES OBRES**

#### **Replanteig de detall de les obres**

L'adjudicatari, a partir de les dades contingudes en el Projecte i de les instruccions de la Direcció Facultativa, ha de confeccionar els plànols geomètrics de replanteig general i de detall.

El Director de les obres aprovarà els replanteigs general i de detall necessaris per a l'execució de les obres, i subministrarà al contractista tota la informació de què disposi per tal que es puguin dur a terme.

El contractista haurà de proveir, a càrrec seu, tots els materials, equips i mà d'obra necessaris per efectuar els replanteigs i determinar i fixar els punts de control o de referència que calguin.

#### **Equips de maquinària**

Serà d'aplicació el que estableixen les clàusules 29 i 30 del **PCAGA**.

Qualsevol modificació que el Contractista proposi introduir a l'equip de maquinària l'aportació del qual tingui caràcter d'obligatòria, per venir exigida en el contracte o compromesa per la Licitació, requerirà, previ informe del Director, l'aprovació prèvia de la Direcció Facultativa.

Qualsevol modificació de l'equip adscrit o aportat a l'obra exigible per contracte o compromesa per la Licitació requerirà la aprovació prèvia de la Direcció Facultativa.

#### **Assajos**

És aplicable el que estableix la clàusula 34 del **PCAGA**.

Serà preceptiva la realització dels assajos indicats expressament en els Plecs de Prescripcions Tècniques o citats a la normativa tècnica de caràcter general que resulti aplicable.

El contractista està obligat a facilitar en tot moment les tasques del laboratori designat per la Direcció Facultativa per a la realització de les proves, els assajos o les anàlisis del Control de Qualitat, com també a disposar de tot el que calgui per a tal efecte, facilitant el personal, els materials i els aparells que es requereixin sense cap abonament.

El límit màxim fixat en els Plecs de Clàusules Administratives per l'import de les despeses que s'originin per assajos i anàlisis de materials i unitats d'obra a compte del Contractista no serà d'aplicació als necessaris per comprovar la presumpta existència de vicis o defectes de construcció ocults. De confirmar-se la seva existència, aquestes despeses s'imputaran al Contractista.

A més, en el cas que els resultats dels assajos de control resultessin desfavorables o insuficients, el director de l'obra podria exigir la realització dels assaigs complementaris que estimi pertinents. El contractista assumirà totes les despeses que s'originin per aquest motiu i no es computaran els efectes del percentatge màxim del cost del Control de Qualitat a càrrec d'aquell que s'expressa en la clàusula 32 del **PCAGA**.

#### **Materials**

És aplicable el que estableixen les clàusules 31, 32, 33 i 37 del **PCAGA**.

No s'aportarà ni s'utilitzarà cap material a obra si prèviament no ha estat acceptat per la Direcció Facultativa.

En conseqüència el contractista notificarà a la Direcció, amb prou antelació, la procedència i les disponibilitats del que es proposi utilitzar per tal que aquella pugui ordenar l'execució de les proves i assaigs necessaris per acreditar-ne la idoneïtat. D'acord amb això, es considerarà defectuosa l'obra o la part d'obra que hagi estat realitzada amb materials no assajats i aprovats per la Direcció Facultativa.

L'acceptació de les procedències proposades serà condició prèvia imprescindible per a la realització d'aplec a l'obra, sense perjudici que la Direcció pugui verificar en tot moment que l'esmentada idoneïtat es manté en aplecs successius o rebutjar més endavant si s'apreciés en el material qualsevol defecte de qualitat o uniformitat.

Els aplecs, tant de titularitat pública com privada, situats parcialment o totalment en el mateix terme municipal requeriran l'aprovació prèvia formal, específica per a la realització

d'aquesta obra, de l'Ajuntament. Sense perjudici de la subjecció a llicència i a qualsevol altra autorització que s'escaigui. A tal efecte el contractista aportarà tot el que calgui per definir la intervenció, l'abast de l'impacte, la durada i les mesures correctores que proposi.

Els materials necessaris per a l'obra, estiguin o no inclosos en aquest Plec, hauran de ser de qualitat adequada a la utilització a què se'ls destina; per la qual cosa s'ha de presentar mostres, informes i certificats dels fabricants corresponents i, en qualsevol cas, la Direcció Facultativa pot ordenar la realització d'assajos i proves que estimi convenients.

Els materials s'han de disposar i emmagatzemar de forma convenient tant pel que fa a la necessària conservació característiques, aptitud, forma... com perquè siguin fàcilment inspeccionables. També cal prendre especial cura en la seguretat dels aplecs, tant per als béns com per a les persones, pròpies a l'obra o alienes.

Tot el material que no reuneixi les condicions requerides o hagi estat rebutjat o sigui inutilitzable per qualsevol altre concepte serà retirat de l'obra immediatament.

Tot el que s'ha expressat serà també aplicable al material procedent de l'obra pel que fa a la possible reutilització. Quant a la utilització en altres obres serà d'aplicació el que estableix la clàusula 32 del **PCAGA**.

#### **Aplecs**

Serà d'aplicació el que estableixen les clàusules 36, 38 i 52 del **PCAGA**.

L'emplaçament del aplec en terrenys de la mateixa obra o en altres del mateix terme municipal, tant de titularitat pública com privada, requerirà l'aprovació prèvia de la Direcció Facultativa.

El contractista delimitarà de manera ben ostensible la totalitat del perímetre utilitzat i serà responsable de la neteja i el condicionament de l'espai propi, com també de l'entorn i la zona d'influència. L'omissió d'aquest requisit serà motiu de sanció, clausura de la utilització i detraïment de la primera certificació que es produeixi dels imports necessaris per afrontar les despeses de restitució de les condicions al lloc en qüestió.

Les superfícies utilitzades s'hauran de condicionar, un cop utilitzat l'apilament, i caldrà restituir-les tal com estaven en principi.

Qualsevol despesa o indemnització que es derivi de la utilització dels apilaments anirà a càrrec del contractista.

#### **Treballs nocturns o festius**

Els treballs nocturns hauran de ser prèviament autoritzats pel director i es podran fer només les unitats d'obra que ell indiqui. El contractista haurà d'instal·lar els equips d'il·luminació del tipus i la intensitat que la Direcció ordeni, i mantenir-los en perfecte estat mentre durin els treballs.

Serà objecte d'autorització expressa la utilització de qualsevol mitjà que pugui implicar contaminació acústica o qualsevol altra molèstia al veïnat.

Els treballs en jornada festiva, tant general com local, també requeriran l'aprovació prèvia de la Direcció Facultativa. Els dissabtes tindran la consideració de festius en la totalitat de la jornada.

#### **Treballs defectuosos i treballs no autoritzats**

És aplicable el que estableixen les clàusules 39 i 40 del **PCAGA**.

#### **Construccions i conservacions de desviaments**

El contractista construirà, habilitarà i mantindrà al seu càrrec els camins o les vies de comunicació de qualsevol mena que calgui per al transport de personal, materials, maquinària i la seva maniobra.

També farà els itineraris i desviaments degudament senyalitzats que calgui per als vianants o el trànsit de qualsevol mena que resultin afectats per les obres i demolirà i retirarà els que hagin estat construïts en aquell moment i ja no siguin necessaris.

Llevat que siguin explícitament previstos en el pressupost en partides independents, aquests treballs es consideren inclosos en els preus de les unitats d'obra respectives.

#### **Senyalització, balisament i defensa de les obres i instal·lacions**

És aplicable el que estableixen les clàusules 22 i 23 del **PCAGA**.

L'adjudicatari restarà obligat a disposar i col·locar en nombre, dimensions, tipologia i qualitat suficients els senyals de trànsit i protecció -informatius i preceptius- necessaris per evitar qualsevol accident, com també tots aquells addicionals que el tècnic director estimi necessaris.

El responsable dels accidents que es puguin produir per incompliment d'aquestes prescripcions serà l'adjudicatari.

En qualsevol cas, cal complir els requisits mínims següents:

1. S'encerclarà completament qualsevol obstacle ocasionat a la via pública, tant a voreres com a calçades, o a qualsevol altre àmbit públic viari, ja estigui integrat per personal que treballa, aplecs de material, runa, maquinària, mitjans de transport, rases, pous o qualsevol altre element afecte directament o indirectament als treballs en execució.
2. Mai no es pot prescindir de la senyalització genèrica de obres en execució segons els senyals reglamentaris específics.
3. Cal tancar totalment amb tanques subjectes entre elles els àmbits on hi hagi pous, rases o altres elements que puguin comportar un perill físic. El conjunt del tancament i les

subjeccions han de presentar prou solidesa. Aquests tipus d'elements cal que es cobreixin al final de la jornada i sempre que no s'hi treballi directament.

4. A la nit no hi pot mancar la definició íntegra de qualsevol obstacle amb prou senyalització lluminosa.

Totes les tanques han de contenir, en lloc visible, un rètol que indiqui el nom de l'empresa i el seu número de telèfon. Es prohibeix la col·locació d'altres anuncis a les tanques, rètols o senyals de tot tipus que ha d'instal·lar l'adjudicatari amb motiu de les obres.

Quan la senyalització d'instal·lacions s'apliqui sobre obres, àmbits o instal·lacions dependents d'altres organismes públics, el contractista restarà, a més, obligat a allò que sobre el particular estableixin les normes d'aquells organismes interessats.

Restaran de càrrec de l'adjudicatari les despeses que per material de senyalització i precaució originin el compliment de tot allò que disposa aquest article.

#### **Precaucions especials durant l'execució de les obres**

És aplicable el que estableix l'article 104.10 del **PG-3**.

El contractista mantindrà les obres en perfectes condicions de drenatge durant les diverses etapes de les obres. En especial, es conservaran i mantindran les cunetes i altres desguassos de forma que no es produeixin erosions en els talussos adjacents.

En cas de possibles gelades, el Contractista protegirà totes les zones de les obres que en puguin resultar perjudicades. Les parts danyades s'aixecaran i es reconstruiran a càrrec del Contractista.

El Contractista s'atindrà a les disposicions vigents per a la prevenció i control d'incendis, així com a les instruccions complementaries que dicti el Director de les obres.

La cura per ocasionar el mínim de perturbacions als usuaris de la via pública i als veïns de les zones properes serà objecte d'especial atenció del contractista pel fet de tractar-se d'una condició inherent a la realització d'obres dintre del domini urbà.

La Direcció Facultativa ha de vetllar de manera especial aquesta qüestió i pot ordenar la modificació de plans o sistemes d'execució de les unitats d'obra que ho requereixin i proposar les sancions que siguin aplicables per incompliment d'aquesta especificació.

#### **Modificacions d'obra**

És aplicable el que estableixen les clàusules 53, 54, 55, 56 i 57 del **PCAGA**.

### **5.- RESPONSABILITATS ESPECIALS DEL CONTRACTISTA**

#### **Danys i perjudicis**

El contractista té l'obligació de prendre les mesures d'ordre i seguretat necessàries per a la bona marxa de les feines.

En qualsevol cas, el contractista és l'únic i exclusiu responsable, durant l'execució de les obres, de tots els accidents danys o perjudicis, directes o indirectes, que pugui patir o ocasionar ell o el seu personal, a ell o a qualsevol altra persona, servei o entitat, i assumirà, en conseqüència, totes les responsabilitats que comportin.

Quan aquests perjudicis s'hagin ocasionat com a conseqüència immediata i directa d'una ordre explícita de l'Administració, aquesta serà responsable dintre dels límits assenyalats en la Llei de Règim Jurídic de l'Administració de l'Estat. Aquesta també serà responsable dels danys que es causin a tercers com a conseqüència de vicis de projecte. En aquests casos l'Administració pot exigir al contractista, per raons d'urgència, la reparació del dany causat, i aquest tindrà dret que se li abonin les despeses que es derivin de tal reparació.

#### **Objectes trobats**

És aplicable el que estableix la clàusula 17 del **PCAGA**.

Si durant l'excavació es trobessin restes arqueològiques, es suspendran els treballs i s'avisarà a la Direcció amb la màxima urgència. En el termini més peremptori possible, i previs els corresponents assessoraments, el Director confirmarà o aixecarà la suspensió, les despeses de les quals podrà reintegrar-se el Contractista.

#### **Evitació de contaminacions**

El contractista té l'obligació de complir les ordres de la Direcció per tal d'evitar la contaminació ambiental, sanitària i sònica, de l'aire, dels cursos d'aigua i, en general, de qualsevol mena de bé públic o privat.

És obligació del contractista el manteniment permanent de l'obra i els seus entorns i de les adequades condicions de neteja. Ha de retirar immediatament runes, materials no utilitzables, instal·lacions provisionals que no siguin necessàries, limitar el temps de presència d'aplec en obra a l'imprescindible, prendre cura de l'aspecte i, en general, adoptar les mesures i executar els treballs necessaris perquè les obres presentin, en temps sec i en temps de pluja, un aspecte compatible amb l'ordre, la higiene i el decòrum exigible a qualsevol activitat urbana, i més si es desenvolupa en un espai públic i ostensible.

El contractista, com a conseqüència de la seva obligació de mantenir la policia de l'obra, és també responsable de la runa o deixalles que agents aliens a l'obra puguin abocar dins els dominis d'aquesta o de la seva àrea d'influència. S'ha d'encarregar de denunciar-los i de retirar les deixalles amb la diligència necessària per evitar la degradació generalitzada de l'indret. Només resultarà exonerat d'aquesta obligació quan, en un àmbit perfectament definit i allunyat de la zona d'obres, aquestes s'hagin donat per acabades i la Direcció d'Obra hagi donat el vist-i-plau a la forma com s'ha deixat l'indret. El director de l'obra, acompanyat del contractista, ha de fer aleshores una inspecció -a la qual podrà convocar la Policia municipal o una altra autoritat responsable de la neteja ciutadana- i, si ho troba conforme, ha de lliurar a aquesta la responsabilitat de la vigilància i el manteniment a partir d'aquest moment.

## Serveis afectats

Els plànols i altra documentació que el projecte incorpora relatius a l'existència i situació de serveis, cables, canonades, conduccions, arquetes, pous i, en general, d'instal·lacions i estructures d'obra soterrades, tenen un caràcter informatiu i no garanteixen l'exhaustivitat ni l'exactitud i, per tant, no seran objecte de reclamació per mancances i/o omissions. L'adjudicatari està obligat a la seva pròpia investigació, per la qual cosa sol·licitarà als titulars d'obres i serveis plànols de situació i localitzarà i descobrirà les conduccions i obres enterrades per mitjà dels treballs d'excavació manual necessaris. Les despeses ocasionades o la disminució dels rendiments es consideraran inclosos en els preus i, per tant, no seran objecte d'abonament independent.

## **6.- AMIDAMENT I ABONAMENT**

### **Amidament de les obres**

És aplicable el que estableix la clàusula 43 del **PCAGA**.

El contractista facilitarà tots els auxilis necessaris, inclosos la topografia i l'elaboració de plànols, per tal de documentar els amidaments.

En finalitzar les obres lliurarà a la Direcció Facultativa un conjunt complet de plànols *as built* (1 còpia en paper i una en format digital de CAD) que defineixin la situació i les dimensions reals de tots els elements i les instal·lacions construïdes.

### **Abonament de les obres**

A) Certificacions: és aplicable el que estableixen les clàusules 44, 45, 46 i 52 del **PCAGA**.

B) Preus unitaris: és aplicable el que estableix la clàusula 48 del **PCAGA**.

C) Partides alçades: és aplicable el que estableix la clàusula 49 del **PCAGA**.

### **Altres despeses a càrrec del contractista**

A part de les específicament esmentades en altres articles d'aquest Plec de Condicions, són a càrrec del contractista, sempre que el contracte no especifiqui explícitament el contrari, les despeses següents:

Les despeses que originin els replanteigs generals i particulars de detall, com també les comprovacions respectives.

Les de construcció, moviment i retirada de tota mena de construccions auxiliars.

Les de lloguer o compra de terrenys i immobles per a oficina, taller o dipòsits de maquinària i materials.

De protecció d'aplec i de la mateixa obra contra tot deteriorament, dany o incendi, tot complint les disposicions vigents en matèria d'emmagatzemament d'explosius i carburants.

Les de neteja i evacuació de deixalles i escombraries.

Les de construcció, conservació i demolició i retirada de rampes, desviaments, accessos, camins i altres vies auxiliars.

Les de construcció i conservació de desguassos.

Les despeses de subministrament, col·locació i conservació dels mitjans necessaris per a la senyalització adequada o la protecció de les obres que no estiguin explícitament incloses en el Pla de Seguretat i Higiene.

Les de subministrament, col·locació i retirada dels cartells indicatius d'obra.

Les de retirada d'instal·lacions, eines, materials i, en general, neteja de l'obra i els seus voltants.

Les de restitució, reposició o correcció de les zones de préstecs o aplecs.

Les de muntatge, contractació, conservació i retirada de les instal·lacions per al subministrament d'aigua, energia elèctrica o altres necessàries per a les obres, com també del seu consum.

Les de demolició i retirada de les instal·lacions provisionals.

Les de correcció de les deficiències observades i retirada dels materials inservibles.

Les de construcció d'obres de fàbrica necessàries per a l'evacuació d'aigües residuals o d'escorrentia durant l'execució de les obres, i també el posterior saneig de les zones afectades.

Les del personal necessari per portar a terme la vigilància de les obres.

Les despeses ocasionades per danys a tercers.

Les de confecció de plànols de replanteig d'obra, de detall i *as built*, com també dels treballs topogràfics.

L'adjudicatari s'ha de fer càrrec de les despeses per a l'obtenció de llicències, permisos, autoritzacions, visats..., necessaris per a la legalització de les obres i instal·lacions i la posada en funcionament i de confecció dels documents que calgui presentar per a l'obtenció d'aquells.

Les despeses del Control de Qualitat fins a l'1 % del pressupost d'execució per contracte del projecte i totes les necessàries per complir la normativa sobre Seguretat i Salut en el

treball que no siguin explícitament previstes pel Pla de Seguretat i Salut (inclosa l'elaboració), són, així mateix, a càrrec del contractista.

### **7.- DISPOSICIÓ FINAL**

1.- Les prescripcions d'aquest Plec General o en el corresponent Particular que incorpori, reproduïxi o es remeti a aspectes, articles i/o clàusules de normativa estatal, autonòmica o local, inclòs el Plec de Clàusules Administratives Generals, s'entendrà automàticament modificades en el moment que es produeixi la seva revisió, modificació i/o substitució.

2.- De verificar-se aquesta revisió, modificació i/o substitució, s'autoritza l'alcalde per introduir-les en el text del Plec, aprovant si s'escau un text refós del mateix.

### **PLEC DE CONDICIONS PARTICULARS**

**202 CEMENTS**

Es defineix com a ciment els conglomerants hidràulics que mols finament i convenientment amassats amb aigua, formen pastes que prenen i endureixen a causa de les reaccions d'hidròlisis i hidratació dels seus constituents, originant productes hidratats mecànicament resistents i estables, tant a l'aire com sota l'aigua.

**Condicions generals**

Serà d'aplicació tot el contingut de la vigent *Instrucción para la recepción de cementos RC-97*, o normativa que la substitueixi.

**Transport i emmagatzematge**

El ciment es transportarà en cisternes pressuritzades i dotades de mitjans neumàtics pel tràfec ràpid del seu contingut a les sitges d'emmagatzematge.

El ciment s'emmagatzemarà en una o varies sitges, adequadament aïllades contra l'humitat i dotats amb sistemes de filtres.

**Subministre i identificació****Amidament i abonament**

L'amidament i abonament del ciment es realitzarà segons el que s'indiqui a l'unitat d'obra de la que formi part.

En magatzems, el ciment s'abonarà per tones mètriques (T) realment emmagatzemades.

**211 BETUMS ASFÀLTICS**

Es defineixen com a betums asfàltics els lligants hidrocarbonats sòlids o viscosos, preparats a partir d'hidrocarburs naturals per destil·lació, oxidació o "cracking", que contenen una baixa proporció de productes volàtils, posseeixen propietats aglomerants característiques i són essencialment solubles en sulfur de carboni.

Els betums asfàltics hauran de presentar aspecte homogeni i estar pràcticament exempts d'aigua.

La seva denominació es compondrà de la lletra B, seguida de dos números separats per una barra inclinada a la dreta (/).

D'acord amb la seva denominació, les característiques dels betums asfàltics hauran de complir les especificacions de la següent taula:

Característiques	Unitat	Norma NLT	B 40/50		B 60/70	
			Mín	Máx	Mín	Máx
Betum original						
Penetració	0,1mm	124	40	50	60	70
Índex de penetració		181	-1	+1	-1	+1
Punt d'entumiment	°C	125	52	61	48	57
Punt de fragilitat Frass	°C	182		-5		-8
Ductilitat a 25°C	cm	126	70		90	
Solubilitat en toluè	%	130	99,5		99,5	
Contingut en aigua	%	123		0,2		0,2
Punt d'inflació	°C	127	235		235	
Densitat relativa		122	1,0		1,0	
Residu després de pel·lícula fina						
Variació de massa	%	185		0,8		0,8
Penetració	% p.o.	124	55		50	
Variació punt d'entumiment	°C	125		8		9
Ductilitat a 25°C	cm,	126	40		50	

**Amidament i abonament**

L'amidament i abonament del betum asfàltic es realitzarà segons el que s'indiqui a l'unitat d'obra de la que formi part.

En magatzems, el betum asfàltic s'abonarà per tones mètriques (T) realment emmagatzemades.

## **212 BETUM FLUIDIFICAT PER A REGS D'EMPRIMACIÓ**

Es defineix com a betum fluidificat per a regs d'emprimació el lligant hidrocarbonat resultant de l'incorporació a un betum asfàltic (segons article 211 del Plec) de fraccions líquides, més o menys volàtils, procedents de la destil·lació del petroli, i que s'utilitza en carreteres per a la impermeabilització de capes granulars no estabilitzades.

El betum fluidificat per a regs d'emprimació haurà de presentar un aspecte homogeni i estar pràcticament exempt d'aigua, i sense signes de coagulació abans de la seva utilització.

La denominació del tipus de betum fluidificat per a regs d'emprimació serà FM100, i haurà de complir les especificacions de la següent taula:

Característiques	Unitat	Norma NLT	FM100	
			Mín	Máx
Betum Fluidificat				
Punt d'inflamació	°C	136	38	
Viscositat Saybot Furol a 25°C	s	133	75	150
Destil·lació a 225°C	%	134		25
Destil·lació a 260°C	%	134	40	70
Destil·lació a 316°C	%	134	75	93
Residu de destil·lació a 360°C	%	134	50	60
Contingut d'aigua	%	123		0,2
Residu de destil·lació				
Penetració	0,1 mm	124	120	300
Ductilitat a 25°C	cm	126	100	
Solubilitat en toluè	%	130	99,5	

### **Amidament i abonament**

L'amidament i abonament del betum fluidificat per a regs d'emprimació es realitzarà segons el que s'indiqui a l'unitat d'obra de la que formi part.

En magatzems, el betum fluidificat per a regs d'emprimació s'abonarà per tones mètriques (T) realment emmagatzemades.

## **213 EMULSIONS BITUMINOSES**

Es defineix com emulsions bituminoses les dispersions de petites partícules d'un lligant hidrocarbonat en una solució d'aigua i un agent emulsionant de caràcter aniònic o catiònic, el què determina la denominació de l'emulsió.

Les emulsions bituminoses es fabricaran a base de betum asfàltic, segons article 211 del Plec, aigua, emulsionants i, si és necessari, fluidificants.

Les emulsions bituminoses hauran de presentar un aspecte homogeni i una adequada dispersió del betum en la fase aquosa.

La denominació del tipus d'emulsió bituminosa es compondrà de les lletres EA o EC, representatives del tipus d'emulsionant utilitzat per a la seva fabricació (aniònic o catiònic), seguides de la lletra R, M, L o I, segons el tipus de ruptura (ràpida, mitja o lenta) o que es tracti d'una emulsió especial per a regs d'emprimació, i, en alguns casos, d'un guió (-) i el número 1, 2 o 3, indicador del seu contingut en betum residual i, en cas de ser necessari, de la lletra d o b, per emulsions bituminoses amb una menor o major penetració en el residu per destil·lació.

D'acord amb la seva denominació, les característiques de les emulsions bituminoses hauran de complir les especificacions de les taules següents:

### a) Especificacions d'emulsions bituminoses aniòniques

Característiques	Unitat	Norma NLT	EAR-1		EAL-1		EAI	
			Mín	Máx	Mín	Máx	Mín	Máx
Emulsió original								
Viscositat Saybot Furol	s	138		50		100		50
Càrrega de les partícules		194	negativa		negativa		negativa	
Contingut d'aigua	%	137		40		45		50
Betum asfàltic residual	%	139	60		55		40	
Fluidificant per destil·lació	%	139		0		8	5	15
Sedimentació als 7 dies	%	140		5		5		10
Tamissat	%	142		0,10		0,10		0,10
Estabilitat: demulsibilitat	%	141	60					
Residu per destil·lació (NLT-139)								
Penetració	0,1 mm	124	130	200	130	200	200	300
Ductilitat	cm	126	40		40		40	
Solubilitat en toluè	%	130	97,5		97,5		97,5	

## b) Especificacions d'emulsions bituminoses catióniques

Característiques	Unitat	Norma NLT	ECR-1		ECL-1		ECI	
			Mín	Máx	Mín	Máx	Mín	Máx
Emulsió original								
Viscositat Saybot Furol	s	138		50		100		50
Càrrega de les partícules		194	positiva		positiva		positiva	
Contingut d'aigua	%	137		43		45		50
Betum asfàltic residual	%	139	57		55		40	
Fluïdificant per destil·lació	%	139		5		8	5	15
Sedimentació als 7 dies	%	140		5		5		10
Tamissat	%	142		0,10		0,10		0,10
Residu per destil·lació (NLT-139)								
Penetració	0,1 mm	124	130	200	130	200	200	300
Ductilitat	cm	126	40		40		40	
Solubilitat en toluè	%	130	97,5		97,5		97,5	

**Amidament i abonament**

L'amidament i abonament de l'emulsió bituminosa es realitzarà segons el que s'indiqui a l'unitat d'obra de la que formi part.

En magatzems, l'emulsió bituminosa s'abonarà per tones mètriques (T) realment emmagatzemades.

**215 BETUM ASFÀLTIC MODIFICAT AMB POLÍMERS**

Es defineixen com a betums asfàltics modificats amb polímers els lligants hidrocarbonats resultants de la interacció física i/o química de polímers amb un betum asfàltic dels definits a l'article 211 del present Plec.

Els betums asfàltics modificats amb polímers hauran de presentar un aspecte homogeni i estar pràcticament exempts d'aigua.

La seva denominació es compondrà de les lletres BM, seguides d'un número i, en cas de ser necessari, una altra lletra minúscula, separats per un guió (-), que indiquen el tipus al que pertanyen.

**Amidament i abonament**

L'amidament i abonament del betum asfàltic es realitzarà segons el que s'indiqui a l'unitat d'obra de la que formi part.

En magatzems, el betum asfàltic s'abonarà per tones mètriques (T) realment emmagatzemades.

### **216 EMULSIONS BITUMINOSES MODIFICADES AMB POLÍMERS**

Es defineix com emulsions bituminoses modificades amb polímers les dispersions de petites partícules d'un lligant hidrocarbonat i d'un polímer en una solució d'aigua i un agent emulsionant de caràcter aniònic o catiònic, el què determina la denominació de l'emulsió.

Les emulsions bituminoses modificades amb polímers es fabricaran a base de betum asfàltic modificat amb polímers, segons article 215 del Plec, o de betum asfàltic, segons article 211 del Plec, i polímer, aigua, emulsionants i, si és necessari, fluidificants.

Les emulsions bituminoses modificades amb polímers hauran de presentar un aspecte homogeni i una adequada dispersió del betum en la fase aquosa.

La denominació del tipus d'emulsió bituminosa modificada amb polímers es compondrà de les lletres EA o EC, representatives del tipus d'emulsionant utilitzat per a la seva fabricació (aniònic o catiònic), seguides de la lletra R, M o L, segons el tipus de ruptura (ràpida, mitja o lenta), seguida, en alguns casos, d'un guió (-) i el número 1, 2 o 3, indicador del seu contingut en betum residual i, finalment, d'un guió i la lletra m. En el cas d'emulsions bituminoses modificades amb polímers amb una menor penetració en el residu per evaporació s'afegirà la lletra d a continuació del número 1, 2 o 3.

D'acord amb la seva denominació, les característiques de les emulsions bituminoses hauran de complir les especificacions de la taula següent:

Característiques	Unitat	Norma NLT	ECR-1-m		ECR-2-m	
			Mín	Máx	Mín	Máx
Emulsió original						
Viscositat Saybot Furol a 25°C	s	138		50		
Viscositat Saybot Furol a 50°C	s	138			20	
Càrrega de les partícules		194	positiva		positiva	
Contingut d'aigua	%	137		43		37
Betum asfàltic residual	%	139	57		63	
Fluidificant per destil·lació	%	139		5		5
Sedimentació als 7 dies	%	140		5		5
Tamissat	%	142	0,10		0,10	
Residu per evaporació a 163°C (NLT-147)						
Penetració	0,1 mm	124	120	200	120	200
Punt d'entumiment anella i bola	°C	125	45		45	
Ductilitat	cm	126	10		10	
Recuperació elàstica	%	329	12		12	

#### **Amidament i abonament**

L'amidament i abonament de l'emulsió bituminosa modificada amb polímers es realitzarà segons el que s'indiqui a l'unitat d'obra de la que formi part.

En magatzems, l'emulsió bituminosa modificada amb polímers s'abonarà per tones mètriques (T) realment emmagatzemades.

### **240 BARRES CORRUGADES PER FORMIGÓ ESTRUCTURAL**

Es denominen barres corrugades per formigó estructural a aquells productes d'acer de forma sensiblement cilíndrica que presenten a la seva superfície ressaltos o estries amb l'objecte de millorar la seva adherència al formigó.

Les característiques de les barres corrugades per formigó estructural complirà amb les especificacions indicades a l'apartat 31.2 de la vigent "Instrucció de Formigó Estructural (EHE)", o normativa que la substitueixi, així com a la UNE 36.068 i UNE 36.065.

Les barres no presentaran defectes superficials, esquerdes ni **sopladuras**. La secció equivalent no serà inferior al noranta-cinc i mig per cent (95,5 per 100) de la seva secció nominal.

La qualitat de les barres corrugades haurà d'estar garantida pel fabricant, a través del Contractista. La Direcció d'Obra podrà exigir al Contractista adjudicatari, en qualsevol moment, la garantia de qualitat de les barres corrugades.

#### **Amidament i abonament**

Es realitzarà segons l'indicat específicament a l'unitat d'obra de la que formi part.

En magatzems, les barres corrugades per formigó estructural s'abonaràn per quilograms (kg) realment emmagatzemats, mesurats per pesada directa en bàscula contrastada.

**241 MALLES ELECTROSOLDADES**

Són productes d'acer formats per dos sistemes d'elements que es creuen entre sí ortogonalment, els punts de contacte dels quals estan units mitjançant soldadura elèctrica, segons un procés de producció en sèrie en instal·lacions fixes.

Les malles electrosoldades poden estar formades per barres corrugades o filferros corrugats, complint cadascun d'ells les especificacions de l'apartat 31.2 i 31.3, respectivament, de la vigent "Instrucció de Formigó Estructural (EHE)", o normativa que la substitueixi, així com les especificacions de la UNE 36.092.

Les barres i filferros no presentaran defectes superficials, esquerdes ni **sopladuras**. La secció equivalent no serà inferior al noranta-cinc i mig per cent (95,5 per 100) de la seva secció nominal.

La qualitat de les malles electrosoldades haurà d'estar garantida pel fabricant, a través del Contractista. La Direcció d'Obra podrà exigir al Contractista adjudicatari, en qualsevol moment, la garantia de qualitat de les malles electrosoldades.

**Amidament i abonament**

Es realitzarà segons l'indicat específicament a l'unitat d'obra de la que formin part.

En magatzems, les malles electrosoldades s'abonaran per quilograms (kg) realment emmagatzemats, mesurats per pesada directa en bàscula contrastada.

**287 PLANXA DE POLIESTIRÈ EXPANDIT**

El poliestirè expandit per a la realització de juntes ha de tenir les condicions següents:

- Les planxes no s'han de trencar ni deformar per fer-les servir a la intempèrie, ni es poden tornar trencadisses en temps fred. S'han de rebutjar les deteriorades.
- Les dimensions de les planxes s'han d'ajustar a les assenyalades en els plànols. S'admetran les següents toleràncies en més i en menys: dos mil·límetres ( $\pm 2$  mm) en el gruix, tres mil·límetres ( $\pm 3$  mm) en l'alçària i sis mil·límetres ( $\pm 6$  mm) en la llargària.

**Execució de l'obra**

L'aplec de material es farà protegit de la intempèrie i separat del terra.

Les juntes de poliestirè expandit s'han de col·locar en els llocs indicats en els plànols i els que ordeni la direcció facultativa.

La subjecció de les planxes es pot fer amb grapes, claus o filferros i s'han de dotar dels elements de rigidització necessaris perquè no es moguin ni es deformin durant el procés de formigonat subsegüent.

**Amidament i abonament**

Les juntes s'han de mesurar i abonar per metres quadrats (m<sup>2</sup>), realment col·locats en obra.

Aquesta unitat d'obra comprèn:

- El subministrament de les planxes de poliestirè.
- El tall a les mesures de les superfícies en què s'aplica.
- La part proporcional de material de retalls no aprofitables.
- La col·locació de les planxes i fins i tot tots els elements de fixació.
- Qualsevol treball, maquinària, material o element auxiliar necessari per a l'execució correcta i ràpida d'aquesta unitat d'obra.

## **291 GALVANITZACIÓ**

Es defineix la galvanització com l'operació de recobrir un metall amb una capa adherent de zinc que el protegeix de l'oxidació.

### **Tipus de galvanització**

La galvanització d'un metall es pot obtenir per immersió de la peça metàl·lica en un bany de zinc fos (galvanització en calent) o per deposició electrolítica del zinc.

La classificació dels revestiments galvanitzats en calent s'ha de fer d'acord amb la massa de zinc dipositada per unitat de superfície. Cal emprar com a unitat el gram per metre quadrat ( $\text{gr}/\text{m}^2$ ). L'equivalència és de  $7,2 \text{ gr}/\text{m}^2 \cong 1\mu\text{m}$ . En la designació del revestiment es farà menció expressa de "galvanització en calent" i a continuació s'especificarà el nombre que indica la massa de zinc dipositada per unitat de superfície.

En la galvanització per deposició electrolítica, els dipòsits electrolítics de zinc es designaran amb la lletra Z, seguida d'un nombre que indicarà, en microns (mi), el gruix mínim de la capa dipositada.

### **Execució de la galvanització**

El material base complirà les prescripcions de les Normes UNE- 37-508-88.

Per a la galvanització en calent s'utilitzaran barrells de zinc brut de primera fusió, les característiques dels quals respondran a l'indicat a tal fi en la Norma UNE-37-501-88. Per a la galvanització per deposició electrolítica es recomana l'ús del barrell "zinc especial" que respondrà a les característiques que per aquesta classe de material s'indica en la Norma 37-501-88.

### **Aspecte**

L'aspecte de la superfície galvanitzada ha de ser homogeni i no presentar cap discontinuïtat en la capa de zinc, continuo, llis, sense ampolles o inclusions de mates, cendres o sals.

En aquelles peces en què la cristal·lització del recobriments sigui visible a simple vista, es comprovarà un aspecte regular en tota la superfície.

### **Adherència**

No es pot produir cap despreniment del recobriments en sotmetre la peça galvanitzada a l'assaig d'adherència indicat en el MELC (Método de Ensayo del Laboratorio Central) 8.06a "Métodos de ensayo de galvanizados". UNE-37-501-88.

### **Massa de zinc per unitat de superfície**

Un cop feta la determinació d'acord amb les indicacions del MECL 8.06a, la quantitat de zinc dipositada per unitat (ut) de superfície serà, com a mínim, de 600 grams per metre quadrat ( $600 \text{ gr}/\text{m}^2$ ).

### **Continuïtat del revestiment de zinc**

Quan s'ha acabat la galvanització en calent: fet l'assaig d'acord amb l'indicat en el MECL 8.06a, el recobriments apareixerà continu i el metall base no es posarà al descobert en cap punt després d'haver estat sotmesa la peça a cinc (5) immersions.

### **Gruix i densitat del revestiment**

Galvanitzat per a projecció electrolítica: realitzat l'assaig d'acord amb l'indicat en els MECL 8.06a, el gruix del recobriments serà de vuitanta-cinc microns ( $85 \mu\text{m}$ ).

### **Amidament i abonament**

La galvanització no pot tenir amidament i abonament independent, ja que es considera inclòs en el preu del metall corresponent.

## **292 TUB DE POLIETILÈ**

El tub de polietilè pur es pot fabricar a alta pressió anomenat "polietilè de baixa densitat", o a baixa pressió, anomenat "polietilè d'alta densitat".

Sempre es considerarà el polietilè del tipus alimentari si no s'especifica el contrari.

### **Característiques**

El polietilè pur fabricat a alta pressió "baixa densitat" ha de tenir les característiques següents:

- Pes específic fins a nou-centes trenta mil·lèsimes de gram per centímetre cúbic (0,930 gr/cm<sup>3</sup>), UNE 53188.
- Coeficient de dilatació lineal de dues-centes a dues-centes trenta (200 a 230) milionèsimes per grau C.
- Temperatura d'estovament vuitanta-set graus centígrads (87° C), realitzat l'assaig amb càrrega d'un (1) quilogram, UNE 53118.
- Índex de fluïdesa: es fixa com a màxim en dos (2) grams per deu minuts (10 min.), UNE 53118.
- Mòdul d'elasticitat a vint graus centígrads (20° C) igual o major que mil dos-cents (1.200) kg/cm<sup>2</sup>.
- Valor mínim de la tensió màxima (resistència a la tracció del material a tracció): no serà menor de cent (100) quilograms per centímetre quadrat i l'allargament a la ruptura no serà inferior a tres-cents cinquanta per cent (350%), UNE 53142.

El polietilè pur fabricat a baixa pressió (alta densitat) ha de tenir les característiques següents:

- Pes específic major de nou-centes quaranta mil·lèsimes de gram per centímetre cúbic (0,940 gr/cm<sup>3</sup>), UNE 53188.
- Coeficient de dilatació lineal de dues-centes a dues-centes trenta (200 a 230) milionèsimes per grau centígrad.
- Temperatura d'estovament no menor de cent graus centígrads (100° C), realitzat l'assaig amb una càrrega d'un (1) quilogram, UNE 53118.
- Índex de fluïdesa: es fixa com a màxim en quatre dècimes (0,4) de gram per deu (10 minuts), UNE 53118.

- Mòdul d'elasticitat a vint graus centígrads (20° C) igual o major que nou mil (9.000) kg/cm<sup>2</sup>.
- Valor mínim de la tensió màxima (resistència a la tracció del material): no serà menor de cent noranta (190) quilograms per centímetre quadrat, l'allargament a la ruptura no serà inferior a cinquanta per cent (50%) amb velocitat de cent més menys vint-i-cinc (100 ± 25) mil·límetres per minut, UNE 53023.

### **Execució de les obres**

El tub s'ha de col·locar dins la rasa serpentejant lleugerament per permetre les contraccions degudes a canvis de temperatura. Totes les unions, els canvis de direcció i sortides de ramals s'han de fer, únicament, per mitjà d'accessoris adequats normalitzats de junt elàstic a pressió.

Si s'ha de tallar el tub, cal fer-ho perpendicularment a l'eix i eliminar les rebaves.

Cada cop que s'interromp el muntatge, cal tapar els extrems oberts.

Un cop acabada la instal·lació s'ha de netejar interiorment i fer-hi passar aigua per arrossegar la brossa.

Les dimensions de la rasa serà l'especificada al projecte, tenint en compte que dintre de la rasa poden passar dos tuberies de polietilè, sempre que formin part de la mateixa instal·lació.

### **Amidament i abonament**

S'ha de mesurar i abonar per metres lineals (ml) realment col·locats; en el preu s'inclou les pèrdues de material com a conseqüència dels retalls i la repercussió de les peces especials, com també el llit de sorra de riu <sup>3</sup> 5 cm de gruix.

**300 NETEJA I ESBROSSADA DEL TERRENY****Definició**

Consisteix a extreure i retirar de les zones designades les terres que tenen vegetació i arrels, tots els arbres, les soques, les roques, les plantes, la mala herba, la brossa, la runa, les escombraries o qualsevol altre material no desitjable.

L'execució inclou les operacions següents:

- Remoure els materials a esbrossar
- Retirada i estesa dels mateixos al seu emplaçament definitiu.

La terra vegetal s'haurà de retirar de l'obra sempre. Es retirarà de les superfícies de terreny afectades per excavacions o terraplens, segons les profunditats definides pel Projecte i verificades o definides durant l'obra.

**Execució de les obres**

Les operacions de remoció, retirada i estesa dels materials s'han d'efectuar amb les precaucions necessàries per aconseguir les condicions de seguretat suficients i evitar danys a les construccions properes, d'acord amb el que ordeni la Direcció Facultativa, la qual designarà i marcarà els elements que calgui conservar intactes.

Totes les roques, soques i arrels més grans de deu centímetres (10cm) de diàmetre s'han d'eliminar fins a una profunditat major de cinquanta centímetres (50cm) per sota la rasant de l'esplanada, i no menys de quinze centímetres (15) per sota de la superfície natural del terreny.

Tots els buits originats per l'extracció de roques, soques i arrels es reompliran amb material anàleg al sòl que ha quedat al descobert al fer l'esbrossada, i es compactarà conforme a l'establert en aquest Plec, fins que la superfície s'ajusti a la del terreny natural.

Cap fita o marca de propietat o punt de referència de dades topogràfiques, de qualsevol tipus no es pot remoure o fer malbé, fins que un agent autoritzat n'hagi referenciat, d'alguna altra forma, la situació o n'hagi aprovat el desplaçament.

El Contractista haurà de disposar totes les mesures de protecció adequades per evitar que la vegetació, objectes i serveis considerats com permanents, resultin danyats. En cas de ser danyats pel Contractista, aquests els haurà de canviar, sense que això suposi un cost per la Propietat.

Tots els treballs s'han de dur a terme de manera que produeixin el mínim de molèsties als veïns.

**Amidament i abonament**

Es mesurarà i s'abonarà per metres quadrats (m<sup>2</sup>), realment executats, independentment de la profunditat que s'hagi excavat.

El preu inclou la càrrega sobre el camió, el transport dels materials a l'abocador autoritzat, així com les taxes corresponents. S'haurà de justificar l'abocament a l'abocador .

El preu també inclou les mesures de protecció de la vegetació, béns i serveis considerats com a permanents.

Si l'empresa constructora realitza transport interior i emmagatzema el material pel posterior transport a l'abocador, aquest no serà motiu d'abonament. En aquest cas, caldrà sempre l'autorització expressa per escrit, per part de la Direcció Facultativa, del lloc d'emmagatzematge.

## **301 DEMOLICIONS**

### **Definició**

Consisteix en la demolició i l'enderroc de totes les construccions i/o elements constructius que obstaculitzin l'obra o que calgui fer desaparèixer per l'adequada execució de l'obra.

S'inclou la demolició de tot tipus de paviments (de panot, de formigó, de llambordes, d'aglomerat asfàltic, base de formigó, etc.), vorades, estructures, qualsevol element de la xarxa de sanejament, fonaments i l'enderroc de tot tipus d'elements de fàbrica i elements urbans (bancs, fanals, etc.).

Les llambordes i vorades de pedra que estiguin en bon estat s'han de netejar i emmagatzemar de la forma i en el lloc que indiqui la Direcció Facultativa.

L'execució inclou les operacions següents:

- Treballs de preparació i de protecció
- Demolició i/o enderroc, fragmentació o desmuntatge de construccions
- Càrrega i transport de runa a l'abocador

### **Classificació**

Segons el procediment d'execució, les demolicions es poden classificar en:

- Demolició amb màquina excavadora
- Demolició per fragmentació mecànica
- Demolició amb explosius
- Demolició per impacte de bola de gran massa
- Desmuntatge element a element
- Demolició mixta
- Demolició per altres tècniques

Previ a l'inici dels treballs de demolició el Contractista elaborarà un estudi de les demolicions, que s'haurà de sotmetre a l'aprovació del Director de les obres.

L'estudi definirà, com a mínim: mètodes de demolició i etapes de la seva aplicació, estabilitat de les construccions remanents en cada etapa, i dels puntals i cimbres necessaris, protecció de les construccions i instal·lacions de l'entorn, manteniment o substitució provisional dels serveis afectats per la demolició, cronograma dels treballs, pautes de control i mesures de seguretat i salut.

### **Execució de les obres**

Les operacions de demolició i/o enderroc s'han de dur a terme amb les precaucions necessàries per obtenir unes condicions de seguretat i evitar danys, molèsties o perjudicis a les construccions, béns o persones properes i de l'entorn, d'acord amb el

que ordeni la Direcció Facultativa, i que produeixin el mínim de molèsties als veïns. El Contractista serà el responsable de d'adoptar totes les mesures de seguretat.

Abans d'iniciar els treballs de demolició, caldrà neutralitzar les escomeses de les instal·lacions. Es vigilarà especialment amb les conduccions enterrades d'electricitat i de gas.

La profunditat de demolició dels fonaments serà, com a mínim, de cinquanta centímetres (50 cm) per sota de la cota més baixa del replè o desmunt, excepte quan el Projecte o el Director de les obres diguin el contrari.

S'ha de tenir especial cura de no deixar elements a mig enderrocar que produeixin situació de risc en finalitzar els treballs. Durant els treballs d'enderrocs hi haurà persona responsable vigilant els treballs, indicant els camins alternatius als vianants, així com dirigint les maquinàries evitant tota situació de risc.

La runa procedent de l'enderroc s'ha de transportar al més aviat possible a l'abocador.

S'ha de presentar a la Direcció Facultativa un certificat d'abocador autoritzat que demostrï que la runa de l'obra s'hi ha dipositat.

Quan hi hagi conduccions o serveis enterrats i fora de servei, aquests hauran de ser excavats i eliminats fins a una profunditat no inferior a un metre i mig (150 cm) per sota del terreny natural o nivell final d'excavació, abarçant com a mínim una franja d'un metre i mig (150cm) al voltant de l'obra. Els extrems oberts d'aquestes conduccions s'hauran de segellar.

### **Amidament i abonament**

S'ha de mesurar i abonar segons el quadre de preus núm. 1. Les unitats de mesura varien segons els diferents elements que cal executar, i són: ml, m2, m3, ut, realment realitzats.

Les demolicions de fermes, voreres i illetes no contemplades explícitament en el Projecte es consideraran incloses a la unitat d'excavació.

El preu corresponent inclou la càrrega sobre el camió i el transport de les runes a l'abocador o el lloc que designi la Direcció Facultativa, i el cànon.

Si el Projecte no contempla la unitat de demolicions, s'entendrà que està inclosa dins de les unitats d'excavació.

**320 EXCAVACIÓ DE TERRES (ESPLANACIÓ)**

S'entén per excavació de terres l'excavació per sota de la rasant natural del terreny un cop feta l'esbrossada fins a la cota de la rasant del projecte, l'anivellació la càrrega i el transport dels materials sobrants a l'abocador o al lloc previst per a una posterior utilització.

Les excavacions s'han d'executar d'acord amb les dades dels plànols de detall del projecte, del replanteig de les obres i de les ordres de la Direcció Facultativa.

S'ha de incloure l'ampliació, la millora o la rectificació dels talussos de la zona de desmuntada, i llur refí i l'execució.

Si l'esplanada no aconsegueix les condicions de capacitat portant, necessàries, la Direcció Facultativa podrà ordenar una excavació addicional.

Les excavacions es consideren no classificades a l'efecte de l'article 320.2 del PG4, i serà la Direcció Facultativa qui determinarà les unitats que corresponen a l'excavació en roca o en qualsevol tipus de terreny.

A l'esplanada es preveuran uns punts de desguàs connectats a la claveguera per tal d'evitar el seu anegament en cas de pluja.

S'inclou el transport de terres a qualsevol distància, i si a criteri de la Direcció Facultativa les terres no són adequades per a la formació de terraplens, es transportarà a l'abocador.

**Amidament i abonament**

S'ha de mesurar i abonar per metres cúbics (m<sup>3</sup>), realment excavats, mesurats per diferència entre els perfils presos abans i després dels treballs.

En el preu s'inclou la càrrega i el transport de les terres sobrants a l'abocador, taxes i tots els elements auxiliars de protecció, senyalització i passos provisionals.

Es consideraran incloses dins de la unitat d'excavació, el repàs i piconament de la caixa.

No s'abonaran els aplecs ni transports interiors de terres que hagin d'anar a l'abocador.

No s'abonaran els despreniments o els augments de volum sobre les seccions que prèviament s'hagin fixat en el projecte.

No s'abonaran sanejos de terrenys, fruit de procés constructiu incorrecte o inadequat.

**321 EXCAVACIÓ DE RASES I POUS**

Consisteix en totes les operacions necessàries per obrir les rases definides per a l'execució del clavegueram, proveïment d'aigua, la resta de la xarxa de serveis i les rases i pous per a fonaments i drenatges.

L'execució inclou l'excavació, l'anivellament i el repàs i compactació de la base, l'evacuació del terreny i, per tant, el transport de les terres a l'abocador o lloc d'ús, per qualsevol mitjà, sigui mecànic o manual.

Les excavacions es consideraran no classificades, i serà la Direcció Facultativa la que determinarà les unitats que corresponen a l'excavació en roca o en qualsevol tipus de terreny.

Les excavacions s'han de fer d'acord amb els plànols del projecte, amb les dades del replanteig de les obres, els plànols de detalls i les ordres de la Direcció Facultativa.

Una vegada realitzat el replanteig de les rases, la Direcció Facultativa autoritzarà l'inici de les obres d'excavació; l'excavació arribarà fins a la profunditat assenyalada en els plànols i s'obtindrà una superfície ferma i neta. La Direcció Facultativa podrà modificar la profunditat si les condicions de l'obra així ho requereixen.

Si durant l'excavació apareixen filtracions motivades per qualsevol causa, s'utilitzaran els mitjans que siguin necessaris, per esgotar l'aigua.

Es realitzaran apuntalaments i estrebaments, quan la Direcció Facultativa ho consideri necessari -i immediatament quan així s'ordini-, i no es retiraran sense l'ordre de la Direcció Facultativa. L'apuntament serà en funció del tipus de terreny, no essent inferior a un nivell de protecció de 50% en cap cas.

Els productes de les excavacions es dipositaran al costat de la rasa deixant una banqueta de 60 cm, com a mínim, o en el lloc que indiqui la Direcció Facultativa.

Es respectaran tots els serveis i les servituds que es descobreixin en obrir les rases i s'hi disposaran els apuntalaments necessaris. Es prendran les precaucions necessàries per evitar que la pluja inundi les rases obertes.

Durant el temps que estiguin obertes les rases, el contractista establirà els senyals de perill, especialment a la nit, i disposarà les tanques necessàries, llums intermitents, etc. per evitar el perill, tant per al trànsit rodat, com per als vianants.

No es procedirà al rebliment de les rases o les excavacions per les obres de fàbrica, sense que la Direcció Facultativa en faci el reconeixement i doni l'autorització corresponent després de prendre les dades necessàries per a valorar-les.

**Amidament i abonament**

Es mesurarà i s'abonarà per metres cúbics (m<sup>3</sup>), excavats, d'acord amb l'amidament teòric dels plànols del Projecte i la profunditat realment executada, sempre que no sigui per sobreexcavació.

El preu inclou la càrrega i el transport de la terra sobrants, a l'abocador. I tots els elements de protecció, senyals de perill, esgotaments, passos provisionals i apuntalament de la canalització dels diferents serveis, com també el repàs, l'anivellació i la compactació de la base.

Si per dimensions de la zona del lloc de treball, no es pot emmagatzemar la terra al costat de la rasa i s'ha de fer transport interior a l'obra, aquest també es considerarà inclòs en el preu.

**330 TERRAPLENS**

És aplicable allò que estableix l'article 330 del PG3 i PG4 en el qual no resulti expressament modificat pel que es diu a continuació.

Consisteix en l'estesa i la compactació de terres procedents d'excavació si haguessin resultat idònies o de préstecs. Serà responsabilitat de l'adjudicatari comprovar, abans de fer-les servir, que la naturalesa dels sòls és adequada per a la formació del terraplè.

La Direcció Facultativa aprovarà la situació del préstec o els préstecs.

L'execució del terraplè inclou les operacions següents:

- Preparació de la superfície d'assentament.
- Estesa d'una tongada.
- Humectació o dessecació d'una tongada.
- Compactació d'una tongada.

El tipus de material es classifica en: tolerables, adequats i seleccionats, tal com s'indica en el P.G.-3 i P.G.-4.

L'equip necessari per efectuar la compactació es determinarà en funció de les característiques del material per compactar i segons el tipus d'obra tenint en compte les dimensions del terraplè, la situació en relació a obres de fàbrica, els serveis pròxims o les edificacions i altres circumstàncies que puguin incidir.

El fonament del terraplè es prepararà de forma adequada, per tal de suprimir discontinuïtats a les superfícies, i s'han de fer els treballs necessaris d'escarificació i compactació.

A continuació s'estendrà el material en tongades uniformes d'un gruix no superior a vint-i-cinc centímetres (25 cm), de manera que, i amb els mitjans adients disponibles, s'obtingui, en tot el seu gruix, el grau de compactació com a mínim del 95 % del P.M. en les capes de fonament i nucli i del 97 % del P.M. en les capes de coronació o el que estipuli el projecte.

Els materials de cada tongada seran de característiques uniformes. No s'estendrà cap tongada mentre no s'hagi comprovat que la superfície subjacent compleixi les condicions exigides.

Les obres de terraplenar s'executaran quan la temperatura ambient, a l'ombra, sigui superior a dos graus centígrads (2), si la temperatura baixa per sota d'aquest nivell, caldrà aturar les obres.

Les característiques dels materials a emprar es comprovaran abans d'utilitzar-los mitjançant assaigs segons la freqüència i el tipus que indiqui el Pla de Control de Qualitat, les normes vigents o la Direcció Tècnica.

També es faran les proves de compactació corresponents amb la freqüència i distribució que es determini.

En qualsevol cas, la correcta composició i execució del terraplè, independentment dels assaigs, serà de responsabilitat de l'adjudicatari.

#### **Amidament i abonament**

Es mesurarà i abonarà per metres cúbics (m<sup>3</sup>) realment executats i compactats, mesurat per diferència entre perfils, presos abans i després dels treballs.

Si el material procedeix de la mateixa excavació, el preu inclou la càrrega, el transport, l'esclarificació i compactació des de la base d'assentament en un gruix de 25 cm, l'estesa, l'humectació, la compactació, l'anivellament i la refinació i l'acabament posterior de talussos.

El repàs i piconament de la caixa de voreres i calçada es considerarà inclòs en la partida de terraplè.

I si procedeix de préstec inclou els mateixos treballs anteriors, més l'excavació i el cànon de préstec corresponent.

El canvi del mètode de compactació o de la maquinària no implicarà el canvi de preu.

### **332 REBLIMENT I PICONAMENT DE RASES**

És aplicable allò que estableix l'article 332 del PG3 i PG4 en el que no resulti expressament modificat pel que es diu a continuació.

Consisteix en el rebliment i el piconament de rases amb les terres procedents de l'excavació i, si no són idònies, de préstec.

Els tipus dels materials han de complir les condicions que defineix l'article 330 TERRAPLENS del PG-3 i PG4.

El material s'estendrà en tongades uniformes d'un gruix no superior a vint-i-cinc centímetres (25), perquè amb els mitjans disponibles s'obtingui, en tot el gruix, el grau de compactació com a mínim del 95 % del P.M. o el que estipuli el projecte. No s'estendrà cap tongada mentre no s'hagi comprovat que la superfície subjacent compleixi les condicions exigides.

Les obres de rebliment s'han d'executar quan la temperatura ambient, a l'ombra, sigui superior a 2 graus centígrads (2), si la temperatura baixa per sota d'aquest nivell, caldrà aturar les obres.

Les característiques dels materials per emprar s'han de comprovar abans d'utilitzar-los mitjançant la realització d'assaigs segons la freqüència i el tipus que indiqui el Pla de Control de Qualitat, les normes vigents o la Direcció Tècnica.

També es duran a terme les corresponents proves de compactació amb la freqüència i distribució que es determini.

En qualsevol cas, la correcta composició i execució del rebliment, independentment de la realització dels assaigs, serà de responsabilitat de l'adjudicatari.

#### **Amidament i abonament**

Es mesurarà i s'abonarà per metres cúbics (m<sup>3</sup>), mesurats amb la secció teòrica dels plànols dels perfils transversals.

El canvi de mètode de compactació o de la maquinària no implicarà canvi de preu, encara que sigui per les dimensions de la rasa, per l'existència de serveis o per la capacitat portant de l'instal·lació que s'està soterrant.

El preu inclou el repàs, l'anivellació i la compactació de la darrera tongada del material quan els treballs posteriors de pavimentació així ho requereixin.

**340 REPAS I PICONAMENT DE LA CAIXA**

Consisteix en el conjunt d'operacions necessàries per aconseguir un acabat geomètric de la caixa, i també la compactació exigida al projecte de la capa d'assentament.

Les obres de repàs i piconament s'han de dur a terme després de les obres de sanejament, enllumenat públic, pas de carrers i totes les obres que necessitin la construcció de rases, una vegada reomplertes i piconades i tot just abans de començar el paviment.

No s'estendrà cap capa de paviment sobre l'esplanada sense que es comprovin les condicions de qualitat i les seves característiques geomètriques.

**Amidament i abonament**

Es mesurarà i s'abonarà per metres quadrats (m2), realment executats, mesurats sobre el terreny.

El repàs i piconament de la caixa d'esplanada, tant de calçades com de voreres, es consideraran inclosos dins de les unitats d'excavació i terraplenat.

El canvi del mètode de compactació o de la maquinària no implica canvi de preu.

**351 TRANSPORT DE TERRES I RUNES**

Consisteix en la càrrega amb mitjans mecànics i/o manuals, sobre camió i transport, de tota la runa, paviments d'enderrocs i/o demolicions i terres d'excavacions, a l'abocador o lloc on indiqui la Direcció Facultativa.

S'ha de presentar a la Direcció Facultativa un certificat d'abocador autoritzat que demostrï que la runa s'hi ha dipositat, com estipula la llei.

**Amidament i abonament**

Es mesurarà i s'abonarà segons estableixi el quadre de preus corresponent a la partida d'obra del projecte.

Si hi ha preu independent d'aquesta partida. S'entendrà que l'esponjament de la runa és el 40% i l'esponjament de les terres, de qualsevol tipus, és el 25%.

El preu està inclòs a cadascuna de les partides que fan referència al moviment de terres.

## **410 ARQUETES I POUS DE REGISTRE**

Arqueta és un recipient prismàtic per a la recollida d'aigua de les cunetes o de les canonades de drenatge i posterior entrega a un desguàs.

El material constituent serà formigó, peces prefabricades o qualsevol altre material aprovat pel Director de les Obres.

Les arquetes estaran cobertes per una tapa o reixa.

El Pou de registre és una arqueta visitable de més d'un metre i mig (1,5m) de profunditat. Serveix per a mantenir i unir diverses clavegueres en un punt.

### **Formes i dimensions**

Les dimensions mínimes interiors seran:

- per profunditats inferiors a metre i mig (1,5m): vuitanta centímetres per quaranta centímetres (80cm x 40cm).
- per profunditats superiors a metre i mig (1,5m): aquests elements hauran de ser visitables, amb dimensió mínima interior d'un metre (1m) i dimensió mínima de tapa o reixa de vuitanta centímetres (80cm).

Les tapes o reixes s'ajustaran al cos de l'obra i es col·locaran de forma que la seva cara exterior quedi al mateix nivell que les superfícies adjacents. Les tapes estaran homologades, i seran capaces de suportar el pas del trànsit, i no faran soroll al seu pas per sobre d'elles. Es prendran les mesures necessàries per evitar possibles robatoris o desplaçaments.

Tant les arquetes com els pous de registre tindran unes dimensions adequades per facilitar la seva neteja. No estan permeses les arquetes no registrables.

El fons s'adaptarà a les necessitats hidràuliques, assegurant la continuïtat de la corrent d'aigua, i en cas de no existir sorral, caldrà garantir que l'aigua pugui arrossegar els sediments.

### **Materials**

Tots els materials utilitzats durant la construcció de les arquetes i dels pous de registre compliran amb les especificacions de les normes i instruccions vigents que els afectin, així com amb els articles corresponents d'aquest Plec.

### **Característiques de les tapes**

Els criteris que hauran de complir les tapes de pous de registre de clavegueram al municipi de Sabadell, situats en calçada i zones de trànsit, són els següents:

-Disposar de Segell de Qualitat acceptat per l'"Entidad Nacional de Acreditación" (ENAC), per al sector "Productos Manufacturados", productes "Alcantarillas".

- Segell vàlid i actualitzat en la data de col·locació en obra del model en concret
- Resistència D-400 o superior
- Pas lliure de 600 a 620 mm.
- Disposar de frontissa, amb mecanisme de seguretat per evitar el tancament.
- Obertura per mitjà d'elements estàndards: parpalina, pic,...
- Tancament per pes, sense elements mecànics ni mecanismes.
- Pes de la tapa, sense comptar el marc, igual o superior als 50 kg.
- Marcatge de Clavegueram
- Marcatge amb logotip de l'Ajuntament de Sabadell

### **Execució**

Una vegada feta l'excavació de les terres, cal col·locar una solera de formigó en massa HM-150, de gruix segons projecte. Les connexions de canonades i cunetes s'efectuaran a les cotes indicades en els plànols del Projecte, de forma que els extrems dels conductes quedin enrasats amb les cares interiors dels murs.

Les toleràncies en les dimensions del cos de les arquetes i pous de registre no seran superiors a cinc mil·límetres (5mm) respecte de l'especificat en els plànols del Projecte.

La part superior de l'obra es disposarà de forma que s'eviti l'entrada de terres del terreny circumdant sobre ella o al seu interior.

Les tapes o reixes han d'ajustar al cos de l'obra, i es col·locaran de forma que la seva cara exterior quedi al mateix nivell que les superfícies adjacents.

El replè del trasdós de la fàbrica s'executarà, en general, amb material procedent de l'excavació o amb formigó.

L'execució de les obres contempla els següents treballs:

- a) Embocadura amb fàbrica de maó massís, tipus maó massís de trenta (30), envoltant els tubs de la claveguera, amb una alçària variable, per tal que, per damunt, quedin unitats justes dels anells de formigó prefabricat. Aquesta embocadura farà 1 m. de diàmetre interior per a clavegueres inferiors a 80 cm. Per a clavegueres de diàmetre 100 cm., farà 120 cm. i per a clavegueres de diàmetre 120 cm., farà 150 cm. de diàmetre interior.
- b) Arrebossat i lliscat interior, de l'obra de fàbrica de maó. Rejuntat dels anells amb morter.
- c) Col·locació dels anells de formigó prefabricat, l'últim de forma troncocònica, perfectament anivellats, i deixant des de l'últim fins a la rasant del carrer l'espai suficient per a la col·locació de la tapa del pou de registre.

- d) Col·locació de la tapa del pou de registre, de forma que la cara superior quedi a la mateixa rasant que les superfícies adjacents.
- e) Col·locació de graons d'ànima d'acer recoberts de polipropilè cada 30 cms.
- f) Reforçament, amb un gruix de 15 cms de formigó H-150, de tot l'extradós del pou, pel qual serà necessari la formació d'un encofrat exterior.
- g) Rebliment i piconament de les terres fins a un 95 % del P.M. o el que estipuli el projecte.
- h) Als pous de salt, col·locació de llambordes més desnivell de 30 cm d'aigua. La tapa i el marc seran del mateix fabricant i encaixaran.

Els anells de formigó prefabricat han de tenir les següents dimensions: un metre (1,00 m) de diàmetre interior; el diàmetre del de forma troncocònica començarà en un metre (1,00 m) i acabarà en seixanta centímetres (0,60 m).

La tipologia i el grafisme de la tapa de registre s'han de sotmetre a l'aprovació de la Direcció Facultativa.

#### **Amidament i abonament**

Les arquetes i pous es mesuraran i s'abonaran per unitats (ut), realment executades, amb una profunditat mitjana de dos metres i mig (2,5 m), d'alçada respecte la cota d'aigua.

S'aplicarà un increment del preu, per metre lineal (ml), en els pous de major profunditat, mesurat respecte la cota d'aigua.

En el preu queda inclòs el moviment de terres, la formació de la trobada de clavegueres, el formigó i l'encofrat del massissat del trasdós dels anells del pou, el replenat i piconatge del trasdós, el subministrament i la col·locació de la tapa, que serà de fundició dúctil i, encara que quedi emplaçada a zona de vianants, reforçada, llevat que el pressupost indiqués una altra cosa, així com els graons, i tots els elements complementaris necessaris per deixar la unitat d'obra totalment completa i acabada.

Els treballs de connexió a la claveguera, la retirada de la runa i material sobrant, la carrega i el transport a l'abocador, queden inclosos en el preu.

#### **411 EMBORNALS, BUNERES I PERICONS**

Queden inclosos en aquest apartat tots els dispositius, generalment protegits per reixes, per on es recull l'aigua de pluja superficial per conduir-la a la xarxa de clavegueram.

L'embornal és el dispositiu de desaigua per on s'evacua l'aigua de pluja de qualsevol construcció.

Les buneres són els dispositius de desaigua, generalment protegits per una reixa, que compleixen la funció anàloga a l'imbornal, però col·locats de forma que l'entrada de l'aigua sigui en sentit sensiblement vertical.

Es defineix com a pericó registrable l'obra de fàbrica de maó massís o calat que serveix per a la confluència de diverses canonades d'aigües brutes fins a un pou de registre. En cas d'embossada en aquest tram, es podrà netejar el clavegueró bé des del pou o bé des del pericó.

Poden ser de diferents tipus:

- Embornal i bunera prefabricat de formigó
- Embornal i bunera de fàbrica de maó massís o calat
- Pericó registrable (de fàbrica de maó massís o calat)

En general, aquests elements constaran d'orifici de desaigua, reixa, arqueta i conducte de sortida.

S'inclou en aquestes unitats l'excavació, el rebliment i el piconament de les terres i el transport de les terres sobrants a l'abocador. Si el rebliment és de petites dimensions la Direcció Facultativa podrà ordenar que s'executi amb formigó en massa.

#### **Formes i dimensions**

L'orifici d'entrada de l'aigua serà de suficient longitud per assegurar la seva capacitat de desaigua, especialment a les buneres. Els embornals tindran una depressió a l'entrada per assegurar la circulació de l'aigua cap al seu interior.

#### **Materials**

Amb caràcter general, tots els materials utilitzats en la construcció de buneres i embornals compliran amb l'especificat a les instruccions i normes vigents que afectin aquests materials, així com els articles corresponents d'aquest Plec.

En l'embornal i la bunera de fàbrica de maó, una vegada feta l'excavació és construirà una solera de formigó en massa H-150 de deu centímetres (10 cm) de gruix; damunt d'aquesta base s'aixecaran les parets de fàbrica de maó calat de quinze cm de gruix. L'interior s'ha d'arrebassar i lliscar perfectament. El tub del clavegueró s'ha de posar segons s'aixequin les parets i l'acabat superficial es farà mitjançant un bastiment i una tapa de fosa, segons els plànols de detall del projecte.

El tub del clavegueró ha de ser com a mínim de 25 cm de PVC envoltat de formigó o de diàmetre 30 cm de formigó vibropressat. El clavegueró no pot sortir mai del parament del fons de la caixa, sinó que sortirà d'una de les quatre parets laterals i serà tangent al fons de la caixa (no pes pot quedar aigua acumulada al fons de la caixa). El tub ha de complir les prescripcions de l'article 413.

Les buneres, les reixes i els embornals ha de ser sempre del tipus registrable, i sense dispositiu sifònic, llevat que la Direcció Facultativa assenyali una altra cosa.

Queda prohibida la disposició a la via pública de pericons no registrables i/o procedents exclusivament de finques particulars.

L'embornal o bunera ha de tenir la solera de formigó en massa H-150, un pericó de formigó prefabricat, bastiment i tapa o reixa de fosa, model oficial RI-284 o RI-270-D o bé els models indicats en els plànols de detall.

### **Execució**

La tolerància en les dimensions del cos dels embornals i buneres no seran superiors a deu mil·límetres (10mm) respecte l'especificat en els plànols del Projecte.

Després de l'acabament de cada unitat s'han de netejar totalment i eliminar totes les acumulacions de fang, de residus o les matèries estranyes de qualsevol tipus. També s'ha de netejar el conducte de desaigua, assegurant que funcioni correctament.

### **Amidament i abonament**

Es mesurarà i s'abonarà per unitats (ut), realment construïdes.

El preu inclou l'embocadura, la reixa i l'arqueta receptora, formada per solera, parets i sostre, tot arrebossat i lliscat, i el marc i la tapa.

El preu també inclou el moviment de terres, i els elements necessaris per a la correcta fixació del bastiment i reixa, així com tots els elements constructius necessaris per deixar la partida totalment acabada.

## **413 CANONADES DE FORMIGÓ**

Es defineix com a canonades de formigó les formades per tubs prefabricats de formigó, circulars o ovoides, en massa o armats, encadellats i col·locats sobre llit d'assentament de formigó, rejuntats interiorment amb morter de ciment i argollats amb formigó, que s'utilitzen per a les conduccions d'aigües sense pressió, ja siguin aigües negres o pluvials, o per allotjar a l'interior cables o conduccions de serveis.

S'exclou d'aquesta unitat d'obra els tubs porosos o anàlegs per a captació d'aigües subterrànies. També s'exclouen els utilitzats en les canonades a pressió.

Aquestes canonades han de complir el Plec de Prescripcions Tècniques Generals per a Canonades de Sanejament de Poblacions del MOPT aprovat per ordre del 15 de setembre de 1986, i posteriors modificacions, en tot allò que no sigui modificat pel present Plec.

### **Materials**

El formigó i les armadures que s'utilitzin en la fabricació dels tubs, així com també els materials emprats a les soleres i a les juntes, han de complir les condicions especificades als articles corresponents del Plec.

Els tubs han de ser uniformes i sense irregularitats a la superfície. Les arestes dels extrems han de ser nítides, i les superfícies frontals, perpendiculars a l'eix del tub.

Els tubs s'han de subministrar amb les dimensions prescrites. La paret interior no s'ha de desviar de la recta en més d'un mig per cent (0,5%) de la longitud útil. Els tubs no poden tenir cap defecte que en pugui reduir la resistència, la impermeabilitat o la durabilitat.

Els tubs dessecats a l'aire i en posició vertical han d'emetre un soroll clar en colpejar-los amb un martell petit.

Els tubs han de resistir una prova d'estanqueïtat amb una pressió interior d'1 kg/cm<sup>2</sup> durant dues hores i no han de presentar fissures ni pèrdues, encara que poden tenir exsudacions. En passar a prova de trenc, han de donar una resistència mínima de càrrega de compressió de cinc tones per metre quadrat (5 tn/m<sup>2</sup>) situada linealment sobre la generatriu superior i recolzat inferiorment el tub en dues generatrius separades una dotzena (1/12) part del diàmetre exterior i, com a mínim, 25 mm.

Es rebutjaran els tubs que, en el moment d'utilitzar-se, presentin defectes a les pestanyes de les juntes, o qualsevol altre defecte, que pugui afectar la resistència, durabilitat, impermeabilitat o estanqueïtat.

La Direcció Facultativa fixarà la classe i el nombre dels assaigs necessaris per a la recepció dels tubs.

La Direcció Facultativa pot rebutjar aquells tubs que tinguin una data de fabricació inferior als 28 dies.

### **Execució**

Per a l'execució de les obres cal fer les feines següents:

- a) L'excavació i la neteja de la rasa, per la col·locació del tub. Així com el rebliment, l'anivellació i el piconament de terres, una vegada col·locats els tubs i transvasades les terres sobrants a abocador.
- b) Preparació de l'assentament dels tubs, mitjançant una solera de formigó HM-20, d'entre deu i quinze centímetres (10-15) de gruix llevat que la partida corresponent indiqués una altra cosa.

<b>Diàmetre (m)</b>	<b>Gruix de la solera (cm)</b>
0,50	10
0,60	10
0,80	15
1,00	15

- c) Col·locació dels tubs amb els mitjans adequats, en sentit ascendent, amb alineació i pendent perfectes. Es travaran amb maons subjectant el tub en el centre i en els dos extrems.
- d) Segellat dels tubs.
- e) Es formigonarà, amb formigó HM-20, fins a mig tub, llevat que la partida corresponent indiqui una altra cosa. L'anellada de les juntes es realitzarà amb el mateix formigó. Aquest formigó no contindrà àrids superiors a dos centímetres (2 cm). Les juntes es rebran i segelleran interiorment amb pasta de ciment, tot netejant el tub del material sobrant.
- f) Realització de proves sobre la canonada instal·lada.

Si la Direcció Facultativa ho considera oportú, la canonada es cobrirà totalment amb formigó HM-20 per a suportar càrregues o sobrecàrregues o per qualsevol altre motiu.

### **Condicions generals**

Els trams de claveguera sempre seran rectes de pou a pou amb un pendent màxim del 3% i mínim de l'1%. La secció mínima del tub serà de  $\phi$  50. Seguirà les alineacions indicades a la documentació, i quedarà a la rasant prevista, i amb el pendent definit a cada tram.

Les canonades es centraran i alinearan dins de la rasa.

La solera quedarà plana, ben anivellada i a la fondària prevista en els plànols. Tindrà el gruix mínim definit en aquest plec de condicions. Aquest llit de formigó haurà de reomplir la rasa fins a la meitat del tub, per a canonades circulars, i fins a 2/3 de la canonada, en el cas de canonades ovoides.

La junta entre tubs serà correcte si els diàmetres interiors queden alineats, acceptant-se un ressalt inferior a 3 mm. Aquestes juntes hauran de ser estanques a la pressió de prova.

En cas de coincidència de canonades d'aigua potable i de sanejament, les d'aigua potable han de passar per un pla superior a les de sanejament, i han d'anar separades tangencialment 100 cm.

La distància de la generatriu superior del tub a la superfície complirà:

- +Zones amb trànsit rodat: com a mínim 100 cm.
- +Zones sense trànsit rodat: com a mínim 60 cm.

L'amplada de la rasa complirà:

- +Per canonades circulars: serà com a mínim 40cm superior al diàmetre nominal de la canonada.
- +Per tubs ovoides: serà com a mínim 40cm superior al diàmetre menor del tub.

L'argollat del tub complirà:

- +Gruix de l'anella: entre 5 i 10 cm
- +Amplària de l'anella: entre 20 i 30 cm.

La Direcció Facultativa podrà exigir assaig d'estanqueïtat de qualsevol secció o la totalitat de la canonada, tant abans com després de reomplir les rases. Si aquestes proves denuncien defectes d'estanqueïtat, el contractista estarà obligat a aixecar i executar de nou, a càrrec seu, els trams defectuosos.

La Direcció Facultativa pot exigir la comprovació del bon estat de la claveguera amb el pas de la càmera de TV per l'interior.

Les tuberies i rases s'han de mantenir lliures d'aigua, per això és de bona pràctica muntar els tubs en sentit ascendent, assegurant el desguàs dels punts baixos.

Els tubs s'han de calçar i colzar per a impedir el seu moviment.

Col·locats els elements al fons de la rasa, s'ha de comprovar que el seu interior és lliure d'elements que puguin impedir el seu assentament o funcionament correctes (terres, pedres, eines de treball, etc.).

No es pot procedir al reblert de les rases sense l'autorització expressa de la DF.

No s'han de muntar trams de més de 100 m de llarg sense fer un reblert parcial de la rasa deixant els junts descoberts. Aquest reblert ha de complir les especificacions tècniques del reblert de la rasa.

**Amidament i abonament**

Es mesurarà i s'abonarà per metres lineals (ml) realment executats, descomptant les longituds d'arquetes, registres, pous, etc.

S'inclou en el preu, el subministrament i col·locació dels tubs, l'execució de les juntes, les peces especials i els entroncaments amb tronetes o altres canonades, així com les connexions a pous existents, així com les pèrdues de material per retalls. L'anivellament de la canonada i el material d'assentament o solera de formigó. El formigó de subjecció fins als ronyons o l'alçada indicada al projecte, també s'inclou en el preu unitari.

També s'inclouen les despeses associades a la realització de les proves sobre la canonada instal·lada.

**Normativa de compliment obligatori**

- +Real Decreto 2661/1998, de 11 de diciembre, por el que se aprueba la Instrucción de Hormigón Estructural (EHE).
- +Orden de 15 de septiembre de 1986 por la que se aprueba el Pliego de Prescripciones Técnicas Generales de Tuberías de Saneamiento de Poblaciones.
- +Orden de 21 de junio de 1965 por la que se aprueba la norma 5.1.-IC: Drenaje.
- +Orden de 14 de mayo de 1990 por la que se aprueba la Instrucción de carreteras 5.2-IC: Drenaje superficial.

**414 RECONSTRUCCIÓ I/O REPARACIÓ D'EMBORNALS I BUNERES**

Es defineix com a reconstrucció i/o reparació dels embornals i buneres deteriorades.

Una vegada netejat el tram de clavegueró fins a la xarxa general, si no es detecten anomalies, es substitueix el bastiment i la tapa o reixa velles per les noves, es repassa l'arrebossat de les parets interiors d'embornal i/o bunera, amb morter de ciment portland.

El nou bastiment i la tapa complirà les prescripcions descrites en les partides d'aquest Plec.

**Amidament i abonament**

Es mesurarà i s'abonarà per unitats (ut), realment construïdes.

### **430 NETEJA DE LA XARXA DE SANEJAMENT**

Es defineix aquesta partida com la neteja de tota la xarxa de sanejament existent, amb un equip de pressió, netejant per trams entre els registres des del punt més baix de la xarxa en sentit ascendent; com també la detecció de possibles irregularitats i anomalies.

Es grafiarà en un plànol l'estat actual de la xarxa, marcarà el començament de la xarxa, les unions de dos o més tubs i els embussos possibles i totes les dades de la xarxa (diàmetres, cotes, pendents, etc).

En els punts on no s'alliberi l'embús, s'hi arribarà des de l'altre pou de registre, en el cantó oposat del tram, i si tot això no fos suficient per treure l'embús, es reconstruiria el tram de xarxa afectat.

#### **Amidament i abonament**

El preu s'inclou a cadascuna de les partides que fan referència a la xarxa de sanejament.

El nivell de neteja que s'aconsegueix amb mitjans mecànics no s'aconsegueix manualment, per tant només es certificarà si els treballs es realitzen a màquina.

### **500 TOT-U NATURAL, TIPUS ZN-40**

Es defineix com a tot-u natural, el material de granulometria continua format per àrids naturals no triturats, sòls granulars o mescla d'ambdós.

Les condicions que ha de complir són:

- **Granulometria:** la fracció cernida per sedàs 0,08 UNE serà inferior als dos terços (2/3) de la fracció cernida pel sedàs 0,40 UNE, en pes.

- La corba granulomètrica ha de ser la següent:

SEDAS UNE	-	ZN-40
50	-	----
40	-	100
25	-	75-100
20	-	60-85
10	-	45-75
5	-	30-55
2	-	20-40
0,40	-	6-25
0,08	-	0-12

- **Duresa:** el coeficient de desgast de "Los Angeles", segons la Norma NLT 149/72, serà inferior a quaranta (40).

L'assaig es realitzarà amb la gramulometria Tipus-B de les assenyalades a la Norma NLT 149/72.

- **Neteja:** ha d'estar exempta de terrons d'argila, material vegetal, etc. El coeficient de neteja segons la Norma NLT 172/86 no pot ser inferior a dos (2). L'equivalent de sorra segons la Norma NLT-113/72 ha de ser més gran de trenta (30).
- **Capacitat de suport:** ha de tenir un CBR no inferior a vint 20, segons la Norma NLT-111/78.
- **Plasticitat:** quan el tot-u material s'utilitzi sota una calçada amb trànsit T-0, T-1, T-2, el material ha de ser "no plàstic", per trànsit T-3, T-4 o vorals de carretera complirà les condicions següents:

**a) Límit líquid:** segons Norma NLT 105/72, inferior a vint-i-cinc (25).

**b) Índex de plasticitat:** segons Norma NLT 106/72, infeior a sis (6).

L'execució de les obres s'ha de fer de la manera següent:

- El tot-u natural no es pot estendre fins que no s'hagi comprovat que la superfície sobre la qual s'ha d'assentar tingui les condicions de qualitat i les rasants indicades en els plànols. Els materials s'han d'estendre agafant les precaucions necessàries per evitar la segregació o contaminació. Una vegada estesa la tongada, si és necessari, s'humidificarà. El contingut òptim d'humitat es determinarà a l'obra i si cal s'hi afegirà aigua, aquesta operació s'efectuarà de manera que l'humidificació dels materials sigui uniforme.
- La compactació del tot-u natural tindrà una densitat no inferior al noranta-set per cent (97%) o el que estipuli el projecte, de la màxima obtinguda en l'assaig Proctor Modificat, segons la Norma NLT 108/72. Si s'utilitza en calçades de trànsit T-3 o T-4, la densitat no pot ser inferior al noranta-cinc per cent (95%) del Proctor Modificat. S'utilitzarà la maquinària més adient tenint en compte la proximitat dels habitatges.
- La compactació es realitzarà longitudinalment, començant per les cantonades exteriors, progressant fins al centre i cavalcant-se cada recorregut en una amplada no inferior a un terç (1/3) d'element compactador.
- S'extrauran mostres per comprovar la granulometria i si aquesta no fos correcta, s'afegirien nous materials o es mesclarien els col·locats fins que complís l'exigida.
- La superfície acabada no podrà sobrepassar la teòrica en cap punt, ni diferir d'aquesta en més d'un cinquè (1/5) del gruix previst.

La sub-base de tot-u natural, s'executarà quan la temperatura ambient, a l'ombra, sigui superior a dos graus centígrads (2), i s'hauran suspendre els treballs quan la temperatura baixi per sota d'aquest límit.

#### Amidament i abonament

Es mesurarà i s'abonarà segons estableixi el quadre corresponent a la partida d'obra del projecte.

El canvi del mètode de compactació o de la maquinària no implica canvi de preu.

#### **501 TOT-U ARTIFICIAL, TIPUS ZA-40**

Es defineix com a tot-u artificial el material granular format per àrids procedents de piconament i trituració de pedra de pedrera, si la granulometria és de tipus continu.

Estarà exempta d'argila, marga o d'altres matèries estranyes.

Les condicions que ha de complir són:

- **Granulometria:** la fracció cernuda per sedàs 0,08 UNE ha de ser inferior als dos terços (2/3) de fracció cernuda pel sedàs 0,40 UNE, en pes.

La corba granulomètrica és la següent:

SEDAS UNE	ZA-40
40	100
25	75-100
20	60-90
10	45-70
5	30-50
2	16-32
0.4	6-20
0.08	0-10

- **Forma:** l'índex de llaixes, segons la Norma NLT-354/74, ha de ser inferior a trenta-cinc (35).
- **Duresa:** el coeficient de desgast "Los Angeles" segons Norma NLT-149/72, ha de ser inferior a trenta (30) per trànsit T-0 i T-1 i a trenta-cinc (35) en la resta dels casos. L'assaig es realitzarà amb la granulometria de tipus B de les assenyalades en la Norma NLT-149/72.
- **Neteja:** estarà exempta de terrons d'argila, matèria vegetal, etc. El coeficient de neteja segons la Norma NLT-172/86, no pot ser inferior a dos (2). L'equivalent de sorra segons la Norma NLT-113/72, serà més gran de trenta-cinc (35) per trànsit T-0 i T-1 i a trenta (30) en la resta.
- **Plasticitat:** el material serà "no plàstic", segons la Norma NLT 105/72 i 106/72.

L'execució de les obres es realitzarà de la següent manera:

- El tot-u artificial es prepararà a la central i no "in situ". L'addició d'aigua per a la compactació es farà també a la central o, si la direcció facultativa ho autoritza, la humidificació es podrà fer "in situ" amb trànsits que no siguin ni el T-0 ni el T-1. La humitat "òptima de compactació" deduïda de l'assaig Proctor Modificat podrà ser ajustada a la composició i forma d'actuació de l'equip de compactació segons els assaigs realitzats en tram de prova.
- El material no s'estendrà fins que no s'hagi comprovat que la superfície sobre la qual s'ha d'assentar, tingui les condicions de qualitat i les rasants indicades en els plànols. S'estendrà per tongades amb un gruix comprès entre deu i trenta centímetres (10 i 30 cm), agafant les precaucions necessàries per evitar-ne la segregació. Les eventuais aportacions d'aigua es faran abans de la compactació; després, l'única humidificació admissible serà la destinada a aconseguir en superfície la humitat necessària per a l'execució de la tongada següent.
- La compactació del tot-u artificial tindrà una densitat no inferior al cent per cent (100%), o el que estableixi el projecte, de la màxima obtinguda en l'assaig Proctor Modificat, segons la Norma NLT 108/72. Quan s'utilitzi en calçades per trànsit T-3 o T-4 o en vorals, tindrà una densitat no inferior a noranta-set per cent (97%), o el que estableixi el projecte, del Proctor Modificat. S'utilitzarà la maquinària més adient tenint en compte la proximitat dels habitatges.
- La superfície acabada no podrà sobrepassar la teòrica en cap punt, ni diferir d'aquesta en més de quinze mil·límetres (15 m/m) en calçades de trànsit T-0, T-1, i T-2, ni de vint mil·límetres (20 m/m), en la resta.

La base de tot-u artificial s'executarà sempre que les condicions climatològiques no hagin produït alteracions en l'humitat del material.

#### **Amidament i abonament**

Es mesurarà i s'abonarà segons estableixi el quadre de preus corresponent a la partida d'obra del projecte.

El canvi de mètode de compactació o de la maquinària no implica canvi de preu.

#### **503 SORRA DRENANT i ANTICONTAMINANT**

Es defineix com a capa de sorra de riu anticontaminant i drenant el material situat entre el terreny natural i la capa granular inferior del ferm que serveix per contribuir al drenatge i impedir la contaminació d'aquella.

Un cop ben anivellat i repassat el fons de la caixa s'estendrà i compactarà la sorra, amb una capa de cinc centímetres (5 cm) de gruix.

Queda proscrit el sauló per aquest objecte.

#### **Amidament i abonament**

Es mesurarà i s'abonarà per metres quadrats (m<sup>2</sup>) realment executats.

**510 TOT-U**

Es defineix com a tot-u el material granular, de granulometria continua, utilitzat com a capa de ferm.

S'anomena tot-u artificial al tot-u format per partícules total o parcialment triturades, en la proporció mínima que s'especifiqui en cada cas.

El tot-u natural és el material format bàsicament per partícules no triturades.

L'execució de les capes de ferm amb tot-u inclou les següents operacions:

- Estudi del material i obtenció de la fórmula de treball.
- Preparació de la superfície sobre la que es col·locarà el tot-u.
- Preparació del material i transport al lloc d'utilització.
- Extensió, humectació i compactació del tot-u.

Els materials del tot-u artificial s'obtindran de la trituració, total o parcial, de pedra de cantera o de grava natural. Els del tot-u natural s'obtindran de graveres o dipòsits naturals, sols naturals o una barreja d'ambdós.

Els materials utilitzats en capes de tot-u no seran susceptibles de patir cap tipus de meteorització ni alteració física o química apreciable sotmesos a les condicions més desfavorables que puguin existir en el lloc d'utilització. Tampoc podran originar, al posar-se en contacte amb aigua, dissolucions que puguin provocar danys a estructures o altres capes del ferm, així com contaminar el sòl o corrents d'aigua.

Composició química

El contingut ponderal de compostos de sofre totals (expressats en SO<sub>3</sub>) serà inferior al cinc per mil (0,5%) si el material està en contacte amb capes tractades amb ciment, o inferior a l'u per cent (1%) en la resta de casos.

Neteja

Els materials no tindran terrossos d'argila, margues, matèria orgànica o qualsevol altre que pugui afectar la durabilitat de la capa.

Pel tot-u artificial, el coeficient de neteja serà inferior a dos (2).

L'equivalent de sorra (EA) del material del tot-u artificial complirà:

T00 a T1	T2 a T4 i voravies de T00 a T2	Voravies de T3 i T4
EA>40	EA>35	EA>30

L'equivalent de sorra (EA) del material del tot-u natural complirà:

T00 a T1	T2 a T4 i vorals de T00 a T2	Vorals de T3 i T4
EA>35	EA>30	EA>25

Plasticitat

El material serà no plàstic.

Resistència a la fragmentació

El coeficient de Los Angeles (LA) dels àrids pel tot-u artificial serà inferior a:

T00 a T2	T3, t4 i vorals
30	35

I pel tot-u natural complirà:

T00 a T2	T3, t4 i vorals
35	40

Tipus i composició del material

La granulometria del material haurà d'estar compresa dins d'algun dels fusos fixats per les taules següents:

\* Tot-u artificial

Tipus	Obertura dels tamisos UNE-EN-933-2 (mm)								
	40	25	20	8	4	2	0,500	0,250	0,063
ZA25	100	75-100	65-90	40-63	26-45	15-32	7-21	4-16	0-9
ZA20	-	100	75-100	45-73	31-54	20-40	9-24	5-18	0-9
ZAD20	-	100	65-100	30-58	14-37	0-15	0-6	0-4	0-2

\* Tot-u natural

Tipus	Obertura dels tamisos UNE-EN-933-2 (mm)									
	50	40	25	20	8	4	2	0,500	0,250	0,063
ZN40	100	80-95	65-90	54-84	35-63	22-46	15-35	7-23	4-18	0-9
ZN25	-	100	75-95	65-90	40-68	27-51	20-40	7-26	4-20	0-11
ZN20	-	-	100	80-100	45-75	32-61	25-50	10-32	5-24	0-11

Equip necessari per a l'execució de les obres

Per a l'execució del tot-u no es podrà utilitzar cap equip que no hagi aprovat prèviament el Director de l'Obra, després de l'execució del tram de prova.

Central de fabricació del tot-u artificial

La dosificació dels materials es realitzarà mitjançant sistemes ponderals, mitjançant dosificadors ponderals independents per cadascuna de les fraccions de l'àrid. La precisió del dosificador serà superior al dos per cent ( $\pm 2\%$ ).

L'aigua afegida es controlarà mitjançant un cabalímetre, de precisió superior al dos per cent ( $\pm 2\%$ ), i un totalitzador amb indicador a la cabina de comandament de la central.

Els equips de mescla hauran d'assegurar la completa homogeneïtat dels components, complint amb les toleràncies fixades.

Transport

El tot-u es transportarà al lloc d'utilització mitjançant camions de caixa oberta, llisa i estanca, perfectament neta. El camió haurà de col·locar una lona o altres elements adequats per protegir-la durant el transport.

Equips d'extensió

El Director de les Obres determinarà, i aprovarà, els equips d'extensió del tot-u, així com l'amplada mínima i màxima d'extensió.

Equip de compactació

Tots els compactadors hauran de ser autopropulsats, amb inversors de sentit de la marxa d'acció suau.

La composició de l'equip de compactació es determinarà en el tram de prova, i estarà format, com a mínim, per un (1) compactador vibratori de corrons metàl·lics.

El Director de les Obres haurà d'aprovar l'equip de compactació a utilitzar, la seva composició, i les característiques de cadascun dels elements que el componen, que hauran de ser els necessaris per aconseguir una compactat adequada i homogènia del tot-u en tot el seu gruix.

**Execució de les obres**

L'execució de les obres s'ha de fer de la manera següent:

- La producció del material no s'iniciarà fins que el Director de les Obres hagi aprovat la corresponent fórmula de treball, on s'indicarà l'identificació i proporció (en sec) de cada fracció a l'alimentació, la granulometria del tot-u

pels tamisos establerts a la definició dels fus granulomètric, l'humitat de compactació i la densitat mínima a assolir.

- El tot-u s'estendrà una vegada comprovat que la superfície sobre la qual s'ha d'assentar tingui les condicions de qualitat i les rasants indicades en els plànols. Previ a l'estesa caldrà aprovar la superfície d'assentament.
- El contingut òptim d'humitat es determinarà a la fórmula de treball. Si el tot-u s'ha fabricat en central, l'addició d'aigua de compactació s'haurà de realitzar també en central. Pels demés casos, si fos necessari afegir aigua, s'haurà de realitzar abans de l'estesa del material. També es procedirà a homogeneïtzar el material, si fos necessari, abans de la seva estesa.
- Els materials s'han d'estendre adoptant les precaucions necessàries per evitar la segregació o contaminació. Aquesta operació es realitzarà en tongades de gruix no superior als trenta centímetres (30 cm).
- Per categories de trànsit pesat T00 a T2, la compactació del tot-u artificial es realitzarà fins assolir una densitat no inferior al cent per cent (100%) de la màxima de referència, obtinguda mitjançant l'assaig Proctor Modificat. Per categories de trànsit pesat T3, T4 i vorals, s'admetrà una densitat no inferior al noranta-vuit per cent (98%) de la màxima de referència obtinguda mitjançant l'assaig Proctor Modificat. Per tot-u natural també s'admetrà una densitat no inferior al noranta-vuit per cent (98%) de la màxima de referència obtinguda mitjançant l'assaig Proctor Modificat.
- La compactació es realitzarà de forma contínua i sistemàtica, seguint el pla aprovat pel Director de les obres en funció dels resultats del tram de prova.
- La rasant de la superfície acabada no podrà superar a la teòrica en cap punt, ni quedar per sota d'ella en més de quinze mil·límetres (15mm) .
- El tot-u es podrà col·locar en obra sempre que les condicions meteorològiques no hagin produït alteracions en la humitat del material, tals que superin les toleràncies especificades en la fórmula de treball.
- La sub-base de tot-u natural, s'executarà quan la temperatura ambient, a l'ombra, sigui superior a dos graus centígrads (2), i s'hauran de suspendre els treballs quan la temperatura baixi per sota d'aquest límit.

**Tram de prova**

Previ a l'inici de l'estesa del tot-u, serà preceptiva la realització d'un tram de prova, per comprovar la fórmula de treball, la forma d'actuació dels equips d'estesa i compactació, i especialment, del pla de compactació.

No es podrà procedir a la producció sense que el Director de les Obres hagi autoritzat l'inici en les condicions acceptades després del tram de prova.

**Amidament i abonament**

Es mesurarà i s'abonarà segons estableixi el quadre corresponent a la partida d'obra del projecte.

No seran d'abonament els excessos laterals, ni el material utilitzat per compensar minvaments d'espessor de capes subjacents.

El canvi del mètode de compactació o de la maquinària no implica canvi de preu.

**516 ESTESES DE SAULÓ**

Es defineix com a paviment de sauló el paviment de granit meteoritzat cribat constituït per una capa de 10 cm d'aquest material -estabilitzat o no- degudament compactat, per tenir una superfície més regular i homogènia per a ús de vianants i zones de jocs infantils.

El tipus de sauló, així com la seva granulometria haurà de tenir l'autorització de la Direcció Facultativa abans de la seva col·locació.

Si s'ha d'estabilitzar, es farà amb un 2% de calç aèria del tipus I.

La mescla de sauló i calç s'ha de fer fins a aconseguir un color uniforme.

El contingut de calç aèria tipus I serà <sup>3</sup> 2%.

El contingut de calç aèria respecte al pes sec de sauló serà  $\pm 0,3\%$ .

L'execució inclou les operacions següents:

- Anivellament del terreny existent.
- Estesa i anivellament del sauló, amb un pendent màxim de l'1,5% i mínim del 0,07%.
- Regar i compactar, la compactació serà <sup>3</sup> 95% del P.M.

El sauló ha d'estar exempt d'argiles, brutícies i matèries estranyes.

**Amidament i abonament**

Es mesurarà i s'abonarà per metres quadrats (m<sup>2</sup>), realment executats.

### **530 REGS D'EMPRIMACIÓ**

Es defineix com a Regs d'Emprimació l'aplicació d'un lligant hidrocarbonat sobre una capa granular, prèvia a la col·locació sobre aquesta d'una capa de tractament bituminós.

#### **Lligant hidrocarbonat**

El tipus de lligant hidrocarbonat a utilitzar haurà de ser d'algun dels següents tipus:

- + FM100, complint les prescripcions de l'article 212 del Plec.
- + EAI, ECI, EAL-1 o ECL-1, complint les prescripcions de l'article 213 del Plec, i s'hagi demostrat, en el tram de prova, la seva idoneïtat i compatibilitat amb el material granular a emprimar.

#### **Àrids de cobertura**

En el cas eventual d'haver d'utilitzar àrid de cobertura, aquest serà sorra natural, sorra de cantera o barreja d'ambdues.

Tot l'àrid haurà de passar pel tamís 4 mm de la UNE-EN 933-2, i no podrà contenir més d'un quinze per cent (15%) de partícules inferiors al tamís 0,063 mm de la UNE-EN 933-2.

L'àrid estarà exempt de pols, brutícia, terrossos d'argila, matèria vegetal, margues o altres matèries estranyes.

El resultat de l'equivalent de sorra de l'àrid, segons la UNE-EN 933-8, serà superior a quaranta (40).

El material serà "no plàstic", segons UNE 103104.

#### **Dotació**

La dotació del lligant i l'àrid de cobertura les fixarà el Director de les Obres a la vista de les proves realitzades a l'obra.

La dotació de lligant no serà inferior, en cap cas, a cinc-cents grams per metre quadrat (500 g/m<sup>2</sup>) de lligant residual. Mentre que la dotació de l'àrid de cobertura estarà compresa entre els quatre i els sis litres per metre quadrat (4-6 l/m<sup>2</sup>).

#### **Execució de les obres**

Es comprovarà que la superfície sobre la que s'hagi d'efectuar el reg d'emprimació compleix les condicions especificades per l'unitat d'obra corresponent, i no té un excés d'humitat.

El reg d'emprimació només es podrà aplicar quan la temperatura ambient sigui superior als deu graus Celsius (10°C) i no hi hagi perill de precipitacions atmosfèriques.

L'aplicació del reg d'emprimació es coordinarà amb la posta en obra de la capa bituminosa sobreposada a ell, de forma que el lligant hidrocarbonat no hagi perdut la seva efectivitat com a element d'unió.

#### **Amidament i abonament**

El lligant hidrocarbonat utilitzat en regs d'emprimació s'abonarà per tones mètriques (T) realment utilitzades i pesades en una bàscula contrastada. L'abonament d'aquesta partida inclou la preparació de la superfície existent i l'aplicació del lligant hidrocarbonat.

L'àrid, eventualment utilitzat en el reg d'emprimació, s'abonarà per tones mètriques (T) realment utilitzades i pesades directament en una bàscula contrastada. L'abonament inclourà l'extensió de l'àrid.

**531 REGS D'ADHERÈNCIA**

Es defineix com a Regs d'Adherència l'aplicació d'una emulsió bituminosa sobre una capa tractada amb lligants hidrocarbonats o conglomerants hidràulics, prèvi a la col·locació sobre d'aquesta de qualsevol tipus de capa bituminosa que no sigui un tractament superficial amb grava, o una lletada bituminosa.

**Emulsió bituminosa**

El tipus d'emulsió bituminosa a utilitzar haurà de ser d'algun dels següents tipus:

- + EAR-1 o ECR-1, complint les prescripcions de l'article 213 del Plec.
- + ECR-1-m o ECR-2-m, complint les prescripcions de l'article 216 del Plec.

**Dotació**

La dotació de l'emulsió bituminosa la determinarà el Director de les Obres a la vista de les proves realitzades a l'obra.

La dotació d'emulsió bituminosa no serà inferior, en cap cas, a dos-cents cinquanta grams per metre quadrat (250 g/m<sup>2</sup>) de lligant residual quan la capa superior sigui una mescla bituminosa en calent.

**Execució de les obres**

Es comprovarà que la superfície sobre la que s'hagi d'efectuar el reg d'adherència compleix les condicions especificades per l'unitat d'obra corresponent.

El reg d'adherència només es podrà aplicar quan la temperatura ambient sigui superior als deu graus Celsius (10°C) i no hi hagi perill de precipitacions atmosfèriques.

L'aplicació del reg d'adherència es coordinarà amb la posta en obra de la capa bituminosa sobreposada a ell, de forma que l'emulsió bituminosa hagi curat o trencat, però sense que hagi perdut la seva efectivitat com a element d'unió.

**Amidament i abonament**

L'emulsió bituminosa utilitzat en regs d'adherència s'abonarà per tones mètriques (T) realment utilitzades i pesades en una bàscula contrastada. L'abonament d'aquesta partida inclou la preparació de la superfície existent i l'aplicació de l'emulsió.

**542 MESCLES BITUMINOSES EN CALENT**

Es defineix com a mescla bituminosa en calent la combinació d'un lligant hidrocarbonat, àrids (inclòs la pols mineral) i, eventualment additius, de forma que totes les partícules de l'àrid queden recobertes per una partícula homogènia de lligant. El procés de fabricació implica escalfar el lligant i els àrids (excepte, eventualment, la pols mineral d'aportació), i la posta en obra s'ha de realitzar a una temperatura molt superior a l'ambient.

**Materials****a) Lligant hidrocarbonat**

S'emprarà, per a totes les capes, el Betum asfàltic de penetració B-60/70. El lligant hidrocarbonat haurà de complir totes les especificacions dels corresponents articles d'aquest Plec, en especial, les fixades per l'article 211.

**b) Àrids**

Es podran utilitzar àrids naturals o artificials sempre que compleixin les especificacions recollides en aquest article.

**Àrid gruixut**

Es defineix com a àrid gruixut la fracció d'aquest que queda retinguda en el sedàs 2,0 mm de la UNE-EN 933-2.

Provindrà de la trituració de la pedra de pedrera o grava natural, es componrà d'elements nets, sòlids i resistents, d'una uniformitat segons normativa, sense pols, brutícia, terrossos d'argila, matèria vegetal, margues i d'altres materials estranys que puguin afectar la durabilitat de la capa.

El coeficient de desgast mesurat per l'assaig de Los Angeles, segons la Norma UNE-EN 1097-2, serà inferior a trenta (30) en capes de base i vint-i-cinc (25) en capes intermèdies o de rodament.

**Àrid fi**

Es defineix com a àrid fi la fracció de l'àrid total que passa pel sedàs 2,0 mm i retinguda pel tamís 0,063 mm de la UNE-EN 933-2.

Procedirà de la trituració de pedra de cantera o grava natural en la seva totalitat, o en part de jaciments naturals. La proporció d'àrid fi no triturat a utilitzar en la mescla serà inferior al vint per cent (20%), en % en massa del total d'àrids, inclosa la pols mineral.

En cap cas la proporció d'àrid fi no triturat podrà superar la d'àrid fi triturat.

Es compondrà d'elements nets, sòlids i resistents, d'una uniformitat raonable, sense pols, brutícia, terrossos d'argila, matèria vegetal, margues i d'altres matèries estranyes.

El coeficient de desgast mesurat per l'assaig Los Angeles serà el mateix que per l'àrid gruixut.

#### Pols mineral

Es defineix com a pols mineral la fracció de l'àrid total que passa pel sedàs 0,063 mm de la UNE-EN 933-2.

La pols mineral provindrà dels àrids, separant-la d'ells per mitjà dels ciclons de la central de fabricació, o aportant-la a la mescla per separat d'aquells com a producte comercial especialment preparat. La proporció de pols mineral d'aportació a utilitzar en la mescla serà superior al cinquanta per cent (50%), en % en massa de la resta de pols mineral, exclosa la part adherida als àrids.

#### c) Additius

El Director de les Obres determinarà els additius que es podran utilitzar, fixant les especificacions que hauran de complir tant els additius com les mescles bituminoses resultants.

La dosificació i dispersió homogènia de l'additiu seran aprovades pel Director de les Obres.

#### Tipus i composició de la mescla bituminosa

El tipus de mescla bituminosa en calent a utilitzar en funció del tipus i espessor de la capa de ferm serà el següent:

Tipus de capa	Espessor (cm)	Tipus de mescla
Capa de rodament	4-5	D-12
Capa intermèdia	5-10	D-20 o S-20
Capa de base	7-15	G-20

Complint els àrids les següents condicions de granulometria, que s'obtindrà combinant les diferents fraccions dels àrids (inclòs la pols mineral):

Tipus de mescla	Obertura dels tamisos UNE-EN 933-2 (mm)										
	40	25	20	12,5	8	4	2	0,500	0,250	0,125	0,063
D12	-	-	100	80-95	64-79	44-59	31-46	16-27	11-20	6-12	4-8
D20	-	100	80-95	65-80	55-70	44-59	31-46	16-27	11-20	6-12	4-8

<b>S20</b>	-	100	80-95	64-79	50-66	35-50	24-38	11-21	7-15	5-10	3-7
<b>G20</b>	-	100	75-95	55-75	40-60	25-42	18-32	7-18	4-12	3-8	2-5

La dotació mínima de lligant hidrocarbonat de la mescla bituminosa en calent, en % en massa sobre el total de l'àrid sec, inclosa la pols mineral, complirà:

Tipus de capa	Tipus de mescla	Dotació mínima (%)
<b>Rodament</b>	Densa	4,75
<b>Intermèdia</b>	Densa i semidensa	4,0
<b>Base</b>	Grossa	3,5

El contingut òptim del lligant hidrocarbonat es determinarà mitjançant assaigs al laboratori.

A més, la relació ponderal entre els continguts de pols mineral i lligant hidrocarbonat de les mescles serà:

Tipus de capa	Relació
<b>Rodament</b>	1,3
<b>Intermèdia</b>	1,2
<b>Base</b>	1,1

#### Central de fabricació de mescles bituminoses en calent

Les mescles bituminoses en calent es fabricaran per mitjà de centrals de mescla contínua o discontinua, capaces de manejar simultàniament en fred el número de fraccions de l'àrid que exigeixi la fórmula de treball adoptada.

#### Transport

El transport es realitzarà mitjançant camions de caixa llisa i estanca, perfectament neta, i tractada per evitar que la mescla bituminosa s'adhereixi a ella.

La forma i altura de la caixa serà tal que, durant l'operació d'abocar el producte a l'estenedora, el camió només la toqui a través dels rodets col·locats amb aquesta finalitat.

Els camions tindran una lona o altres elements adequats per protegir la mescla bituminosa en calent durant el transport.

#### Estenedores

El Director de les Obres determinarà, i aprovarà els equips d'extensió de la mescla bituminosa en calent, així com l'amplada mínima i màxima d'extensió.

#### Equip de compactació

Tots els tipus de compactadores hauran de ser autopropulsades, amb inversors de sentit de la marxa d'acció suau, i amb dispositius de neteja de les llantes o pneumàtics durant la compactació, i per mantenir-los humits en cas necessari.

La composició mínima de l'equip de compactació estarà formada per una (1) compactadora vibratòria de corròns metàl·lics o mixta, i una (1) compactadora de pneumàtics.

El Director de les Obres haurà d'aprovar l'equip de compactació a utilitzar, la seva composició, i les característiques de cadascun dels elements que el componen, que hauran de ser els necessaris per aconseguir una compacitat adequada i homogènia de la mescla en tot el seu espessor.

### Execució de les obres

L'execució de les obres s'ha de fer de la manera següent:

- La fabricació i posta en obra de la mescla no s'iniciarà fins que el Director de les Obres hagi aprovat la corresponent fórmula de treball, estudiada a laboratori i verificada a la central de fabricació. La fórmula de treball fixarà com a mínim l'identificació i proporció de cada fracció de l'àrid a l'alimentació i, només en cas de ser necessari, després de la seva classificació en calent; la granulometria dels àrids combinats, inclòs la pols mineral; tipus i característiques del lligant hidrocarbonat; dosificació del lligant hidrocarbonat tenint en compte els materials disponibles i, si és necessari, la de la pols mineral d'aportació i additius; tipus i dotació de les addicions i la densitat mínima a aconseguir; temperatura mínima de la mescla a la descàrrega des dels elements de transport; i temperatura mínima de la mescla a l'iniciar i acabar la compactació.
- Previ a l'estesa de la mescla bituminosa en calent, es comprovarà la regularitat superficial i l'estat de la superfície sobre la que s'estendrà. El Director de les Obres haurà d'aprovar la superfície d'assentament.
- En el moment de descarregar la mescla del camió a l'estenedora, la temperatura de la mescla no podrà ser inferior a l'especificada a la fórmula de treball.
- L'estesa de la mescla s'iniciarà des de l'extrem inferior, i es realitzarà per franges longitudinals. Es fixarà l'amplada de les franges longitudinals per tal de minimitzar el nombre de juntes.
- La rasant de la superfície acabada s'ajustarà a la rasant i secció transversal indicada en els Plànols, amb una tolerància de deu mil·límetres (10 mm). L'espessor de qualsevol capa no podrà ser inferior al previst a la secció tipus dels plànols.
- La compactació es realitzarà segons el pla aprovat pel Director de les Obres en funció del tram de prova. La compactació s'allargarà fins aconseguir una densitat del noranta-vuit per cent (98%) de la de referència, per capes de gruix igual o superior a sis centímetres (6 cm). Per capes de gruix inferior a sis centímetres (6 cm) s'acceptaran densitats del noranta-set per cent (97%) de la de referència.

- Només es realitzaran juntes longitudinals o transversals quan siguin inevitables. Les juntes de capes consecutives hauran d'estar separades un mínim de cinc metres (5 m) les transversals, i quinze centímetres (15 cm) les longitudinals.

### Tram de prova

Previ a l'inici de la posta en obra de cada tipus de mescla bituminosa en calent, serà preceptiva la realització del corresponent tram de prova per comprovar la fórmula de treball, la forma d'actuació dels equips d'estesa i compactació i, especialment, el pla de compactació.

La producció s'iniciarà una vegada el Director de les Obres n'hagi autoritzat l'inici, i en les condicions acceptades després del tram de prova.

### Limitacions de l'execució

No es podrà estendre la mescla bituminosa en calent quan:

- La temperatura ambient a l'ombra sigui inferior a vuit graus Celsius (8°C). O amb vent intens, o després d'una gelada.
- Quan es produeixin precipitacions atmosfèriques.

La capa compactada es podrà obrir a la circulació quan recuperi la temperatura ambient a tot el seu gruix.

### Amidament i abonament

La preparació de la superfície existent no és objecte d'abonament ni està inclosa dins d'aquesta unitat d'obra.

La fabricació i posta en obra de mesclades bituminoses en calent es mesurarà i abonarà per tones mètriques (T), segons el tipus, obtingudes multiplicant les amplades indicades per a cada capa en els plànols, pels gruixos mitjos i densitats mitjanes deduïdes dels assajos de control de qualitat de cada lot. Aquest abonament inclou els àrids, inclús els procedents del reciclat de mesclades bituminoses, en cas de ser-hi, així com el de la pols mineral. El Contractista no tindrà dret a reclamar l'abonament dels excessos laterals, així com tampoc dels excessos de gruix per correcció de minvaments en capes subjacents. El preu inclou la neteja i protecció de vorades i l'anivellació de totes les tapes i reixes de registre existents.

El lligant hidrocarbonat utilitzat en la fabricació de mesclades bituminoses en calent s'abonarà per tones (T), obtingudes multiplicant l'amidament abonable de fabricació i posta en obra per la dotació mitja de lligant deduïda dels assajos de control de cada lot.

En cap cas serà d'abonament l'utilització d'activants o additius, ni tampoc el lligant residual del material reciclat de mesclades bituminoses, si n'hi hagués.

## **550 PAVIMENT DE FORMIGÓ**

Es defineix com a paviment de formigó vibrat el constituït per un conjunt de lloses de formigó en massa separades per juntes transversals, o per una llosa continua de formigó armat, en ambdós casos eventualment dotats de juntes longitudinals, i que es col·loquen en obra amb una consistència del formigó tal que requereix l'utilització de vibradors interns per a la seva compactació i extensió i acabat superficial amb maquinària específica per aquesta unitat d'obra.

L'execució del paviment de formigó vibrat inclou les següents operacions (relació no exhaustiva):

- Estudi i obtenció de la fórmula de treball
- Preparació de la superfície d'assentament
- Fabricació del formigó
- Transport del formigó
- Col·locació dels elements de guia
- Col·locació dels elements de les juntes
- Posta en obra del formigó i col·locació de les armadures en els paviments continus de formigó armat
- Execució de juntes en fresc
- Acabat
- Protecció i curat del formigó
- Segellat de les juntes

### **Materials**

#### Ciment

No s'utilitzaran ciments d'aluminat de calci, ni barreges de ciment amb addicions que no s'hagin realitzat en centrals de fabricació de ciment.

#### Aigua

L'aigua haurà de complir les prescripcions de l'article 280 d'aquest Plec.

#### Àrid

L'àrid complirà les prescripcions de l'article 610 d'aquest Plec i les prescripcions addicionals contingudes en aquest article.

Els àrids no seran susceptibles de cap tipus de meteorització o alteració fisico-química apreciable sota les condicions més desfavorables que, presumiblement, es puguin donar a la zona d'utilització. Tampoc podran donar origen, amb l'aigua, a dissolucions que puguin causar danys a estructures o altres capes de ferm, o contaminar corrents d'aigua.

El Director de les obres fixarà els assajos a realitzar per determinar l'inalterabilitat del material.

#### a) Àrid gros

Es defineix com a àrid gros a la part de l'àrid total retinguda en el tamís 4 mm de la UNE-EN 933-2.

La mida màxima de l'àrid no serà superior a quaranta mil·límetres (40 mm), ni a la meitat (1/2) del gruix de la capa on s'hagi d'utilitzar. Es subministrarà com a mínim en dos (2) fraccions granulomètriques diferenciades.

El coeficient de desgast de Los Àngeles, segons la UNE-EN 1097-2, haurà de ser inferior a trenta-cinc (35).

#### b) Àrid fi

Es defineix com a àrid fi a la part de l'àrid total que passa pel tamís 4 mm i és retinguda pel tamís 0,063 mm de la UNE-EN 933-2.

L'àrid fi serà, en general, una sorra natural rodada. No està permès utilitzar sorra provinent del matxuqueig, excepte si el Director de les obres, ho autoritza. En aquest cas, el Director definirà la proporció d'àrid de matxuqueig que es podrà utilitzar.

La proporció de partícules silicatades, segons la NLT-371, no serà inferior al trenta-cinc per cent (35%) i procedent d'un àrid gros amb coeficient de puliment accelerat no inferior a cinquanta centèsimes (0,50).

L'equivalent de sorra de l'àrid fi, segons la UNE-EN 933-8 no serà inferior a vuitanta (80).

La corba granulomètrica de l'àrid fi estarà compresa dins dels límits de la taula següent (% que passa acumulat, en massa):

Mida dels tamisos UNE-EN 933-2 (mm)						
4	2	1	0,500	0,250	0,125	0,063
81-100	58-85	39-68	21-46	7-22	1-8	0-4

#### Additius

El Director de les obres establirà la necessitat d'utilitzar additius, i la forma com s'han d'utilitzar, d'acord amb les condicions d'execució, les característiques de l'obra i les condicions climàtiques. Els additius hauran de complir les condicions establertes a la UNE-EN 934-2.

Només s'autoritzarà la utilització d'aquells additius les característiques dels quals, i especialment el seu comportament i efectes sobre la mescla a l'utilitzar-los en les proporcions previstes, vinguin garantides pel fabricant.

Passadors i barres d'unió

Els passadors estaran constituïts per barres llises d'acer, de vint-i-cinc mil·límetres (25mm) de diàmetre i cinquanta centímetres (50cm) de longitud, complint el prescrit a la UNE-36541. L'acer serà del tipus S-275-JR, segons la UNE 10025.

Els passadors estaran recoberts en tota la seva longitud amb un producte que eviti la seva adherència al formigó. Tindran la superfície llisa i no presentaran irregularitats ni rebaves, motiu pel qual els extrems es tallaran amb serra i no amb cisalla. A les juntes de dilatació, un dels seus extrems es protegirà amb una funda de longitud compresa entre cinquanta i cent mil·límetres (50 a 100 mm), plena de material compressible que permeti un desplaçament horitzontal igual o superior al del material de replè de la pròpia junta.

Les barres d'unió seran corrugades, de dotze mil·límetres (12mm) de diàmetre i vuitanta centímetres (80cm) de longitud, i compliran l'article 240 d'aquest Plec.

Barres per paviments continus de formigó armat

Les barres per paviments continus de formigó armat seran d'acer B-500-S o B-500-SD, i hauran de complir les exigències de l'article 240 d'aquest Plec.

Les barres longitudinals tindran un diàmetre nominal mínim de vint mil·límetres (20mm) en paviments amb vint-i-dos centímetres (22cm) o més de gruix, i de setze mil·límetres (16mm) per gruixos de paviment inferiors a aquest valor. Les barres transversals seran de dotze mil·límetres en tots els casos.

Totes les barres s'uniran mitjançant soldadures.

Materials per juntes

## A) Materials per a la formació de juntes

Els materials de replè en juntes de dilatació hauran de complir la UNE 41107. El seu gruix estarà comprès entre els quinze i divuit mil·límetres (15 a 18 mm).

Per a la formació de juntes en fresc es podran utilitzar materials rígids que no absorbeixin aigua, o tires de plàstic amb un gruix mínim de trenta-cinc centèsimes de mil·límetre (0,35 mm). Aquesta materials els haurà d'aprovar el Director de les obres.

## B) Materials pel segellat de les juntes

Haurà de ser un material suficientment resistent als agents exteriors i capaç d'assegurar l'estanqueïtat de les juntes sense desenganxar-se dels paraments de les lloses. Serà d'algun dels tipus següents:

- Silicones autoanivellants.
- Materials bituminosos de segellat.

- Materials elastomèrics de dos components, d'aplicació en fred.
- Perfils extrusionats de policloroprè.

**Tipus i composició del formigó**

La resistència característica a flexotracció a vint-i-vuit (28) dies, referida a provetes prismàtiques de secció quadrada, de quinze centímetres (15cm) de costat i seixanta centímetres (60cm) de longitud, fabricades i conservades a l'obra, segons la UNE-83301, admetent la seva compactació amb taula vibrant, i assajades segons UNE-83305, serà d'algun dels tipus indicats a la taula següent:

Tipus de formigó per paviment	Resistència característica mínima a flexotracció a 28 dies (MPa)
HP-4,5	4,5
HP-4,0	4,0
HP-3,5	3,5

La dosificació de ciment no serà inferior a tres-cents quilograms per metre cúbic (300 kg/m<sup>3</sup>) de formigó fresc, i la relació ponderal aigua/ciment (a/c) no serà superior a quaranta-sis centèsimes (0,46).

**Especificacions de l'unitat acabada**Resistència

La resistència característica a flexotracció a vint-i-vuit (28) dies complirà l'indicat a la taula anterior.

Alineació, rasant, gruix i amplada

Les desviacions en planta respecte l'alineació teòrica no podran ser superiors a tres centímetres (3 cm).

La rasant de la superfície acabada no podrà quedar per sota de la teòrica en més de deu mil·límetres (10 mm), ni superar a aquesta en cap punt.

La superfície de la capa haurà de tenir les pendents adequades.

El gruix del paviment no podrà ser inferior, en cap punt, al previst a la secció tipus dels Plànols.

En tots els perfils es comprovarà l'amplada del paviment, que a cap punt podrà ser inferior a la teòrica deduïda de la secció tipus dels Plànols.

Regularitat superficial

L'Índex de Regularitat Internacional (IRI), segons la NLT-330, haurà de complir (valors en dm/hm):

Percentatge d'hectòmetres	IRI (dm/hm)
50	<1,5
80	<1,8
100	<2,0

### Textura superficial

La superfície de la capa haurà de presentar una textura uniforme i exempta de segregacions.

La profunditat de la textura superficial, determinada pel mètode del cercle de sorra, segons NLT-335, haurà d'estar compresa entre seixanta centèsimes de mil·límetre (0,60mm) i noranta centèsimes de mil·límetre (0,90mm).

### **Limitacions de l'execució**

S'interromprà el formigonat quan ploqui amb una intensitat tal que el Director de les obres consideri que pugui provocar la deformació del contorn de les lloses o la pèrdua de textura superficial del formigó fresc.

El formigó s'haurà d'abocar a obra en un termini màxim de quaranta-cinc minuts (45min) comptats a partir de l'introducció del ciment i els àrids en el mesclador.

No podrà passar més d'una hora (1h) entre la fabricació del formigó i el seu acabat.

El formigonat del paviment s'aturarà amb l'antelació suficient per tal que es pugui concloure els treballs amb llum natural.

Si es formigona en dues (2) capes, la segona s'estendrà el més aviat possible, i abans que comenci la presa del formigó de la primera. En qualsevol dels casos, entre la posta en obra de les dues capes no podrà passar més d'una hora (1h)..

Si s'interromp la posta en obra per un període de temps superior a mitja hora (1/2h), caldrà cobrir el front de formigonat de forma que s'eviti l'evaporació de l'aigua. Si aquest període de temps fos superior al màxim admès entre la fabricació i posta en obra del formigó, es disposarà una junta de formigonat transversal.

### En temps calorós

Caldrà extreure les precaucions per evitar dessecacions superficials i fissuracions.

### En temps fred

Caldrà aturar el procés de formigonat si la temperatura ambient, amb tendència a baixar, arriba als dos graus Celsius (2°C), i es podrà reprendre quan la temperatura ambient, amb tendència a pujar, sigui superior a tres graus Celsius negatius (-3°C), sempre que no hi hagi gel a la superfície i s'adoptin les precaucions indicades pel Director de les obres.

### **Amidament i abonament**

Els amidaments es realitzaran sobre Plànols.

El paviment de formigó completament acabat, inclòs la preparació de la superfície de recolzament, s'abonarà per metres cúbics (m3).

El preu inclou l'abonament dels additius, així com l'execució de les juntes de dilatació, armadures, encofrats, làmines separadores, passadors, segellat, acabat, talls del material i curat.

## **560 FORMACIÓ DE PAVIMENTS DE PANOT**

### **Definició**

Es defineix el panot com a la rajola formada per una capa d'empremta de morter ric en ciment, àrid fi i, en casos particulars, colorats, que formen la cara, i una segona capa de base de morter menys ric en ciment i àrid més gruixut, que constitueix el dors.

### **Materials**

Se n'estableixen els tipus següents:

- a) 20 x 20 x 4 cm i la cara superior amb un dibuix de 4 pastilles (panot), color gris o color vermell, col·locat a l'estesa sobre base de morter en sec.
- b) 20 x 40 x 6 cm, 40 x 60 x 7 cm i 60 x 60 x 7 cm, la cara superior llisa sense relleus i amb les arestes ben definides o bisellades, col·locat a l'estesa sobre base de morter pastat.
- c) 40 x 40 x 5 cm, la cara superior amb un dibuix de quatre pastilles, col·locat a l'estesa sobre base de morter pastat..

El projecte pot definir altres tipus a més dels indicats.

Estarà constituït per una cara superior de desgast de dotze mil·límetres (12 mm) de gruix sobre una cara inferior de base. En tot cas, la capa de desgast serà d'un mínim de deu mil·límetres (10 mm) a tota la peça.

Compliran les especificacions que estableix la Norma UNE 127.001-90 per a ús exterior en tot allò que no sigui modificat expressament per aquest Plec Particular i, a més, han de complir:

- Desgast per fregament, en un recorregut de dos-cents cinquanta metres (250 m), una pressió de sis-cents grams per centímetre quadrat (0,6 kg/cm<sup>2</sup>) i abrasiu de carborundum per via humida, el desgast mitjà en pèrdua d'altura serà inferior a u amb cinc mil·límetres (1,5 mm).
- La variació màxima admissible en els angles serà de quatre dècimes de mil·límetre (0,4 mm).
- La rectitud de les arestes serà més gran de l'u per mil (0,001%).
- La separació d'un vèrtex qualsevol, respecte al pla format pels altres tres no serà més gran de cinc dècimes de mil·límetre (0,5 mm).
- La fletxa màxima de la diagonal no serà més gran de dos mil·límetres (2 mm).

- El coeficient d'absorció d'aigua, màxim admissible, serà d'un set per cent (7%) en pes.
- La resistència a flexió, la tensió aparent de trencada no serà més petita, per cara-tracció de cinquanta quilograms per centímetre quadrat (50 kg/cm<sup>2</sup>) i dors tracció trenta quilograms per centímetre quadrat (30 kg/cm<sup>2</sup>).
- Les llosetes no seran geladisses (25 cicles), no presentaran en la cara superior de desgast cap senyal de trencament o desperfecte.
- L'espesament serà l'indicat per la Direcció Facultativa.

### **Execució**

La col·locació del panot a l'estesa amb sorra-ciment inclou les operacions següents:

- Preparació i comprovació de la superfície d'assentament (formigó en massa o armat).
- Col·locació de la sorra-ciment (M-40a), amb un gruix mitjà de 2 cm.
- Afegir una capa fina de ciment portland per damunt la capa anterior.
- Col·locació de les peces de panot, sense junta (menor de 3mm). Verificació de les pendents. La superfície no presentarà irregularitats ni enfonsament a cop d'ull, ni l'aigua quedarà estancada.
- Humectació de la superfície.
- Confecció i col·locació de la beurada, abundant de ciment portland molt diluïda i una segona més rica en contingut de portland per reomplir les juntes.

La col·locació de la resta de llosetes a truc de maceta amb morter inclou les operacions següents:

- Preparació i comprovació de la superfície d'assentament (formigó en massa o armat).
- Col·locació de la capa de morter pastat M-40a amb un gruix mitjà de 2 cm.
- Humectació de les peces per col·locar
- Col·locació de les peces a truc de maceta, i sense junta. Verificació de les pendents.
- Humectació de la superfície
- Reompliment de les juntes mitjançant escombrats o amb barreja de sorra ciment en sec.

Les peces s'han de deixar netes de beurada excessiva, sense ratllar-les.

El paviment ha de formar una superfície plana, uniforme i s'ha d'ajustar a les alineacions i a les rasants previstes.

En el paviment no hi ha d'haver peces escantonades, taques ni d'altres defectes superficials.

Les peces han d'estar col·locades a tocar i alineades.

Els acords del paviment han de quedar fets contra les voreres o els murets.

Ha de tenir junts laterals de contracció cada 25 m<sup>2</sup>, de 2 cm de gruix, segellats amb sorra. Aquests junts han d'estar el més aprop possible dels junts de contracció de la base.

Els junts que no siguin de contracció han de quedar plens de beurada de ciment pòrtland.

Excepte en les zones classificades com d'ús restringit pel CTE no s'admetran les discontinuïtats següents en el propi paviment ni en els encontres d'aquest amb altres elements:

- Imperfeccions o irregularitats que suposin una diferència de nivell de més de 6 mm
- Els desnivells que no superin els 50 mm s'han de resoldre amb una pendent que no excedeixi del 25%
- En les zones interiors de circulació de persones, no presentarà perforacions o forats pels que es pugui introduir una esfera de 15 mm de diàmetre

Pendent transversal:  $\geq 2\%$

Toleràncies d'execució:

- Nivell:  $\pm 10$  mm
- Planor:  $\pm 4$  mm/2 m
- Rectitud dels junts:  $\pm 3$  mm/2 m
- Replanteig:  $\pm 10$  mm

#### **Normativa d'obligat compliment**

No hi ha normativa específica.

#### **Amidament i abonament**

Cal mesurar i abonar per metres quadrats (m<sup>2</sup>) de superfície realment col·locats, descomptant escossells, o qualsevol altre forat.

En el preu s'inclou el morter de col·locació, la beurada, els talls necessaris de les peces per ajustar-les a les possibles irregularitats, la neteja de la superfície i l'anivellació de tapes de registres.

Aquests criteris inclouen l'acabament específic dels acords a les vores, sense que comporti l'ús de materials diferents d'aquells que normalment conformen la unitat.

El canvi de dibuix de la peça, nombre de pastilles o altres elements d'acabat no implica modificació de preu.

#### **561 LLAMBORDES PREFABRICADES DE FORMIGÓ**

Es defineix com a paviment de llambordes de formigó el format per peces prefabricades sobre una base de formigó o bé de sorra, que constitueixi un paviment de calçada o de vorera.

Compliran les mateixes condicions que les vorades prefabricades de formigó.

Les mesures són de vint centímetres (20 cm) de llargada, deu centímetres (10 cm) d'amplada i vuit centímetres (8 cm) de gruix, o les definides en projecte, i tindran les quatre arestes bisellades.

L'execució de les obres es realitzarà de la manera següent: es poden col·locar de dues formes: *a)* sobre una base de formigó i *b)* sobre una base de sorra.

*a)* Primer es prepararà la sub-base, regularitzant la superfície, col·locant sobre d'aquesta una capa de formigó H-150 consistència seca del gruix indicat al Projecte, una capa de morter pastat de dos centímetres (2 cm) de gruix, posant les llambordes, abans que aquest s'adormi, colpejant-les amb un martell fins que quedin ben assentades i la seva cara de trànsit estigui en la rasant prevista, una vegada assentades es piconarà amb una piconadora, i es reompliran les juntes amb una beurada de ciment pòrtland que es retirarà de la cara vista de les llambordes abans que s'endureixi.

*b)* Primer es prepararà la sub-base, regularitzant la superfície, col·locant sobre d'aquesta, una capa de sorra de tres centímetres (3 cm), posant les llambordes damunt d'aquesta i colpejant-les amb un martell fins que quedin assentades i la seva capa de trànsit estigui en la rasant prevista, una vegada assentades es piconaran amb una piconadora i es reompliran les juntes amb sorra.

La direcció facultativa és qui en determinarà el tipus de col·locació.

#### **Amidament i abonament**

Es mesurarà i s'abonarà segons projecte.

Es mesurarà la superfície realment executada, descomptant, escocells, mestres,...

**562 RAJOLS DE TERRATZO (VIBRAC PETRI)**

Es defineix com a la rajola d'una capa d'empremta de morter ric en ciment, pols de marbre i silici en les degudes proporcions i granulometries, que formen la cara, i una capa de base de morter menys ric en ciment i àrid gruixut, que constitueix el dors.

És constituït per una cara superior de desgast, d'aspecte rugós, de dotze mil·límetres (12 mm) de gruix i una cara inferior de base de trenta-vuit mil·límetres (38 m/m).

Les normes de qualitat que han de complir són:

- Desgast per fregament, en un recorregut de dos-cents cinquanta metres (250 m), per via humida, el desgast mitjà en pèrdua d'altura serà de set dècimes de mil·límetres (0,7 mm).
- La resistència a flexió, la tensió aparent de trencada serà, per cara tracció, seixanta-quatre quilograms per centímetre quadrat (64 kg/cm<sup>2</sup>) i dors-tracció quaranta un quilograms per centímetre quadrat (41 kg/cm<sup>2</sup>).
- El coeficient d'absorció d'aigua és del sis per cent (6%) en pes.
- Les peces no són geladisses.

L'execució de les obres es durà a terme de la manera següent:

- S'abocarà un llit de formigó H-150 de deu centímetres (10 cm) de gruix, reglejarà per deixar la superfície homogènia, es deixaran els forats pels escocells.
- Sobre la base de formigó, es col·locaran les peces sense junta, agafades en morter de ciment pòrtland M-40a pastat, fins que tingui una bona superfície, s'ha de reglejar i colpejar a cops de maceta, tenint cura dels pendents.

**Amidament i abonament**

Cal mesurar i abonar per metres quadrats (m<sup>2</sup>), realment col·locats.

En el preu s'inclou el morter de col·locació i els talls necessaris de les peces per ajustar-les a les possibles irregularitats, així com la nivellació de tapes de registres.

**563 LLAMBORDES DE PEDRA NATURAL (RECUPERACIÓ)**

Es defineix com a llambordes de pedra natural de recuperació, els elements de forma troncopiramidal que, una vegada sanejats i col·locats sobre una base de formigó o bé de sorra, constitueixen un paviment de calçada o de vorera.

Han de complir les condicions següents:

- Ser homogenis, de gra fi i uniforme, textura compacta.
- No tenir esquerdes, coqueres o restes orgànics.
- Han de fer soroll clar en colpejar-les amb un martell.
- Tenir adherència als morters.

Les dimensions han de ser: de divuit a vint centímetres (18 a 20 cm) de llargada, de nou a onze centímetres (9 a 11 cm) d'amplada i de catorze a setze centímetres (14-16 cm) de gruix,

La cara superior ha de ser plana i les arestes no poden estar trencades ni desgastades.

Tenen una resistència al desgast, inferior a tretze centèsimes de centímetre (0,13 cm) i no poden ser geladisses.

L'execució de les obres s'ha de fer de la manera següent: es poden col·locar de dues maneres: *a)* sobre una base de formigó i *b)* sobre una base de sorra.

*a)* Primer es prepararà la sub-base, regularitzant la superfície, col·locant sobre d'aquesta una capa de formigó H-150 consistència seca del gruix indicat al projecte, una capa de morter de cinc centímetres (5 cm) de gruix, posant les llambordes, abans que aquest s'adormi, colpejant-les amb un martell fins que quedin ben assentades i la seva cara de trànsit estigui a la rasant prevista, una vegada assentades es piconaran amb una piconadora, i es reompliran les juntes amb sorra fina.

*b)* Primer es prepararà la sub-base, regularitzant la superfície, col·locant sobre d'aquesta, una capa de sorra de tres centímetres (3 cm), posant les llambordes damunt d'aquesta i colpejant-les amb un martell fins que quedin assentades i la seva capa de trànsit estigui en la rasant prevista, una vegada assentades es piconaran amb una piconadora i es reompliran les juntes amb sorra.

Correspon a la Direcció Facultativa determinar quina de les dues maneres s'utilitzarà.

**Amidament i abonament**

Es mesurarà i s'abonarà per metres quadrats (m<sup>2</sup>) realment executats. El preu inclou el morter de col·locació, la beurada, els talls necessaris de les peces per ajustar-les a les possibles irregularitats, l'anivellació de tapes i reixes i el rejuntat amb sorra de gra fi.

### **564 LLAMBORDES CERÀMIQUES**

Es defineix com a llambordes ceràmiques les peces de mesures similars a les llambordes de pedra natural, col·locades sobre una base de formigó o bé de sorra, que constitueixi un paviment de calçada o de vorera.

Han de complir les següents condicions:

- Ser homogènies i de textura compacta.
- Ser resistents a compressió i a flexió.
- No presentar taques, eflorescències, escrostonats, fissures, exfoliacions i laminacions que puguin alterar la resistència i durabilitat.
- No poden ser geladissos.
- Tenir un desgast a 250m de recorregut inferior a 1,5mm

Les mesures s'han d'especificar en el projecte. Sempre tindran l'acabat rugós i les quatre arestes bisellades.

L'execució de les obres es realitzarà de la manera següent: es poden col·locar de dues formes: *a)* sobre una base de formigó i *b)* sobre una base de sorra.

*a)* Primer es prepararà la sub-base, regularitzant la superfície, col·locant sobre d'aquesta una capa de formigó H-150 consistència seca de deu centímetres (10 cm) de gruix, una capa de morter de dos centímetres (2 cm) de gruix, posant les llambordes, abans que aquest no s'adormi, colpejant-les amb un martell fins que quedin ben assentades i la seva cara de trànsit estigui en la rasant prevista, i es reompliran les juntes amb sorra de gra fi.

*b)* Primer es prepararà la sub-base, regularitzant la superfície, col·locant sobre d'aquesta, una capa de sorra de tres centímetres (3 cm), posant les llambordes damunt d'aquesta i colpejant-les amb un martell fins que quedin assentades i la seva capa de trànsit estigui en la rasant prevista, i es reompliran les juntes amb sorra.

Correspon a la Direcció Facultativa determinar, si no es defineix en el Projecte, quina de les dues formes de col·locació s'utilitzarà.

Les peces col·locades a trencajunt i/o junta correguda seguiran alineacions ambdós sentits.

#### **Amidament i abonament**

Es mesurarà i s'abonarà per metres quadrats (m<sup>2</sup>) i per metres lineals (m) si són mestres, realment col·locades, descomptant escocells, mestres.

El canvi de dibuix de la peça o altres elements d'acabat no implica modificació de preu.

### **565 PAVIMENT DE PEDRA NATURAL GRANÍTICA**

Es defineix com a paviment de pedra natural granítica als enllosats formats per peces de pedra granítica amb forma regular o irregular.

- Característiques del granit

Està compost amb una proporció variable de quars feldespat i mica. Poden aparèixer d'altres com l'horblenda el microclino, l'oligoclasa i el piroxé.

- Característiques físiques

*Pes:* el pes específic aparent és de 2500 a 3000 Kg/m<sup>3</sup>

*Porositat:* la porositat és de 0,98%.

*Absorció:* l'absorció està compresa entre el 0,07% i el 0,4%

*Resistència a les gelades es considera com no geladís.*

*Resistència a la compressió* està compresa entre 750 i 2000 Kp/cm<sup>2</sup>.

*Resistència a la flexió* ≥ 110Kp/cm<sup>2</sup>.

- **Acabats superficials.**

Els acabats superficials poden ser:

- -A tall de serra, és l'acabat que te quan surt de la serradora, uniforme, llis i matitzat.
- -Polit, és quan queda la superfície plana, llisa i brillant, amb un to més fosc i contrastat que es consegueix passant-li esmeriladores abrasives de diferents mides
- -Abujardat, és quan té un acabat rústic i matitzat similar a l'acabat del picapedrer. Les bujardes tan normals com pneumàtiques poden tenir diferents nombre de dents en funció de la rugositat desitjada.
- -Flamejat és un acabat més rugós i petri que s'aconsegueix passant lentament per a la superfície un bufador que arribi a 2500 °C. El xoc tèrmic fa que es desprengui de part dels cristalls superficials.

El granit haurà de complir les condicions i el quadre següent:

- No tenir esquerdes, fissures ni escostronaments.
- Ha de tenir les cares ben definides i no presentaran cap defecte ni irregularitat
- El gra serà homogeni a tota la peça.
- Serà no geladís.
- Tindrà adherència als morters.
- El gruix no serà mai inferior a sis centímetres (6cm).

	Blanc castella Negre ochavo
Color	<b>blanc grisaci</b>
Composició minerològica	<b>CFPB</b>
Pes específic (g/cm <sup>3</sup> )	<b>2.66-2.69</b>
Absorció (% en pes)	<b>&lt;0.04</b>
Resistència al desgast (mm)	<b>&lt;0.07</b>
Resistència a les gelades (% en pes)	<b>&lt;0.04</b>
Resistència a compressió (Kg/cm <sup>2</sup> )	<b>&gt;1.400</b>
Resistència a flexió (Kg/cm <sup>2</sup> )	<b>&gt;260</b>
Resistència al xoc (cm)	<b>&gt;65</b>

**C**= quars

**F**= feldespat

**P**= Plagioclasa

**B**= Biotitra

**N**= Microclino

**M**= Moscovita

**H**= Hornblenda

**X**=Piroxeno

Execució de les obres.

Sobre una base de formigó fraguat s'entendrà una capa de morter pastat M-40/a de tres centímetres (3 cm) de gruix com a màxim, s'espolvoritzarà ciment per sobre i es col·locaran les peces sensiblement humides colpejant-les amb un martell abans que el morter s'adormi per tal que quedin ben assentades. Es posaran fils tensats per tenir la rasant d'acabat ben definida, i entre les peces separadors del gruix definit en projecte. Una vegada fraguat el morter s'ompliran les juntes amb morter sec M-20/b. Es tindrà especial cura a fer els talls a les entregues a les tapes de les companyies subministradores i les façanes.

S'observaran les normes UNE següents:

22-170-85	Granits ornamentals: característiques generals
22-172-85	Granits ornamentals: absorció i pes específic aparent.
22-173-85	Granits ornamentals: resistència al desgast per rosament.
22-174-85	Granits ornamentals resistència a les gelades.
22-175-85	Granits ornamentals: resistència a la compressió.
22-176-85	Granits ornamentals. resistència a la flexió.
22-179-85	Granits ornamentals. resistència al xoc.

#### **Amidament i abonament**

Es mesurarà i s'abonarà per metres quadrats (m<sup>2</sup>) o metres lineals (ml) (segons les partides del projecte) realment executats. El preu inclou el morter de col·locació, el reblert de junts i els talls necessaris de les peces per ajustar-les a les possibles irregularitats i l'anivellació de les tapes i les reixes.

**566 PAVIMENT DE DELGUES DE FUSTA TROPICAL**

Es defineix com a paviment de fusta tropical aquell que està format per delgues de fusta de secció i llargària definida en el projecte i col·locades amb cargols roscats amb cap arrodonit d'acer galvanitzat o cadmiat de 15 cm de llargada i 10 mm de diàmetre.

S'utilitzarà fusta tropical tractada per impregnació al buit, que sigui resistent a la intempèrie, fongs i insectes i alhora tingui estabilitat dimensional. No tindran esquerdes, berrugues, taques o qualsevol defecte que en perjudiqui la resistència o l'aspecte. Les fibres seran rectes i no revivades o entrellaçades i paral·leles a la dimensió de la peça.

Han de complir les següents condicions:

- No tenir esberles o esquerdes superiors a 1,5 mm.
- No tenir deformacions longitudinals superiors a 0,5 cm per una llargària de la peça de 1,50 m.

Queda a criteri de la Direcció Facultativa l'acceptació de la fusta, que es rebutjarà una vegada col·locada si es detecta qualsevol defecte.

**Amidament i abonament**

Es mesurarà i s'abonarà per metres quadrats (m<sup>2</sup>) realment executats. El preu inclou tots els elements auxiliars per la col·locació, els talls necessaris de les peces per ajustar-les a les possibles irregularitats, i els treballs i mitjans complementaris.

**570 TRAVESSES DE FUSTA**

Es defineix com travesses de fusta, les travesses de vies de tren reciclades que, col·locades sobre una base de formigó en massa H-150, i/o ancorades amb rodons al terreny, delimita superfícies de diferents materials.

Les travesses sempre seran senceres, no presentaran trencaments, desperfectes o impureses que impedeixin el seu ús i/o comportin risc d'accidents.

**Amidament i abonament**

Les travesses de fusta es mesuraran i s'abonaran per metres

## **571 VORADES I GUALS DE FORMIGÓ PREFABRICAT**

### **1. Definició i característiques dels elements**

Es defineix com a vorada l'element resistent prefabricat que, col·locat sobre una base de formigó en massa, delimita la superfície d'una calçada o una vorera.

Es defineix com a gual, les peces intercalades en les vorades, que mantenen la mateixa alineació i rasant, per facilitar l'accés de vehicles, amb peces especials de rampes al centre, i peces de lliurament a la vorada recta en els dos extrems. També es defineix com a gual, les peces intercalades en les vorades, que mantenen la mateixa alineació però modificant la rasant per a la formació de passos de vianants, ja sigui amb peces especials o rampes, segons geometria i/o detall de projecte.

Les vorades de formigó prefabricat esta formada per peça prefabricada de formigó no armat de forma prismàtica, massissa i amb una secció transversal adequada a les superfícies exteriors a les que delimita.

En funció de la seva estructura, poden ser:

- Monocapa: Peça formada per un sol tipus de formigó.
- Doble capa: Peça amb diferents tipus de formigó en la seva estructura principal i en la seva capa superficial.

En funció de la geometria de la peça, poden ser:

- Recta.
- Corba.
- Especials.

Han de complir:

- Les vorades procediran de fabricació mecànica en taller.
- La peça ha de tenir un color i una textura uniformes a tota la superfície.
- La cara vista no ha de tenir esquerdes, escantonaments ni altres defectes.
- Les cares horitzontals han de ser planes i paral·leles.
- El cantells poden ser bisellats, arrodonits, corbs o xamfranats,.
- No han de ser visibles els granulats del morter en la capa vista.
- La textura i el color no han de presentar diferències significatives respecte de qualsevol mostra facilitada pel fabricant i aprovada pel comprador.
- En el cas de peces bicapa, no ha d'existir separació entre les dues capes.
- En les peces de color, pot estar acolorida la capa superficial o tota la peça.
- La forma d'expressió de les mesures ha de ser: Alçària x amplària.
- Gruix de la capa vista:  $\geq 4$  mm.

Les característiques dimensionals, físiques i mecàniques han de complir les especificacions de la norma UNE-EN 1340 i s'han de determinar segons aquesta norma.

El projecte ha de definir la classe de peça a utilitzar.

Classes en funció de la resistència climàtica:

- Classe 1 (marcat A): sense mesura del % d'absorció d'aigua.
- Classe 2 (marcat B):  $\leq 6\%$  d'absorció d'aigua.
- Classe 3 (marcat D): valor mitjà  $\leq 1$  kg/m<sup>2</sup> de pèrdua de massa després de l'assaig glaç-desglaç; cap valor unitari  $> 1,5$

Classes en funció de la resistència al desgast per abrasió:

- Classe 1 (marcat F): sense mesura d'aquesta característica.
- Classe 3 (marcat H):  $\leq 23$  mm.
- Classe 4 (marcat I):  $\leq 20$  mm.

Classes en funció de la resistència a flexió:

- Classe 1 (marcat S): valor mitjà:  $\geq 3,5$  MPa; valor unitari:  $\geq 2,8$  Mpa.
- Classe 2 (marcat T): valor mitjà:  $\geq 5,0$  MPa; valor unitari:  $\geq 4,0$  Mpa.
- Classe 3 (marcat U): valor mitjà:  $\geq 6,0$  MPa; valor unitari:  $\geq 4,8$  Mpa.

Toleràncies:

- Desviació de la llargària respecte de la llargària nominal:  $\pm 1\%$  al mm més pròxim,  $\geq 4$  mm,  $\leq 10$  mm
- Desviació d'altres dimensions, excepte el radi:
- Cares vistes:  $\pm 3\%$  al mm més pròxim,  $\geq 3$  mm,  $\leq 5$  mm
- Altres parts:  $\pm 5\%$  al mm més pròxim,  $\geq 3$  mm,  $\leq 10$  mm
- Desviació màxima respecte de la planor i la rectitud en les cares planes i cantells rectes:
- Dispositiu de mesura de 300 mm de llargària:  $\pm 1,5$  mm
- Dispositiu de mesura de 400 mm de llargària:  $\pm 2$  mm
- Dispositiu de mesura de 500 mm de llargària:  $\pm 2,5$  mm
- Dispositiu de mesura de 800 mm de llargària:  $\pm 4$  mm

### **2. Condicions de Control**

#### **Condicions de marcatge i control de la documentació**

A l'albarà de lliurament, hi ha de constar la següent informació com a mínim:

- Identificació del fabricant o la fàbrica
- Data d'entrega del producte, quan es produeix abans de la considerada com a apta per a l'ús
- Identificació de les classes en relació a la resistència climàtica, la resistència a l'abrasió i la resistència a la flexió
- Referència a la norma UNE-EN 1340
- Identificació del producte
- Marcat CE de conformitat amb el que disposen els Reials Decrets 1630/1992 de 29 de desembre i 1328/1995 de 28 de juliol

Sobre un 0,5 % de les peces, amb un mínim d'una unitat per paquet, o a l'embalatge quan no sigui reutilitzat, hi ha de constar la següent informació:

- Identificació del fabricant o la fàbrica
- Data de producció
- Data d'entrega del producte, quan es produeix abans de la considerada com a apta per a l'ús.

- Identificació de les classes en relació a la resistència climàtica, la resistència a l'abrasió i la resistència a la flexió
- Referència a la norma UNE-EN 1340

A l'embalatge: marcat CE de conformitat amb el que disposen els Reials Decrets 1630/1992 de 29 de desembre i 1328/1995 de 28 de juliol

El subministrador ha de posar a disposició de la DF en el cas que aquesta ho sol·liciti, la documentació següent, que acredita el marcatge CE, segons el sistema d'avaluació de conformitat aplicable, d'acord amb el que disposa l'apartat 7.2.1 del CTE:

- Productes per a usos interns incloent les premises de transport públic de Nivell o Classe: A1\*. \* Productes o materials que no necessiten sotmetre's a assaig de reacció al foc (per exemple productes o materials de la classe A1 conformement a la Decisió 96/603/CE, i les seves modificacions)
- Productes per a cobertes de Nivell o Classe: es considera que satisfan els requisits enfront del foc extern \*\*. \*\* Decisió de la Comissió 2000/553/CE, modificada
- Productes per a ús extern i acabat de carrers, cobrint àrees externes de circulació de vianants i de vehicles: Sistema 4: Declaració de conformitat del fabricant

#### **Operacions de Control:**

Els punts de control més destacables són els següents:

En cada subministrament, es realitzaran els controls següents:

- Inspecció visual del material, identificació de les marques corresponents (UNE-EN 1339, UNE-EN 1340) i recepció del certificat de qualitat del fabricant.
- Control dimensional sobre un 10 % de les peces rebudes (UNE-EN 1339, UNE-EN 1340)

Per a cada subministrador diferent, es prendran 3 mostres (sèries) de 3 peces cadascuna, per tal de realitzar els següents assaigs:

- Resistència a flexió (UNE-EN 1340)
- Absorció d'aigua (UNE-EN 1340)
- Resistència a compressió de testimonis extrets de les peces de vorada (UNE-EN 12390-3)

Les cares vistes de les vorades no presentaran cap defecte ni irregularitat, mantindran la textura i el color uniforme, i es rebutjaran les peces que estiguin deteriorades o escantonades, encara que sigui degut al transport.

No seran rebudes peces que no compleixin les característiques exigides amb les toleràncies permeses per la normativa corresponent.

La Direcció Facultativa podrà rebutjar aquelles vorades que tinguin una data de fabricació inferior als 28 dies.

L'aresta que forma el pla superior i el pla inclinat lateral serà arrodonida.

Les vorades seran rectes sense presentar desviacions en el sentit longitudinal, a excepció de les destinades a corbes.

En cas de que el material disposi de la Marca AENOR, o una altra legalment reconeguda a un país de la UE, s'ha de poder prescindir dels assaigs de control de recepció. La DF ha de sol·licitar, en aquest cas, els resultats dels assaigs corresponents al subministrament rebut, segons control de producció establert a la marca de qualitat del producte.

#### **Criteris de presa de mostres:**

Les mostres es prendran a l'atzar segons les instruccions de la DF i els criteris de la norma UNE-EN 1339, UNE-EN 1340.

#### **Interpretació de resultats i actuacions en cas d'incompliment:**

No s'acceptaran les peces que no superin la inspecció visual, que no estiguin correctament identificades o que no arribin acompanyades del certificat de qualitat del fabricant.

La totalitat de les peces sobre les que es realitza el control geomètric, han de complir les especificacions del plec. En cas d'incompliment, s'incrementarà el control, en primer lloc, fins al 20% de les peces rebudes, i si continuen observant-se irregularitats, fins al 100% del subministrament.

En els assaigs de resistència a flexió i absorció d'aigua, s'han de complir, en cada una de les 3 mostres, les condicions de valor mitjà i valor individual indicats a les especificacions. Si una sèrie no compleix aquest requisit, es podran realitzar contrassaigs sobre dues mostres més (de 3 peces cadascuna) procedents del mateix lot, acceptant-ne el conjunt si ambdues resulten conformes a l'especifica't.

### **3. Condicions d'execució**

La manipulació de les peces es farà amb els mitjans adients, per evitar descantonaments.

El plint de la peça serà definit pel projecte o per la direcció facultativa

Les corbes de radi d.8 m no es podran compondre amb peces ni semi-peces rectes sinó que caldrà realitzar-les amb peces del radi corresponent.

Per a finalitats especials, per exemple guals, s'utilitzaran les vorades que es defineixen per a aquests casos en el Projecte o les que en cada cas designi la Direcció Facultativa.

L'execució de les obres es realitzarà de la manera següent:

- Les peces s'assentaran sobre un llit de formigó i es col·locaran directament sobre el formigó abans que s'adormi.
- Les juntes entre les vorades seran d'un centímetre (1cm) i s'ompliran amb morter de ciment portland M-40a (1:6), deixant-les rebuidades a mitja canya.
- Els canvis de direcció a 90° es faran amb peces prefabricades especials d'escaire còncau o convexa.
- Quan una peça s'hagi de tallar, es farà un pretall amb disc de diamant de manera que el perfil resultant sigui net i regular.
- Mai no es col·locaran peces de mida inferior a mitja peça.

- S'ha de treballar a una temperatura ambient que oscil·li entre els 5°C i els 40°C i sense pluges.
- Hi ha d'haver punts fixos de referència exteriors a la zona de treball, als quals s'hi han de referir totes les lectures topogràfiques.
- No s'ha de treballar amb pluja, neu o vent superior als 60 km/h.

#### 4. Normativa de compliment obligatori

UNE-EN 1340:2004 Bordillos prefabricados de hormigón. Especificaciones y métodos de ensayo

#### 5. Amidament i abonament

Les vorades i els guals es mesuraran i s'abonaran per metres lineals (ml), realment executats i per cada tipus de vorada.

S'entén per peces de vorada corba la que ho es geomètricament i no la que està col·locada en corba.

El preu inclou la preparació de l'esplanada i el moviment de terres necessari

#### **572 VORADES I GUALS DE PEDRA GRANÍTICA**

Es defineix com a vorada de pedra granítica, l'element resistent que, col·locat sobre una base de formigó en massa H-175, delimita la superfície d'una calçada o una vorera.

Es defineix com a gual de pedra granítica, les peces intercalades en les vorades, que mantenen la mateixa alineació i rasant, per facilitar l'accés de vehicles, amb peces especials de rampes al centre, i peces de lliurament a la vorada recta en els dos extrems.

Les vorades han de complir les condicions següents:

- Estar tallades amb serra mecànica.
- Ser homogènies, de gra fi i uniforme, de textura compacta.
- No tindrà forats, esquerdes i restes orgàniques.
- Faran un soroll clar en colpejar-les amb un martell.
- Tindrà adherència als morters.

Les normes de qualitat que han de complir són:

- Resistència mecànica a compressió superior a 900 kg/cm<sup>2</sup>.
- Desgast per fregament inferior a 0,07 mm.
- Resistència a flexo-compressió superior a 150 Kg/cm<sup>2</sup>.
- Densitat de la pedra granítica superior a 2,65 gr/cm<sup>2</sup>.

Les cares vistes de les vorades no presentaran cap defecte ni irregularitat, mantindran la textura i el color uniforme, i es rebutjaran les peces que estiguin deteriorades o escantonades, encara que sigui degut al transport.

Les dimensions de les peces són, per al Tipus T-5:

- Llargada mínima 100 cm.
- Amplada en la base de la secció transversal, 20 cm.
- Alçària de la secció transversal, 24 cm.
- Plint de la peça. Segons Direcció Facultativa.

No seran rebudes les vorades la secció de les quals no s'adapti a les dimensions assenyalades, amb una tolerància màxima de més menys mig (0,5) centímetres.

L'aresta que forma el pla superior i el pla inclinat lateral serà arrodonida.

Les vorades seran rectes sense presentar desviacions en el sentit longitudinal, a excepció de les destinades a corbes.

Les corbes de radi  $d < 8$  m no es podran compondre amb peces ni semi-peces rectes sinó que caldrà realitzar-les amb peces del radi corresponent.

La manipulació de les peces es farà amb els mitjans adients, per evitar descantonaments.

Per a finalitats especials, per exemple guals, s'utilitzaran les vorades que es defineixen per a aquests casos en el Projecte o les que en cada cas designi la Direcció Facultativa.

L'execució de les obres es realitzarà de la manera següent:

- Les peces s'assentaran sobre un llit de formigó i es col·locaran directament sobre el formigó abans que s'adormi.
- Les juntes entre les vorades seran d'un centímetre (1cm) i s'ompliran amb morter de ciment portland M-40a (1:6), deixant-les rebuidades a mitja canya, sense embrutar les vorades.
- Els canvis de direcció a 90° es faran amb peces pre fabricades especials d'escaire còncau o convex.
- Quan una peça s'hagi de tallar, es farà un pretall amb disc de diamant de manera que el perfil resultant sigui net i regular.
- Mai no es col·locaran peces de mida inferior a mitja peça.
- Les vorades corbes només es certificaran com a tal quan estigui format per peces corbes.
- La cara de "plinto" tindrà sempre la mateixa inclinació tant en peces rectes com corbes.
- El preu inclou tant la preparació de la base, la neteja de les peces, de brutícia, beurades, i tots els elements necessaris per a deixar la unitat d'obra totalment acabada.

#### **Amidament i abonament**

Les vorades i els guals es mesuraran i s'abonaran per metres lineals (ml), realment executats, depenent del tipus de vorada.

#### **573 VORADES I GUALS DE PEDRA (RECUPERACIÓ)**

Es defineix com a vorada de pedra de recuperació els elements que una vegada sanejats i col·locats sobre una base de formigó en massa H-175, delimiten la superfície de la calçada de la vorera.

Es defineix com a gual de pedra l'abisellament que es fa a la vorada per matar-ne el cantell viu i mantenir la mateixa alineació, per facilitar l'accés de vehicles i carrets de minusvàlids.

Les vorades han de complir les condicions següents:

- Ser homogènies, de gra fi i uniforme, de textura compacta.
- No tenir forats, esquerdes i restes orgàniques.
- Han de fer un soroll clar en colpejar-les amb un martell.
- Tenir adherència als morters.

Les obres s'han d'executar de la manera següent: cal assentar les peces sobre un llit de formigó i col·locar-les directament sobre el formigó abans que s'adormi.

Les juntes entre les vorades han de ser d'un centímetre (1 cm) i s'han d'omplir amb morter de ciment portland M-40a (1:6); es deixaran rebuidades a mitja canya.

#### **Amidament i abonament**

Les vorades i els guals per a vehicles es mesuraran i s'abonaran per metres lineals (ml) realment executats.

Els guals per a minusvàlids es mesuraran i s'abonaran per unitats (ut.) realment executats.

**574 VORADES PER A JARDINS**

Les vorades prefabricades de formigó són les col·locades sobre una solera de formigó en massa H-150 de 10 cm de gruix, que serveixen per delimitar les zones de vianants de les zones enjardinades i/o de sauló.

Ha de complir les mateixes condicions que les vorades prefabricades de formigó del capítol 571.

Les obres s'han d'executar de la manera següent:

- Cal assentar les peces sobre un llit de formigó i es poden col·locar directament sobre el formigó mentre s'adormi.
- Cal reomplir les juntes amb beurada de ciment portland M-40a (1:6).

**Amidament i abonament**

Es mesurarà i s'abonarà per metres lineals (ml) realment col·locats.

**575 ESCOCELLS**

Es defineix així l'element que delimita el forat per permetre la plantació d'arbres a zones pavimentades.

**a) Escocell amb vorades tipus fiol**

Han de complir les mateixes condicions que les vorades prefabricades de formigó del capítol 571.

Les obres s'han d'executar de la manera següent:

- Cal assentar les peces sobre un llit de formigó i es poden col·locar directament sobre el formigó mentre s'adormi. Cal reomplir les juntes amb beurada de ciment portland.
- En l'escocell, la cara superior de la vorada ha d'estar a la mateixa rasant que el panot de la vorera. I ha de ser de 1,20 x 1,20 m exterior, si no s'indica el contrari.
- Es rebutjaran totes aquelles peces d'escocell que no estiguin mecanitzades i presentin cocons o malformacions de desencofrat.
- La col·locació en zona de panot es realitzarà executant primer el panot i posteriorment ajustant el paviment a peces senceres o el que indiqui la Direcció Facultativa.

**b) Escocell amb pletina d'acer galvanitzat**

L'escocell podrà ser circular, quadrat o linial, segons el Projecte i quedarà formalitzat per una pletina d'acer galvanitzat de 160 mm d'altura i 5 mm de gruix. Disparà de potes d'ancoratge verticals i horitzontals per a la seva correcta fixació amb el formigó.

**Amidament i abonament**

Es mesurarà i s'abonarà per unitats (ut) realment executades.

**580 RIGOLES DE FORMIGÓ**

Es defineixen com els elements que serveixen d'unió entre la vorada i la calçada, que recull els embornals i les buneres per a la recollida d'aigües pluvials.

La rigola pot ser de formigó en massa H-200 i ha de complir les condicions prescrites a l'article 610 "FORMIGONS" del PG-3.

Quan la rigola sigui de peces de morter hidràulic, aquestes seran de lloseta blanca de 20x20x7 cm o de 30x30x8 cm sobre dos centímetres de morter de ciment Portland amb base de formigó H-175 de 20 centímetres, si no s'indica el contrari.

Les peces han de complir les prescripcions del capítol 560 referent a rajols hidràulics de morter de ciment. La beurada es realitzarà amb ciment portland blanc.

Les rigoles de formigó tindran una amplada de vint, trenta i/o quaranta centímetres (20-30-40), segons el projecte, amb un cantell de trenta a quaranta centímetres (30-40), i amb un pendent del cinc per cent (5%) cap a la vorada si no s'indica el contrari.

Per a l'execució de les obres i una vegada col·locades les vorades, s'encofrarà lateralment, s'abocarà el formigó i es reglejarà; es deixarà acabat amb la plana o amb el remolinador (en cas de rigoles de formigó es marcarà una junta de dilatació i contracció cada 5 m). Quan sigui acabat amb peça de morter hidràulic, la base de formigó es deixarà 10 cm per sota de la rasant.

**Amidament i abonament**

Es mesurarà i s'abonarà per metres lineals (ml), realment executats. El preu inclou totes les feines necessàries d'acabat, preparació de la base, i l'encofrat i el tall cada 5 m.

**600 ARMADURES PER A FORMIGÓ**

Es defineix com armadures a utilitzar pel formigó armat el conjunt de barres d'acer que es col·loquen a l'interior de la massa de formigó per ajudar-lo a resistir els esforços a què està sotmès.

L'acer que s'utilitza és acer corrugat B-500-S, amb un límit elàstic de cinc mil cent quilograms centímetre quadrat (5100 kg/cm<sup>2</sup>), i compleix totes les condicions exigides en l'EHE.

Les armadures es col·locaran netes, exemptes de brutícies i d'òxid no adherent, sense etiquetes de manufacturació. Es disposaran tal com indiquen els plànols de detall, fixant-se entre sí mitjançant les subjeccions oportunes, i amb els separadors adients i suficients per mantenir la distància a l'encofrat, de forma que quedi impedit qualsevol moviment de les armadures al moment de l'abocament i la compactació del formigó, i permetent que aquest les envolti sense deixar coques.

Es prendrà especial cura que la disposició i el sistema de subjecció sigui tal que, en funció dels encofrats i del sistema d'abocament a utilitzar, resulti a tota l'obra el recobriment previst pel projecte.

Totes aquestes precaucions s'hauran d'extremar en el cas dels cercols dels suports i armadures del trasdós de plaques, lloses i voladissos, per evitar el seu descens.

La Direcció Facultativa haurà de donar el vist-i-plau de la col·locació de les armadures. Per tant, aquestes hauran de ser revisades i aprovades, per escrit, abans del muntatge de l'encofrat i posterior formigonat.

Les connexions i solapaments d'armadures quedaran definits explícitament en els Plànols del Projecte. En cas contrari, es disposaran seguint les ordres del Director de les Obres.

En cap cas es donarà per acceptable els treballs que no compleixin els requisits de recobriments d'armadura que especifiqui el projecte.

**Amidament i abonament**

Les armadures d'acer utilitzades en el formigó armat es mesuraran i s'abonaran per quilograms (kg), que resultin de l'espejament dels plànols, aplicant per cada tipus d'acer els pesos unitaris corresponents a les longituds deduïdes d'aquests plànols.

El preu inclou l'abonament dels retalls, solapaments, filferros, separadors i barres per al muntatge que no tinguin funcions estructurals.

Estan compreses als preus esmentats totes les operacions i els mitjans necessaris per a fer el doblegat i la posada a l'obra.

## **620 PERFILS I XAPES D'ACER LAMINATS EN CALENT PER ESTRUCTURES METÀL-LIQUES**

Es defineixen com perfils i xapes d'acer laminats en calent aquells productes laminats en calent de gruix major de tres mil·límetres (3 mm), de secció transversal constant, utilitzats en les estructures i elements d'acer estructural.

Es classifiquen en funció de la seva geometria, i del grau i tipus d'acer utilitzat (segons UNE-EN-10.027).

La garantia de qualitat dels perfils i xapes d'acer laminats en calent, per estructures metàl·liques serà exigible al Contractista adjudicatari de les obres, en qualsevol moment.

El Contractista comunicarà per escrit al Director de les Obres, abans de transcorreguts trenta dies (30d) des de la data de signatura de l'Acta de Replanteig, la relació completa de les empreses subministradores dels perfils i xapes laminats en calent, per estructures metàl·liques, objecte del projecte; així com la marca comercial, o referència que aquestes empreses classifiquen a aquesta classe i qualitat.

Està totalment prohibit utilitzar productes d'acer laminats en calent per estructures metàl·liques que no arribin acompanyats del corresponent albarà amb la següent documentació:

- Nom i direcció empresa subministradora
- Data de subministrament
- Identificació del vehicle que ho transporta
- Número de partides que componen el subministre, identificant per cada partida, el fabricant i el seu contingut (pes, número de perfils o xapes, tipus de producte, tipus i grau de l'acer).

A més, cada partida haurà d'arribar acompanyada de la següent documentació:

- Per partides amb marca, segell o distintiu de qualitat: document acreditatiu que justifiqui que la partida està en possessió de la marca, segell o distintiu de qualitat; i certificat del fabricant, firmat per persona física, en el que s'especifiquin els valors de les diferents característiques, que justifiquin que els productes d'acer laminats en calent per estructures metàl·liques compleixen les exigències contingudes en aquest article.
- En el cas de partides sense una marca, segell o distintiu de qualitat reconegut: caldrà un certificat del fabricant, firmat per persona física, on s'indiquin els valors de les diferents característiques, que justifiquin que els productes d'acer laminats en calent per estructures metàl·liques compleixen les exigències contingudes en aquest article; i els resultats dels assajos que justifiquin que els productes d'acer laminat en calent d'aquella partida compleixen les exigències establertes en aquest article, efectuats per un laboratori autoritzat conforme al R.D. 2200/95, de 28 de desembre.

No es podran utilitzar productes d'acer laminats en calent per estructures metàl·liques que no estiguin correctament marcats.

## **Amidament i abonament**

Es realitzarà segons l'indicat específicament a l'unitat d'obra de la que formin part.

En magatzems, els perfils i xapes d'acer laminats en calent, per estructures metàl·liques, s'abonaran per quilograms (kg) realment emmagatzemats, mesurats per pesada directa en bàscula contrastada.

**624 SOLDADURES**

Es defineixen com elèctrode per emprar en una soldadura elèctrica d'arc les barretes revestides que constitueixen el material d'aportació per a la soldadura manual d'arc.

Els elèctrodes que s'utilitzen en els procediments de soldatge manual per arc elèctric s'han d'ajustar a les característiques definides per la Norma UNE 14003, 1a R, per als tipus següents:

A la soldadura d'acers A-42, s'han d'utilitzar elèctrodes d'alguns dels tipus següents: E.43.1; E.43.2; E.43.3 o E.43.4.

A la soldadura d'acers A-52, s'han d'utilitzar elèctrodes d'alguns dels tipus següents: E.51.1; E.52.2; E.53.3 o E.53.4.

Queda expressament prohibida la utilització d'elèctrodes de gran penetració a l'execució d'unions de força.

A les unions realitzades en muntatge no és permès l'ús d'elèctrodes amb rendiment nominal superior a 120, per a acers A-52.

Per al soldatge de tots els productes d'acer, molt especialment per als tipus A-52, es recomana la utilització d'elèctrodes amb revestiment bàsic, baix hidrogen, sobretot per a gruixos superiors a vint-i-cinc mil·límetres (25 mm). Aquesta recomanació serà preceptiva en unions que puguin estar sotmeses a esforços dinàmics.

Els elèctrodes de revestiment bàsic, com tots els altres elèctrodes amb revestiment hidròfil, han d'emprar-se perfectament secs; per tant, s'han d'introduir i conservar en dessecador fins al moment d'utilitzar-los.

**Característiques mecàniques del material d'aportació**

La càrrega de trencament a tracció, i la resiliència del material d'aportació, adaptat a l'acer de base i al tipus estructural, han de ser iguals o superiors als valors corresponents del metall de base.

**Amidament i abonament**

S'ha de mesurar i abonar segons el que estableixi el quadre de preus núm. 1 del projecte, si el projecte no estipula altre cosa, s'entendrà inclòs en el preu de l'acer al qual forma part.

**630 OBRES DE FORMIGÓ EN MASSA O ARMAT**

Es defineixen aquelles en les quals només s'utilitza com a material fonamental el formigó, reforçat amb armadures d'acer quan sigui armat.

En la fabricació, el transport i la posada en obra es compliran les prescripcions de la EHE Instrucció de hormigón estructural R-D. 2661/1998. Si procedeixen de central, compliran, a més, la Instrucció de Fabricació i Subministrament de Formigons Preparats.

Es consideren els tipus de formigons següents:

- Formigó H-150 de cent cinquanta quilograms (150 kg) de resistència característica a vint-i-vuit (28) dies.
- Formigó H-175 de cent setanta-cinc quilograms (175 kg) de resistència característica a vint-i-vuit (28) dies.
- Formigó H-200 de dos-cents quilograms (200 kg) de resistència característica a vint-i-vuit (28) dies.

Les resistències característiques es determinen d'acord amb els criteris definits per l'EHE.

Els formigons seran vibrats i s'executaran d'acord amb les normes especificades a l'EHE, sempre que s'utilitzi en la construcció d'elements resistents, murs, pilars, etc.

Si la Direcció Facultativa no especifica el contrari, els formigons sempre vindran preparats de central.

A més de les prescripcions de l'EHE es tindran en compte les següents:

- La instal·lació de transport i posada a l'obra es farà de tal forma que el formigó no perdi compacitat ni homogeneïtat.
- No es podrà abocar lliurement el formigó des d'una altura superior a un metre cinquanta centímetres (1,50 m), ni distribuir-ho amb pala a gran distància.
- Queda prohibit l'ús de canaletes o trompes per al transport o per a la posada a l'obra del formigó, sense l'autorització de la Direcció Facultativa.
- No es podrà formigonar quan l'aigua pugui perjudicar la resistència o qualsevol de les característiques del formigó. Per al formigonat, en temps fred o calorós, se seguiran les prescripcions de l'EHE.
- Mai no es col·locarà formigó sobre un terreny que estigui gelat.
- Es procurarà extreure la vibració a les proximitats dels encofrats per a evitar la formació de bosses de pedres i de cocons.

- En general, la vibració del formigó s'executarà d'acord amb les normes especificades a l'EHE.
- Es prohibeix l'ús de cendres volants en la dosificació del formigó, com també afegir-hi aigua un cop pastat.
- Es rebutjaran tots aquells formigons que hagin superat el temps de treball, o els que l'albarà del camió presenti irregularitat.

Els paraments dels elements resistents han de quedar llisos, amb formes perfectes i bon aspecte, sense defectes o rugositats, i sense que sigui necessari aplicar, en aquests paraments, enlluïts, que no podran ser, en cap cas, executats sense l'autorització prèvia del Director Facultatiu.

Les operacions precises per a deixar les superfícies en bones condicions d'aspecte seran a compte del contractista.

La irregularitat màxima que s'admet als paraments és la següent:

- Paraments vistos = sis mil·límetres (6 mm), medits amb mestra de 2 m.
- Paraments ocults = vint-i-cinc mil·límetres (25 mm).

El control de qualitat es farà d'acord amb el que estableix la instrucció EHE. El nivell de control serà el NORMAL llevat que la Direcció Facultativa estableixi una altra cosa.

Pel que fa a la interpretació de resultats i a les mesures a aplicar en cas de resultats deficients o anormals, es tindran en compte també les previsions de l'EHE per a aquestes eventualitats. La utilització de mesures alternatives, incloses les previstes com d'adopció discrecional per a la pròpia instrucció EHE, no podran ser exigides pel contractista i la decisió correspondrà, dintre dels marges de la Instrucció, a la Direcció Facultativa.

Queden prohibits els formigons realitzats a l'obra, si la Direcció Facultativa no indica altre cosa. Si la Direcció Facultativa autoritza el formigó realitzat "in situ", la totalitat del cost per a la realització dels assaigs previs aniran a càrrec del contractista.

### **Amidament i abonament**

Els formigons es mesuraran d'acord amb els plànols del projecte, o amb els plànols de detall resultats del replanteig de les obres, i s'abonaran per metres cúbics (m<sup>3</sup>).

L'extensió, el piconament i la vibració, l'execució de juntes, operacions de curat i altres operacions necessàries a criteri de la direcció facultativa per a l'execució del formigonat, es consideraran incloses als preus dels formigons.

### **Advertència sobre l'abonament de les obres de formigó**

Únicament s'abonarà el volum d'obra de fàbrica realment executat d'acord amb les condicions i amb subjecció als perfils de replanteig, i plànol d'aquests, que figuren al projecte o les ordres escrites de la Direcció Facultativa.

Per tant, en cap cas seran d'abonament els excessos d'obra de fàbrica executats pel contractista pel seu compte, sense tenir l'autorització de la Direcció Facultativa.

Per a l'abonament dels increments de secció sobre la secció teòrica mínima, indicats als plànols de seccions tipus, caldrà que, prèviament, hagi estat ordenada l'execució per la Direcció Facultativa per escrit i fent constar, de manera explícita, les dimensions que s'han de donar a la secció. Per això el contractista està obligat a exigir, prèviament a l'execució de cada part d'obra, la definició exacta d'aquelles dimensions que no es trobin definides.

**631 LLOSA PER A PONT**

Es defineix aquesta obra com l'element format per a bigues prefabricades postensades amb formigó  $F_{ck} > 500 \text{ Kg/cm}^2$  i tauler superior encofrat, armat i formigonat "in situ" amb formigó  $F_{ck} > 250 \text{ Kg/cm}^2$ .

Aquesta partida inclou transport, subministre i col·locació de les bigues, les operacions i elements necessaris per al posttensat i reompliment amb morters d'alta resistència de les beines, així com els treballs complementaris per accedir a la part inferior del pont amb vehicles tipus "Dolly" o similar. També inclou el subministre, col·locació i nivellació dels recolzaments de neoprè i l'execució de connexions entre bigues amb reomplert tipus "grout".

En quant a l'execució del tauler superior, la partida inclou:

- l'encofrat mitjançant una estructura desplaçable que es suspèn de l'ànima central,
- el subministre i col·locació de barres d'acer corrugat de la quantia i diàmetres especificats en els plànols,
- el subministre i la col·locació de formigó  $F_{ck} > 250 \text{ Kg/cm}^2$ .

El formigó complirà les prescripcions de la Instrucció per al projecte i l'execució d'obres de formigó en massa i armat EH-91. Si procedeix de central complirà, a més, la Instrucció de fabricació i subministrament de formigons preparats. També es compliran les prescripcions establertes en aquest plec, apartat 630 Obres de formigó en massa o armat i apartat 600 Armadures per a formigó.

El control de qualitat es farà d'acord amb el que estableix la Instrucció EH-91. El nivell de control serà el NORMAL, llevat que la Direcció Facultativa estableixi una altra cosa.

**Amidament i abonament**

El pont es mesurarà d'acord amb els plànols del projecte o amb els plànols de detall resultats del replanteig de les obres, i s'abonaran per metres quadrats ( $\text{m}^2$ ) de tauler superior.

L'extensió, el piconament, la vibració, l'execució de juntes, operacions de curat del formigó i altres operacions necessàries a criteri de la direcció facultativa per a l'execució de l'obra, es consideraran inclosos en el preu del pont.

Per a l'abonament dels increments de secció sobre la teòrica mínima, indicats als plànols, caldrà que, prèviament hagi estat ordenada l'execució per la Direcció Facultativa per escrit i fent constar, de manera explícita, les dimensions que s'han de donar a la secció. Per això el contractista està obligat a exigir prèviament a l'execució de cada part d'obra, la definició exacta d'aquelles dimensions que no es trobin definides.

**640 ESTRUCTURES D'ACER**

Es defineixen com a acers laminats per a estructures metàl·liques els subministrats en xapes o perfils que corresponen a un dels tipus següents: A-42 o A-52 i en qualsevol dels seus graus, a, b, c i d, definits a la Norma UNE 36080-73.

Tots els productes laminats han de tenir una superfície tècnicament llisa de laminació.

Els acers laminats per a estructures metàl·liques han de presentar les característiques mecàniques d'acord amb les Normes UNE 7262, UNE 7277, UNE 7290 i UNE 7292.

El director de les obres, durant la vista del material subministrat, pot ordenar la presa de mostres i l'execució dels assaigs que consideri oportuns, amb la finalitat de comprovar alguna de les característiques exigides al material.

Qualsevol producte laminat longitudinal ha de portar les sigles de fàbrica i les designacions abreujades de l'acer i del perfil marcats a intervals, en relleu produït per els cilindres de laminació.

Quan l'acer utilitzat no sigui el comercial A42b, es podrà substituir el marcat en relleu pel marcat de pintura.

Les xapes han de portar marcat un encuny o punxó, al centre d'una de les extremitats, de manera que es puguin llegir, en el sentit del laminat final, els caràcters que permetin identificar-ne la procedència i establir la correspondència amb la colada i el certificat d'assaigs o de recepció. També han de portar a la mateixa cara i al centre d'un dels laterals les dades d'identificació següents, marcades amb pintura:

- Els caràcters que porta marcats amb encuny o punxó.
- La designació abreujada de l'acer.
- Les dimensions nominals.
- Les sigles o la marca de l'entitat receptora quan s'exigeixi certificat de recepció.

Els productes laminats s'han d'ajustar, pel que fa a dimensions i toleràncies, a les Normes UNE 36521-72, UNE 36522-72, UNE 36526-73, UNE 36527-73, UNE 36531-72, UNE 36532-72, UNE 36533-73, UNE 36553-72, UNE 36559-74, UNE 36560-73 i les corresponents als perfils HEA i HEM.

Es defineixen com a estructura d'acer els elements o conjunts d'elements d'acer que formen la part resistent i sustentant d'una construcció.

Les obres consisteixen en l'execució de les estructures d'acer i de les parts d'acer corresponents a les estructures mixtes d'acer i formigó.

No és aplicable aquest article a les armadures de les obres de formigó, ni a les estructures o els elements construïts amb perfils lleugers de xapa plegada.

El contractista ha de permetre l'entrada al seu taller al director o als seus representants, als quals ha de donar tota classe de facilitats, durant el període de construcció de l'estructura.

El contractista està obligat a comprovar en obra les cotes fonamentals de replanteig de l'estructura metàl·lica.

Excepte indicació en contra dels documents de contracte, el contractista està obligat especialment:

- A l'execució en taller de l'estructura.
- A l'expedició, el transport i el muntatge d'aquesta.
- A la prestació i el muntatge de totes les bastides i els elements d'elevació i auxiliars que siguin necessaris, tant per al muntatge com per a la realització de la funció inspector.
- A la prestació del personal i els materials necessaris per a la prova de càrrega de l'estructura.

Per aconseguir una soldadura amb coaccions mínimes, i reduir tensions residuals al mínim possible, s'ha d'operar d'acord amb les següents prescripcions:

- El volum de metall dipositat ha de tenir la màxima simetria possible.
- Les peces per soldar s'han de disposar de manera que puguin seguir els moviments produïts en el soldatge amb la màxima llibertat possible.
- El soldador ha de tenir en tot moment accés fàcil i una posició òptima de treball per assegurar el dipòsit net i perfecte del material d'aportació i el soldador ha de ser acreditat per al tipus de soldadura a realitzar.
- El soldador ha de ser acreditat per al tipus de soldadura a realitzar.
- La disposició de les peces i l'ordre dels cordons ha de ser tal que es redueixi al mínim l'acumulació de calor en zones locals.

Per a l'execució de tota estructura metàl·lica el contractista, basant-se en els plànols del projecte, realitzarà els plànols del taller precisos per definir completament tots els elements d'aquella.

Els plànols de taller han de contenir de forma completa:

- Les dimensions necessàries per definir inequívocament tots els elements de l'estructura.

- Les contraflaixes de bigues, quan estiguin previstes.
- La disposició de les unions, incloses les provisionals d'armat, distingint les dues classes: de força i de lligat.
- El diàmetre dels forats de reblons i cargols, amb indicació de la forma de mecanitzat.
- Les classes i els diàmetres de reblons i cargols.
- La forma i les dimensions de les unions soldades, la preparació dels cordons, el procediment, els mètodes i les posicions de soldeig, els materials d'aportació que calgui utilitzar i l'ordre d'execució.
- Les indicacions sobre mecanitzat o tractament dels elements que els precisin.

Tots els plànols de taller han de portar indicats els perfils, les classes d'acers, els pesos i les marques de cadascun dels elements de l'estructura representats en ell.

El contractista abans de començar l'execució en taller, ha de lliurar dues còpies dels plànols de taller al director, que els revisarà i en tornarà una còpia autoritzada amb la seva firma, en la qual, si cal, marcarà les correccions que s'hagin de fer. En aquest cas, el contractista haurà de lliurar noves còpies dels plànols de taller corregits per a l'aprovació definitiva.

Si durant l'execució fos necessari introduir modificacions de detall respecte al que hi hagués definit en els plànols de taller, s'haurien de fer amb l'aprovació del director, i s'haurien d'anotar totes les modificacions en els plànols de taller.

El tall pot efectuar-se amb serra, cisalla o mitjançant oxitall. Posteriorment s'han d'eliminar amb pedra esmeril les rebaves, estries o irregularitats de vora inherents a les operacions de tall.

Cal observar, també, les prescripcions següents:

- El tall amb cisalla només és permès per a xapes, perfils plans i angulars, fins a un gruix màxim de 15 mil·límetres (15 mm).
- En l'oxitall, cal prendre les precaucions necessàries per no introduir a la peça tensions paràsites de tipus tèrmic.
- Les vores tallades amb cisalla o per oxitall, que quedin a prop d'unions soldades s'han de mecanitzar mitjançant pedra esmeril, burí amb esmerilat posterior, o fresa, a una profunditat no inferior a dos mil·límetres (2 mm), a fi d'aixecar tota la capa de metall alterat pel tall; la mecanització s'ha de portar almenys, fins a una distància de trenta mil·límetres (30 mm) de l'extrem de la soldadura. Aquesta operació no és necessària quan les vores tallades hagin de ser foses, en aquella fondària, durant el soldeig.

- L'eliminació de totes les desigualtats o irregularitats de vora, degudes al tall, s'ha de realitzar amb molta més cura a les peces destinades a la construcció d'estructures que hagin de ser sotmeses a l'acció de càrregues predominantment dinàmiques.

S'han d'efectuar tots els xamfrans o bisellats d'arestes que s'indiquen en els plànols, i ajustar-se a les dimensions i inclinacions fixades en aquests.

Tot i que en els plànols no es pugui apreciar el detall corresponent, no s'han de tallar mai les xapes o els perfils de l'estructura de forma que quedin angles entrants amb aresta viva. Aquests angles, quan no es puguin eludir, s'han d'arrodonir sempre en l'aresta amb el radi major possible.

Els elements provisionals que per raons de muntatge, o altres, sigui necessari soldar a les barres de l'estructura, es desbastaran posteriorment amb bufador, i no a cops, procurant no danyar l'estructura.

Les restes dels cordons de soldadura, executats per a la fixació d'aquells elements s'eliminaran amb ajuda de pedra esmeril, fresa o llima.

Durant el muntatge, l'estructura s'ha d'assegurar provisionalment mitjançant perns, cargols, falques, calçats, o qualsevol altre mitjà auxiliar adequat; han de quedar garantida l'estabilitat i resistència d'aquells, fins al moment d'acabar les unions definitives.

Al muntatge, cal posar la deguda atenció a l'acoblament de les diferents peces, amb l'objecte que l'estructura s'adapti a la forma prevista en el projecte; cal comprovar, tantes vegades com calgui, l'exacta col·locació relativa de les diferents parts.

Les toleràncies màximes que s'admetran, respecte de les cotes dels plànols, en l'execució i muntatge de les estructures metàl·liques, seran les següents:

- En les longituds de suports i bigues de les estructures porticades, cinc mil·límetres ( $\pm 5$  mm): tenint en compte que les diferències acumulades no podran excedir, en el conjunt de l'estructura entre juntes de dilatació, de quinze mil·límetres (15 mm).
- Els desplomats de bigues en les seves seccions de suport, siguin de gelosia o ànima plena, no poden excedir d'una dues-centes cinquantesena part (1/250) del seu cantó total; excepte per bigues carril, en les quals la tolerància anterior es reduirà a la meitat (1/2).

#### **Amidament i abonament**

Les estructures d'acer s'han d'abonar, per quilograms (kg) d'acer, i en el preu aniran inclosos tots els elements d'unió i secundaris necessaris per a l'enllaç de les diferents parts de l'estructura, així com les normes de material.

Es pren com a pes específic de l'acer el de set quilograms i vuit-centes cinquanta grams per decímetre cúbic ( $7,850 \text{ kg/dm}^3$ ).

La suma dels resultats parcials obtinguts per cada peça lineal i xapa serà l'amidament.

L'abonament de les soldadures, reblons o cargols es considerarà que està inclòs en el de l'estructura, formades per tubs o barres metàl·liques horitzontals i muntants metàl·lics, amb les formes i dimensions definides en els plànols.

#### **Materials**

El material que s'ha de fer servir és d'acer A42-b. Les baranes seran galvanitzades en calent, amb un recobriments de sis-cents grams de zinc per metre quadrat ( $600 \text{ gr/m}^2$ ), amb una puresa de zinc del noranta-nou per cent (99%). Amb un gruix de vuitanta-cinc (85) micres. L'equivalència és  $7,2 \text{ gr/m}^2 \cong 1 \text{ }\mu\text{m}$ .

#### **Execució de l'obra**

El muntatge de la barana s'ha de fer mitjançant soldadura i cargolant al perfil de l'ancoratge embotit a la imposta. Les zones afectades s'han de recobrir amb pintura anticorrosiva. El tipus de pintura i aplicació l'ha d'aprovar la direcció facultativa.

#### **Amidament i abonament**

L'amidament serà per metres (m) de barana realment col·locada en obra.

S'inclou el subministrament dels materials, l'elaboració al taller, dues capes de pintura i/o galvanització, col·locació, anivellament i ancoratge, com també la part proporcional d'extremes i juntes de dilatació en tubs i passamans.

**641 BARANES METÀL·LIQUES**

Estan formades per tubs o barres metàl·liques horitzontals i muntants metàl·lics, amb les formes i dimensions definides en els plànols.

**Materials**

El material que s'ha de fer servir és d'acer A42-b. Les baranes seran galvanitzades en calent, amb un recobriments de sis-cents grams de zinc per metre quadrat ( $600 \text{ gr/m}^2$ ), amb una puresa de zinc del noranta-nou per cent (99%). Tenint un gruix de vuitanta-cinc (85) micres.

**Execució de l'obra**

El muntatge de la barana es farà mitjançant soldadura i cargolant al perfil de l'ancoratge embotit en la imposta. Les zones afectades seran recobertes amb pintura anticorrosiva. El tipus de pintura i aplicació ha de ser aprovada per la direcció facultativa.

**Amidament i abonament**

L'amidament serà per metres (m) de barana realment col·locada en obra, mesurat pel tub superior o passamà.

S'inclou el subministrament dels materials, l'elaboració en taller, dues capes de pintura i/o galvanització, col·locació, anivellament i ancoratge, com també la part proporcional d'extrems i juntes de dilatació en tubs i passamans, així com els elements o fixació adients, o especificats en projecte.

**655 REVESTIMENT DE PEDRA**

Es defineix el revestiment de pedra o paredat ordinari el construït amb pedres de diverses mides, treballades només a cops de maça o martell, agafades amb morter i que tenen una paret estructural com a suport. Han de complir allò que estableix l'article 655 del P.G.3.

Materials:

a) Morter: si no s'especifica el contrari, s'ha d'utilitzar el morter M-250 de l'article 611 del P.G.3. de ciment portland P-350.

b) Paredat: les pedres i roques han de complir les condicions següents:

- Ser homogènies, uniformes i resistents a les càrregues que hagin de suportar.
- No poden tenir ni esquerdes ni fissures ni restes orgàniques.
- Han de ser inalterables a l'aigua i a la intempèrie i resistents al foc.
- Han de tenir adherència al morter.
- S'han de treballar les peces per tal de treure les zones primes i dèbils.
- Les peces han de tenir una amplada mínima de 15 cm, encara que se'n puguin utilitzar d'altres de mides més petites per reomplir part dels forats.

Execució de les obres:

La paret estructural disposarà de 4 fleixos per  $\text{m}^2$  que conjuntament amb el morter faran que el revestiment sigui més solidari amb el suport.

Les pedres s'han de mullar abans de ser col·locades. El morter s'ha de posar sense embrutar la cara vista de la pedra i es reompliran els buits que quedin amb pedres més petites.

Les pedres de les diverses filades hauran d'entrellaçar-se de manera que no es vegin juntes lineals horitzontals o verticals.

El parament ha de ser continu i homogeni, de manera que quedin ben repartides les peces grans i les peces petites.

Les juntes entre pedres s'han de rascar per buidar-les del morter quan aquest encara estigui fresc, fins a una fondària de 5 cm, i posteriorment "s'han d'embrutar" amb terra fina garbellada.

Si no s'especifica el contrari, s'han de deixar orificis regularment disposats per facilitar l'evacuació de l'aigua del trasdors del mur (1 unitat cada 4 m<sup>2</sup> de parament).

El contractista aportarà un certificat de la pedrera per tal d'assegurar la continuïtat de subministrament per poder fer la totalitat de l'obra.

#### **Amidament i abonament**

Es mesurarà i s'abonarà per metres cúbics (m<sup>3</sup>) o metres quadrats (m<sup>2</sup>) realment executats, segons estableixi el quadre de preus núm. 1 del projecte.

#### **657 PARETS DE FÀBRICA DE MAÓ CERÀMIC**

Es defineixen com aquelles parets constituïdes per maons ceràmics agafats en morter.

Els tipus de maons ceràmics que s'utilitzaran són:

- Maó massís o totxo massís.
- Maó perforat o calat o totxo perforat o calat.
- Maó foradat o totxana.

Els maons han de complir les condicions següents:

- Ser homogenis i de textura compacta.
- Tenir una resistència a compressió segons la Norma UNE 67.026, un valor no inferior a 98 Kp/cm<sup>2</sup> per a maons massissos i perforats, i no inferior a 48 kp/cm<sup>2</sup> per maons foradats, en fàbriques resistents.
- No poden presentar taques, eflorescències, escostraments, fissures, exfoliacions i laminacions que puguin alterar la resistència i la duració.
- Tenir adherència als morters.
- La seva capacitat d'absorció d'aigua ha de ser inferior al catorze per cent (14%), segons la Norma UNE 67.027.
- No han de ser geladissos, segons la Norma UNE 67.028.
- Cal utilitzar morter de ciment portland M-80a (1:4), M-40a (1:6), segons el tipus de fàbrica, per agafar les peces de maó es pastarà a mà o amb mitjans mecànics.
- Els maons es col·locaran segons l'aparell previst als plànols o segons indiqui la Direcció Facultativa.
- Les parets de fàbriques de maó ceràmic s'aixecaran sobre un fonament de formigó.
- Abans de col·locar-los, els maons s'han d'humitejar perfectament amb aigua. Les fàbriques s'han d'aixecar per filades horitzontals a tota l'extensió de l'obra; quan calgui aixecar dues parts d'una fàbrica, de manera discontinua, es deixarà escalonada o bé es deixaran alternativament entrants i sortints, amb l'objecte de lligar perfectament la fàbrica que s'executi després.

- Els paraments de fàbrica de maons s'han de fer amb la cura i les precaucions adients perquè qualsevol element es trobi en el pla, la superfície i el perfil previst en els plànols.

Els acabats dels paraments de fàbrica poden ser:

- A cara vista.
- Per arrebossar i lliscar.
- Per revestir amb d'altres materials.

No s'executaran fàbriques de maons quan la temperatura ambient sigui inferior a sis graus centígrads (6). En temps calorós es ruixarà freqüentment amb aigua, per tal d'evitar la dessecació ràpida del morter.

#### **Amidament i abonament**

Es mesurarà i abonarà segons el que estableixi el quadre de preus núm 1 del projecte.

#### **658 PARETS DE BLOCS FORADATS DE MORTER DE CIMENT**

Es defineixen com aquelles parets construïdes per bloc foradat de morter de ciment agafades amb morter mixt.

Els tipus de blocs foradats que s'utilitzaran són:

- Bloc foradat llis de 40x20x20 cm R60 de morter de ciment gris d'una cara vista.
- Bloc foradat llis de 40x20x20 cm R60 de morter de ciment gris per a revestir.

Els blocs foradats han de complir les condicions següents:

- Ser homogenis i de textura compacta.
- Tenir una resistència a compressió d'un valor no inferior a 60 Kp/cm<sup>2</sup>.
- No poden presentar taques, escostraments, fisures que puguin alterar la resistència i la durada.
- Tenir adherència als morters.
- La seva absorció d'aigua ha de ser inferior al catorze per cent (14%).
- No han de ser geladissos.

Cal utilitzar morter mixt 1:2:10. Les parets de bloc foradat s'aixecaran sobre un fonament de formigó, quan calgui aixecar dues parets, de manera discontinua, es deixarà escalonada o bé es deixaran alternativament entrants i sortints, amb l'objecte de lligar perfectament la paret que s'executi després.

#### **Amidament i abonament**

Es mesurarà i abonarà segons el que estableixi el quadre de preus núm. 1 del projecte.

### **680 ENCOFRATS I MOTLLOS**

Es defineix com a encofrat l'element destinat a modelar *in situ* els formigons i els morters. Poden ser recuperables o perduts.

El tipus, la constitució i les característiques dels encofrats i del producte desencofrant han de merèixer l'aprovació de la Direcció Facultativa.

L'execució inclou les operacions següents:

- Construcció i muntatge.
- Desencofrat.

Tant les unions com les peces que constitueixen els encofrats, les cintres i el calçat han de tenir la resistència i la rigidesa necessària perquè, amb la marxa prevista del formigonat, no es produeixin moviments locals de més de dos mil·límetres (2 mm).

Les superfícies interiors dels encofrats han de ser prou uniformes i llises per aconseguir que els paraments de formigó no presentin defectes, bombaments, ressaltos o rebaves de més de dos mil·límetres (2 mm).

Tant les superfícies dels encofrats com els productes que s'hi pugui aplicar, per facilitar l'encofrat, no han de contenir substàncies agressives per al formigó.

Els encofrats de fusta s'han d'humitejar abans del formigonat i es netejar, especialment el fons. Cal deixar obertures provisionals per facilitar aquesta tasca.

Les juntes entre les diferents taules han de permetre l'entumiment d'aquestes, per la humitat del reg o de l'aigua del formigó, sense que deixin escapar la pasta durant el formigonat.

El contractista ha d'adoptar les mesures necessàries perquè les arestes vives del formigó quedin ben acabades. Es poden utilitzar "matavius" per eixamfranar les arestes, sempre que la Direcció Facultativa ho autoritzi.

Abans de començar les operacions de formigonat, el contractista ha de tenir l'aprovació de la Direcció Facultativa.

El desencofrat s'ha de fer sense cops ni sotragades, tan aviat com sigui possible, sense perill pel formigó, i així començar al més aviat possible les operacions de cura.

El termini de desencofrat ha de ser el que determini la Direcció Facultativa, sempre d'acord amb l'EH-91.

### **Amidament i abonament**

Es mesurarà i s'abonarà per metres quadrats ( $m^2$ ), de superfície de formigó mesurat sobre plànol, llevat que formi part d'una unitat d'obra per a la qual hi hagi un preu unitari en el quadre de preus del projecte. Si no hi ha cap preu per a l'encofrat s'entendrà inclòs en el del  $m^3$  de formigó posat a obra.

El preu unitari inclou tots els dispositius i les operacions necessàries (inclosa la cintra si es necessita), per evitar qualsevol moviment de l'encofrat durant el formigonat i primer enduriment del formigó. També inclou el tractament antiadherent, el desencofrat i la part proporcional de tapes laterals, com també tots els matavius, escorrentius i forats que fixi la Direcció Facultativa.

**701 SENYALS DE CIRCULACIÓ**

Es defineixen així les plaques degudament sustentades que serveixin per advertir, regular i informar a l'usuari en relació a la circulació i els itineraris.

Les senyals de circulació poden ser pòrtics, banderoles, cartells d'alumini, senyals reflectants, inclosos llurs elements metàl·lics de sustentació i ancoratge.

**Materials**

Han de complir el que especifica l'article 701 del PG-3. Els pals metàl·lics i els elements de fixació han de ser galvanitzats. L'encastament es realitzarà amb formigó H-150. Els cartells i elements de sustentació han de ser capaços de suportar, en condicions adequades de seguretat, una pressió de vent de setanta-cinc quilograms per metre quadrat ( $75 \text{ kg/m}^2$ ). Els cartells d'orientació a instal·lar en pòrtics i banderoles seran d'alta intensitat i estaran constituïts per un plafó d'alumini, la resta, per una xapa d'acer.

**Amidament i abonament**

Els senyals, els pòrtics i les banderoles es mesuraran i s'abonaran per unitats (ut) d'acord al seu tipus, col·locades en obra.

Els cartells es mesuraran i s'abonaran per metre quadrat ( $\text{m}^2$ ), col·locats en obra, si no s'indica el contrari.

Els pals i les sustentacions de cartells i senyals es consideren inclosos en el preu de les diferents unitats.

S'inclou el subministrament, el replanteig, l'execució de fonaments i la col·locació de tots els elements.

**702 MARQUES VIALS**

Es defineixen com a marques vials la senyalització horitzontal per mitjà de marques vials sobre el paviment per separar carrils de circulació i les bandes contínues de prohibició d'avançament amb pintura reflectant i les reflectants de color blanc de separació de vial i vorera, i d'altres elements que serveixen per regular la circulació de vehicles i vianants.

El contractista ha de fer el replanteig de les línies a marcar, i el director de l'obra ha d'indicar els punts on comencen i acaben les línies contínues i discontinües.

El contractista ha d'especificar el tipus de pintura, microesferes de vidre o maquinària a utilitzar, i posar a disposició de l'Administració les mostres de materials que es considerin necessàries per a una anàlisi al laboratori.

**Materials**

Cal empraran pintures de la classe B (color blanc), de coeficient de valoració W1, definit a l'apartat 278.5.3 del PG-3, no inferior a sis amb vuit (6,8).

La pintura ha de ser homogènia, els seus components han d'estar ben dispersats. Ha de presentar una consistència uniforme.

La pintura en envàs ple i recentment obert ha de ser fàcilment homogeneïtzable, per agitació amb una espàtula adequada. Després de ser agitada, no presentarà coaguls, pells, ni dipòsits durs, ni tampoc flotació de pigments.

S'empraran materials termoplàstics aplicables en calent i d'assecat instantani (SPRAY-PLASTIC). Aquests materials s'aplicaran per extensió o pulverització, i es permetrà l'addició de microesferes de vidre.

**Característiques generals del material**

El material ha de ser sòlid a temperatura ambient i de consistència pastosa a quaranta graus centígrads ( $40^\circ\text{C}$ ).

La pintura no augmentarà la seva consistència més de cinc (5) unitats Krebs, al terme de romandre divuit (18) hores en una estufa a seixanta graus centígrads ( $60^\circ\text{C}$ ), en envàs hermèticament tancat com tampoc es formaran gels, coàguls, ni dipòsits durs.

La pintura romandrà estable i homogènia, i no s'hi poden originar coagulacions ni precipitacions, quan es dilueixi una mostra de cent vint centímetres cúbics ( $120 \text{ cm}^3$ ) d'una fracció de petroli, la qual no destil·larà més del deu per cent (10%), en volum a temperatura superior a cent setanta graus centígrads ( $170^\circ\text{C}$ ).

El material aplicat no es deteriorarà per contacte amb clorur sòdic, clorur càlcic i altres agents químics utilitzats normalment contra la formació de gel en les calçades, ni a causa de l'oli que pugui dipositar el trànsit.

L'índex de retracció no pot ser inferior a u amb cinc (1,5) quan es determini segons el mètode d'immersió utilitzant benzè pur com líquid de comprovació, segons MELC 12.31.

Les microesferes de vidre no poden presentar alteració superficial apreciable, després dels respectius tractaments com són aigua, àcid i clorur càlcic, tal com es descriu en la norma MELC 12.29.

Tots els materials han de complir amb la "BRITISH STANDARD SPECIFICATION FOR ROAD MARKING MATERIALS".

La pel·lícula de "Sprayplàstic" blanca una vegada seca, tindrà color blanc pur, exent de matisos.

La reflectància lluminosa direccional per el color blanc serà d'aproximadament vuitanta (80), MELC 12.97.

El pes específic del material serà de dos quilograms per litre (2 kg/l), aproximadament.

Els assaigs de comparació s'han d'efectuar tenint en compte les especials característiques del producte, i es considera la seva condició de premescla, per la qual cosa s'utilitzarà els mètodes adequats per a tals assaigs, que poden diferir dels utilitzats amb les pintures normals, ja que per la seva naturalesa i gruix no han de tenir un comportament semblant. No serà inferior a noranta graus centígrads (90° C), l'assaig haurà de realitzar-se segons el mètode de bola i anell, ASTM B-28-58T.

El fabricant ha de declarar la temperatura de seguretat, és a dir, la temperatura a la qual el material pot ser mantingut per un mínim de sis (6) hores, en una caldera tancada o en la màquina d'aplicació sense que tingui lloc una seria degradació. Aquesta temperatura, no serà menor de S + cinquanta graus centígrads (S + 50° C), on S és el punt de reblaniment mesurat segons ASTM B-28-58T. La disminució en lluminància utilitzant un espectrofotòmetre de reflectància EL amb filtres sis-cents u, sis-cents cinc i sis-cents nou (601, 605 i 609), no serà major de cinc (5).

Quan es sotmeti a la llum ultraviolada durant setze (16) hores, la disminució en el factor de il·luminació no serà més gran de cinc (5).

El percentatge de disminució en alçada d'un con de material termoplàstic de dotze centímetres (12 cm) de diàmetre i cent més cinc mil·límetres (100 + 5 mm) d'alçada durant quaranta-vuit (48) hores a vint-i-tres graus centígrads (23° C) no serà més gran de vint-i-cinc per cent (25%).

Sis (6) de deu (10) mostres de cinquanta mil·límetres (50 mm) de diàmetre i vint-i-cinc mil·límetres (25 mm) de gruix, no han de sofrir deterioració sota l'impacte d'una bola d'acer caient des de dos metres (2 m) d'alçada a la temperatura determinada per les condicions climàtiques locals.

La resistència a l'abradió es mesurarà amb l'aparell Taber utilitzant rodes calibre H-22. Per la qual cosa s'aplicarà el material sobre un xapa de monel d'un vuitè de polzada (1/8") de gruix i es sotmetrà a la proveta a l'abradió lubricada amb aigua. La pèrdua de pes després de dues-centes (200) revolucions no serà més gran de cinc grams (5 gr).

El material es compondrà especialment d'agregat, pigment i obtenedor i vehicle en les proporcions següents:

• Agregat	46%
• Microesferes de vidre	20%
• Pigment i extenedor	20%
• Vehicle	20%

### Execució de l'obra

S'aplicarà amb facilitat a brotxa, per pulverització, o per altres procediments mecànics correntment emprats a la pràctica.

El material no serà aplicable sobre pols de detritus, fang o matèries estranyes similars o sobre velles làmines de pintura o material termoplàstic escamat. Si la superfície de la calçada està a una temperatura menor de deu graus centígrads (10°C) o està humida s'assecarà acuradament mitjançant un escalfador.

Per evitar la decoloració o l'esquerdat degut a l'escalfada excessiva, el material s'afegirà al pre-escalfador en peces no més gran de quatre quilograms (4 kg) i barrejades mitjançant un agitador mecànic i en una caldera preferiblement provista de *jacket* per evitar el sobreescalfament local. Una vegada barrejat el material, serà utilitzat tan ràpidament com sigui possible i en cap cas serà mantingut en les condicions anteriors de temperatures màximes, per més de quatre (4) hores, incloent el rescalfament.

És condició indispensable, per a l'aplicació de pintura sobre qualsevol superfície, que aquesta es trobi completament neta, exempta de material sense compactar o mal adherit i perfectament eixuta.

Per eliminar la brutícia les parts o mal adherides que presentin les superfícies de morters i formigons, s'empraran raspalls amb púes de menor duresa que els utilitzats per les bituminoses.

La neteja del pols de les superfícies a netejar es portarà a terme mitjançant un rentat intens amb aigua, continuant el reg de les esmentades superfícies fins que l'aigua que escorri sigui totalment neta.

La pintura s'aplicarà sobre les superfícies rugoses que facilitin la seva adherència, per la qual cosa les que siguin excessivament llises de morter i formigons es tractaran prèviament mitjançant raig de sorra, frotament en sec amb pedra abrasiva de sorra gruixuda o solució de clorhídric al cinc per cent (5%) seguida de posterior rentat amb aigua neta.

Si la superfície presentava defectes o forats notables, s'haurien de corregir els primers, i s'omplirien els últims amb materials de naturalesa anàloga que els d'aquells, abans d'estendre la pintura.

En cap cas s'aplicarà la pintura sobre la superfície de morters i formigons que presentin aflorescències. Per eliminar-les, un cop determinades i corregides les causes que les produeixen, es mullaran amb aigua les zones amb aflorescències que es desitgi netejar, aplicant a continuació amb una brotxa una solució amb àcid clorhídric al vint per cent (20%) i fregant passats cinc minuts (5min.) amb un raspall de puetes d'acer, a continuació es rentarà abundantment amb aigua.

No podran executar-se marques vials en dies de fort vent o amb temperatures inferiors a deu graus centígrads (10°C)

Sobre les marques recentment pintades s'ha de prohibir el pas de tot tipus de trànsit mentre duri el procés de secatge inicial.

No es poden executar marques vials els dies que així ho disposi la Secció de Trànsit i Transports, per donar-se circumstàncies climatològiques desfavorables, i per altres causes que, a judici de l'esmentada Secció, ho justifiquin.

L'aplicació de pintura sobre els paviments per obtenció de les diferents marques segons el sistema utilitzat, automàtic o manual, ha de respondre als següents consums mínims:

Pintura d'aplicació automàtica	0,720 kg/m <sup>2</sup>
Pintura d'aplicació manual	0,900 kg/m <sup>2</sup>
Materials plàstics en fred	2,500 kg/m <sup>2</sup>
Materials plàstics en calent	2,500 kg/m <sup>2</sup>

Tanmateix, en l'eliminació de marques antigues, mitjançant decapant el consum mínim serà de 2 kg/m<sup>2</sup>.

L'aplicació s'efectuarà mitjançant màquina automàtica.

#### **Amidament i abonament**

Les marques vials en línies contínues i discontinües s'han de mesurar i abonar per metres (m) de línia efectivament pintada amb les corresponents amplades. Els passos de vianants i d'altres paviments diferenciats, fletxes, senyals i paraules s'han de mesurar i abonar per metres quadrats (m<sup>2</sup>) de superfície realment pintada.

S'inclou la pintura reflexiva, replanteig i premarcatge, decapat de les marques vials existents, neteja de la superfície a pintar, subministrament i aplicació de la pintura i microesferes reflectants i pèrdues, si escau, protecció de les marques vials, maquinària i tota la mà d'obra necessària per a l'execució, i també elements auxiliars de desviament de trànsit i senyalització provisional.

#### **705 SEMÀFORS**

S'han de construir amb policarbonat d'alta qualitat, no reciclat, a fi que proporcionin un servei prolongat i segur.

Cal que siguin modulars en cossos d'una direcció i un focus, i s'aconseguirà el model per a vehicles mitjançant l'acoblament de les tres unitats corresponents, que presentaran, una vegada acoblades, la mateixa forma que si es tractés d'una sola peça.

La part inferior dels semàfors s'ha de poder unir a la columna mitjançant una femella de rosca gas d'una polzada i mitja (1,5") que s'ajustarà de manera que impedeixi una rotació eventual.

Els tipus de semàfors a emprar seran els següents:

##### **Semàfor 13/200**

Semàfor de 20 cm. de diàmetre de policarbonat de tres lluminàries (vermell, àmbre i verd) per a vehicles. Cada lluminària està formada per 228 unitats lluminoses anomenades Leds (Light Emitting Diode) alimentats a una tensió de 29 v, essent l'alimentació del conjunt del semàfor de 220 v. Els Leds aniran soldats a circuits imprèsos. La lluminària del vermell i àmbre estan formades per 228 Leds agrupats en 19 circuits imprèsos de 12 Leds cada circuit. La lluminària del verd està formada per 228 Leds agrupats en 38 circuits imprèsos de 6 Leds cada circuit. El consum teòric de cada lluminària serà sempre inferior a 20 w. Totalment instal·lat i dissenyat segons la normativa BS 505 (BRITISH STANDART 505). Vida mitjana en condicions òptimes serà de 100.000 hores. Les condicions ambientals de funcionament seran de -25°C a + 70°C.

##### **Semàfors 13/200 amb fletxa verda**

Semàfors de 20 cm. de diàmetre de policarbonat de tres lluminàries (vermell, àmbre i fletxa verda) per a vehicles. Cada lluminària està formada per 228 unitats lluminoses anomenades Leds (Light Emitting Diode) alimentats a una tensió de 29 v, essent l'alimentació del conjunt del semàfor de 220 v. Els Leds aniran soldats a circuits imprèsos. La lluminària del vermell i àmbre estan formades per 228 Leds agrupats en 19 circuits imprèsos de 12 Leds cada circuit. La lluminària del verd està formada per 96 Leds agrupats en 16 circuits imprèsos de 6 Leds cada circuit. El consum teòric de cada lluminària serà sempre inferior a 20 w. Totalment instal·lat i dissenyat segons la normativa BS 505 (BRITISH STANDART 505). Vida mitjana en condicions òptimes serà de 100.000 hores. Les condicions ambientals de funcionament seran de -25°C a +70°C.

##### **Semàfors 14/200**

Semàfor de 20 cm. de diàmetre de policarbonat de quatre lluminàries (vermell, àmbre, àmbre i verd) per a vehicles. Cada lluminària està formada per 228 unitats lluminoses anomenades Leds (Light Emitting Diode) alimentats a una tensió de 29 v, essent

l'alimentació del conjunt del semàfor de 220 v. Els Leds aniran soldats a circuits imprèsos. La lluminària del vermell i àmbre estan formades per 228 Leds agrupats en 19 circuits impresos de 12 Leds cada circuit. La lluminària del verd està formada per 228 Leds agrupats en 38 circuits impresos de 6 Leds cada circuit. El consum teòric de cada lluminària serà sempre inferior a 20 w. Totalment instal·lat i dissenyat segons la normativa BS 505 (BRITISH STANDART 505) Vida mitjana en condicions òptimes serà de 100.000 hores. Les condicions ambientals de funcionament seran de -25°C a +70°C.

#### **Semàfor 12/200 pc**

Semàfor quadrat de 20 cm. de policarbonat de dues lluminàries (vermell i verd) per a vianants. Les lluminàries estaran formades per Leds (Light Emitting Diode) alimentats a una tensió de 29 v, essent l'alimentació del conjunt del semàfor de 220 v. Els Leds aniran soldats a circuits imprèsos. La lluminària del vermell està formada per 96 Leds agrupats en 12 circuits impresos de 8 Leds cada circuit. La lluminària del verd està formada per 90 Leds agrupats en 15 circuits impresos de 6 Leds cada circuit. El consum teòric de cada lluminària per aquest semàfor serà sempre inferior o igual a 8 w. Totalment instal·lat i dissenyat segons la normativa BS 505 (BRITISH STANDART 505). Vida mitjana en condicions òptimes serà de 100.000 hores. Les condicions ambientals de funcionament seran de -25°C a +70°C.

#### **Semàfor 12/200 Bici**

Semàfor rodó de 20 cm. de policarbonat de dues lluminàries (vermell i verd). Les lluminàries estaran formades per Leds (Light Emitting Diode) alimentats a una tensió de 29 v, essent l'alimentació del conjunt del semàfor de 220 v. A més cal que es vegi la simbologia típica del ciclista. Els Leds aniran soldats a circuits imprèsos. La lluminària vermella està formada per 120 Leds agrupats en 10 circuits impresos de 12 Leds cada circuit. La lluminària verda està formada per 120 Leds agrupats en 20 circuits impresos de 6 Leds cada circuit. El consum teòric de cada lluminària per aquest semàfor serà sempre inferior o igual a 10 w. Vida mitjana en condicions òptimes serà de 100.000 hores. Les condicions ambientals de funcionament seran de -25°C a +70°C.

#### **Amidament i abonament**

Es mesurarà i s'abonarà segons el que estableix el quadre de preus núm. 1 del projecte. El preu inclou totes les feines i materials per deixar-lo completament instal·lat i en funcionament.

#### **706 BÀCULS**

Han de ser troncocònics, de xapa d'acer del tipus A-37, segons les normes UNE 36.050 i el gruix de tres mil·límetres (3 mm) amb alçària de sis metres i mig (6,5 m) amb braç de cinc metres i mig de sortida (5,5 m). Han de ser galvanitzats en calent, amb un mínim de sis-cents mil·ligrams per centímetre quadrat de zenc (600 mg/cm<sup>2</sup>).

Les soldadures no poden presentar parts defectuoses, de manera que la secció circular ha de ser al tacte perfectament rodona.

Han de tenir una porta de registre a una altura mínima de trenta centímetres (30 cm) de terra amb un pany per tancar-la; els angles de la porta i els forats han de ser arrodonits. La unió entre el bàcul i els semàfors penjats ha de ser tal que, en cas de col·lisió d'un vehicle que superi el gàlib establert, es produeixi la trencadissa en dit punt, a fi d'evitar que la col·lisió sigui causa d'enderroc del bàcul.

La fixació del bàcul al basament es realitzarà mitjançant pernis d'ancoratge des del fonament, collats a la plaça suport soldada al bàcul, que serà d'una peça i amb forats allargats per facilitar una correcta alineació dels bàculs.

#### **Amidament i abonament**

Es mesurarà i s'abonarà segons el que estableix el quadre de preus núm. 1 del projecte. El preu inclou totes les feines i materials per a deixar-lo completament instal·lat i en funcionament, inclosa la fonamentació de la base.

**707 COLUMNES**

Han de ser cilíndriques, fetes de fibra de vidre i resina d'epoxi, de diàmetre exterior de tres polzades i mitja (3,5").

El gruix de la columna ha de ser d'un centímetre (1 cm) a fi d'assegurar la robustesa adequada. Les columnes per a vehicles han de tenir una llargada de dos-cents quaranta centímetres sobre terra (240 cm) i vint-i-cinc sota terra (25 cm) i han d'estar dotades dels ancoratges precisos per sustentar-les.

Les columnes per a vianants han de tenir una llargada de dos-cents centímetres (200 cm) sobre terra i vint-i-cinc (25 cm) sota terra i han de tenir els ancoratges necessaris.

L'acabat exterior de la columna ha de ser llis, lluent i de qualitat; ha de tenir el color verd "Portugal" o el que fixi la direcció d'obra.

La part superior de les columnes ha de disposar d'una corona circular fixa en la qual cal ajustar els semàfors corresponents mitjançant un anell de rosca gas de diàmetre d'una polzada i mitja (1,5").

**Amidament i abonament**

Es mesurarà i s'abonarà segons el que estableix el quadre de preus núm. 1 del projecte. El preu inclou totes les feines i materials per a deixar-lo completament instal·lat i en funcionament, inclòs la fonamentació de la base.

**708 SUPORTS**

Els suports han de ser de foneria d'alumini amb el gruix necessari per a suportar el pes dels semàfors acoblats.

Tots els suports han de disposar de les corones corresponents amb anell de rosca gas de diàmetre d'una polzada i mitja (1,5") i forma determinada per collar-se a la columna, a fi de mantenir la rigidesa del conjunt.

Per suportar els semàfors de vianants cal utilitzar suports de vint-i-set centímetres de sortida de braç (27 cm).

Per suportar dos semàfors cal fer servir suports de doble braç amb sortida de vint-i-set centímetres per braç.

**Amidament i abonament**

Es mesurarà i s'abonarà segons el que estableix el quadre de preus núm. 1 del projecte. El preu inclou totes les feines i materials per deixar-lo completament instal·lat i en funcionament, inclosa la fonamentació de la base.

**710 REGULADORS**

Es defineix com el conjunt d'elements i materials necessaris per a la correcta realització de l'encesa, l'apagada i el control dels semàfors.

L'equip ha de ser modular i estar format per:

Fonts d'alimentació estabilitzades.

Targeta lògica CPU amb microprocessador, cristall de 4 MHz memòries RAM, EPROM i els elements necessaris per a l'operativitat, els *displays* i els ports d'entrada i sortida, etc.

Targetes de sortida mitjançant Triacs de 16A de potència.

Fusibles i proteccions necessàries mitjançant interruptors automàtics.

Regletes de sortides ordenades segons el projecte.

El regulador ha de tenir un funcionament autònom partint de les dades que li proporcionaran els detectors de vehicles governats per les espirals de la calçada. Cada cinc minuts recalculerà els temps necessaris de verd per a cada carrer.

Ha de tenir una capacitat per un mínim de 6 grups de sortides de tres llums, vuit plans de trànsit diferents i ha d'estar preparat per poder establir comunicació amb una central de trànsit i amb un operador o comandament manual.

**Amidament i abonament**

Es mesurarà per unitats realment instal·lades. S'abonarà segons el que estableix el quadre de preus núm. 1 del projecte. El preu inclou totes les feines i materials per a deixar-lo completament instal·lat i en funcionament.

Si el projecte no especifica el contrari, es considerarà inclosa en aquesta partida d'obra la connexió elèctrica (legalització, concertació i contractació), l'armari de polièster reforçat i l'armari de policarbonat per l'equip regulador.

**711 CABLES ELÈCTRICS**

Han d'estar formats per un o diversos conductors aïllats entre ells a fi de transportar l'energia elèctrica als diversos receptors.

Els conductors han de ser de coure electrolític dur, perfectament cilíndric i calibrat.

Han de complir les especificacions de les "Normes per al coure electrolític 2" de l'Associació Electrònica Espanyola i les Normes UNE 21.121 i 21.024, respectivament. Les característiques del coure han de ser les fixades per l'article 8 del *Reglament de línies elèctriques aèries d'alta tensió*.

Fins a seccions de sis mil·límetres quadrats (6mm<sup>2</sup>) els conductors han de ser d'un sol fil; per a seccions superiors, de diversos fils.

La secció mínima dels conductors ha de ser d'un mil·límetre i mig (1,5 mm<sup>2</sup>), sempre que ho permeti la caiguda de tensió admissible i la intensitat màxima admissible per aquestes seccions, segons full d'Interpretació núm. 35 del Reglament Electrotècnic per Baixa Tensió amb data 10-11-80.

Els conductors han de ser aïllats per una tensió nominal de mil volts (1000 V) i han de poder suportar permanentment temperatures de treball fins a vuitanta graus centígrads (80°C) sense deformar-se.

Els aïllants s'han de constituir per una capa de polietilè o resina sintètica de característiques no inferiors a les dels conductors i una altra capa de resina víflica d'un color diferent per a cada conductor.

La qualitat de la coberta exterior ha de permetre que suportin perfectament els agents del subsòl o els agents atmosfèrics a les esteses aèries.

Tots els materials han de complir les condicions establertes per la Norma núm. 13 de la CEE, pel que fa a la rigidesa dielèctrica d'aïllament, mecànica i de comportament a la calor i a la Norma Francesa CTF NF C-32.200 en prova química referent a la calor.

Els conductors que formen cada cable s'han de diferenciar pel recobriment, que ha de ser de diferents colors.

Per tal de donar forma cilíndrica al cable per extensió, sobre l'ànima cablejada, un reblat de goma no vulcanitzada de consistència pastosa que es pugui separar fàcilment per fer els terminals i les unions.

Les seccions dels conductors s'han d'indicar en els plànols.

Només s'admeten cables procedents de fàbriques qualificades i que compleixin les Normes del REBT i les seves instruccions complementàries.

Tot el material que s'hagi d'emprar i que no s'hagi assenyalat en aquest plec s'ha d'adequar a la funció que ha de desenvolupar, de bona qualitat i de marca i tipus

reconegut en el mercat. La Direcció es reserva la facultat de fixar els models que cregui més adients.

Tots els materials han de ser nous.

Per a les connexions cal emprar maniguets calibrats amb cargols per fixar els cables, i no s'admet cap connexió en la qual s'apreciïn sobreescalfaments.

Cap connexió no significarà la introducció al circuit d'una resistència elèctrica superior a la que ofereix un metre (1 m) del conductor que la uneixi.

Les mostres que constitueixen l'aïllament i els replens han d'acomplir les següents característiques:

#### DENOMINACIÓ

Resistència mínima a la ruptura	Kg/cm <sup>2</sup>	160	125
Allargament mínim a la ruptura	%	125	125
Prova de termopressió temperatura de prova (1h calent + 1h càrrega)	C	120	120
Càrrega aplicada	Kg/s	0,3-2	0,3-2
Gruix residual	%	65	50
Resistència al fred Bona flexibilitat sense fragilitat	%	-15%	-15%
Prova de resistència a la humitat després d'immersió en aigua	C	14 a 50	--
Durada i temperatura Augment de capacitat 100 (C14-C1)/C1 max.	%	10	--
Augment de capacitat 100 (C14C7)/C7 max.	%	3	--

La flama s'ha d'autoextingir.

Les característiques específiques que manquen han d'acomplir les de la Norma UNE 21.117.

Les seccions s'han d'indicar en els plànols. Només s'admeten cables procedents de fàbriques qualificades i que compleixin les Normes de Reglament Electrònic per a Instal·lacions de Baixa Tensió, del 20 de setembre de 1973 i les Instruccions Complementàries del 31 d'octubre de 1973.

Tot el material que s'ha d'emprar i que no s'hagi assenyalat en aquest plec s'ha d'adequar a la funció que ha de desenvolupar, ha de ser de bona qualitat i de marca i tipus reconegut en el mercat, i la Direcció es reserva la facultat de fixar els models que cregui més adients.

Tots els materials han de ser nous. Per a les connexions cal emprar manguets calibrats amb cargols per fixar els cables, en cas que la connexió sigui soterrada cal emprar caixes d'empalmar estanques, estaran formades per dues peces que s'han d'acoblar i, un cop feta la connexió, s'hi ha d'introduir la pasta aïllant, formant un conjunt hermètic i sòlid que no produeixi avaries. La pasta aïllant serà de transformats de resina sintètica o materials artificials equivalents. Cap connexió significarà la introducció al circuit d'una resistència elèctrica superior a la que ofereix un metre (1 m) del conductor que uneixi, i no s'admet cap connexió en la qual s'apreciïn sobreescalfaments.

#### Amidament i abonament

Es mesurarà i s'abonarà l'estesa de cable dins de tubular de PVC corrugat per metre lineals realment executats.

## **712 CENTRE DE COMANDAMENT I CARACTERÍSTIQUES TÈCNiques DE LA INSTAL·LACIÓ**

Es defineix com a centre de comandament el conjunt d'elements i materials necessaris per encendre, apagar i controlar correctament els semàfors, i comprèn:

### **Reguladors**

Els reguladors locals de trànsit han de ser controlats amb microprocessador, utilitzant els últims avanços tecnològics i amb sortides a semàfors estàtics mitjançant triacs amb capacitat per governar vint-i-quatre (24) grups semafòrics.

L'equip ha de permetre fins a vuit (8) plans de trànsit, funcionant per estatges, amb la conseqüent flexibilitat i simplicitat de programació.

Els reguladors han de ser modulars i estar formats per fonts d'alimentació estabilitzades, targeta lògica CPU, targeta de memòria de dades, variables i paràmetres, targeta i *display* de visualització i targetes de sortida mitjançant triacs.

Han de tenir un funcionament autònom que els permetrà la coordinació de la selecció horària dels plans de trànsit. A més, han de tenir informació sobre l'estat intern, la programació, l'estat dels grups i les alarmes.

Quant a l'estructura, ha de ser amb targeta central utilitzant un microprocessador amb rellotge de 2,5 MHz millorable a 4 MHz. La memòria s'ha de distribuir en dues zones: una que contingui el programa i els algorismes de control que sigui de només lectura i una altra que sigui la de dades variables i paràmetres, la qual ha de contenir el temps de repartiment.

El regulador ha de ser ampliable per mòduls a partir d'una configuració bàsica. Ha de tenir capacitat per a vint-i-quatre grups de tres (3) sortides, vuit (8) plans de trànsit registrables amb trenta (30) estatges per pla, dotze (12) canvis de pla per dia i set (7) tipus de dia per setmana preparat per poder establir comunicació amb la central de regulació i amb l'operador o comandament manual.

A fi de poder coordinar i posteriorment centralitzar la cruïlla, el regulador ha de ser de la mateixa tecnologia que els existents a la zona i, si és possible, de la mateixa marca i model.

### **Característiques tècniques de la instal·lació**

L'obra civil que s'ha de realitzar és la necessària per a les cimentacions dels bàculs i les columnes, la col·locació dels conductes necessaris amb llurs pericons de registre, i cimentacions per als equips de mesura i maniobra. S'adjunta annex amb característiques tècniques.

A tota la instal·lació cal tenir en compte les Normes del vigent Reglament de Baixa Tensió.

Tots els tubulars han de seguir un traçat paral·lel a les vorades en el sentit de la voravia o normal a ells en els casos de creuament de la calçada, i no poden presentar corbes que puguin dificultar l'estesa posterior dels conductors.

En els canvis de direcció cal instal·lar pericons de registre de 40x40 cm, segons convingui, i es construïran de formigó mitjançant el corresponent encofrat, o bé amb totxo ceràmic, disposant en el seu fons d'un sistema de drenatge que permeti la sortida de l'aigua.

Aquestes mesures dels pericons de registre es consideraran mínimes, i el fons ha de quedar 30 cm més baix que el tub més profund.

Les cimentacions dels bàculs seran blocs de formigó de 200 kg/m<sup>3</sup> de dimensions 80x80x100 cm, on s'instal·larà un colze de 90 graus de PVC de 10 cm de diàmetre, encaixant-se en el por d'un extrem, el tubular, i per l'altre la columna seran blocs de formigó de 200 kg/m<sup>3</sup> de dimensions de 40x40x60 cm.

La cimentació de l'equip de comandament s'efectuarà amb formigó de 200 kg/m<sup>3</sup>, i les seves dimensions seran 64x32x20 cm, situant-hi els pernns de fixació de l'equip.

La situació de les columnes s'efectuarà deixant-les a 0,60 m de la vora de la calçada, i cal agafar aquesta distància com a prudencial per evitar que siguin colpejades pels vehicles. La situació dels bàculs és a 0,80 m de la vora de la calçada.

### **Instal·lació elèctrica**

Partint de l'equip de control s'estendran els cables a cadascun dels grups semafòrics, i es faran les derivacions necessàries en els mateixos semàfors o bé als pericons de registre posant en l'últim cas una caixa de connexió de material aïllant (MIBT 019.2).

A efectes d'instal·lació, els semàfors s'agruparan en grups semafòrics, i son aquests els semàfors que en tot moment tenen encesos els mateixos colors. Cada semàfor que pertany al mateix grup semafòric es connectarà en paral·lel i a la vegada cada grup connectat a l'equip regulador en els corresponents borns.

Aquests conductors seran del tipus de doble aïllament, d'una secció mínima de 1,5 mm<sup>2</sup>, els quals suportaran els esforços mecànics durant la instal·lació. Tots seran de coure.

### **Protecció de la instal·lació**

En el quadre general, que ha de ser en el lloc indicat en el plànol de planta, s'instal·laran els dispositius de comandament i protecció previstos en MIBT 016.

La protecció contra sobreintensitats quedarà assegurada per un interruptor magnetotèrmic ICPM a la unitat de comandament. Aquest interruptor automàtic acomplirà amb les prescripcions assenyalades a (MIBT 020.1.1), de manera que la instal·lació quedi protegida contra les sobrecàrregues d'aïllament i també contra els curtcircuits.

La protecció contra contactes indirectes s'efectuaran per mitjà de posta a terra de les masses i dispositiu de tall per intensitat de defecte. Per això s'utilitzarà l'interruptor diferencial de sensibilitat (30 mA).

### **Presa de terra**

Totes les parts metàl·liques de la instal·lació que no es trobin sota tensió hauran de connectar-se a terra. La presa de terra presentarà una resistència màxima de 37 Ohms i es realitzarà amb plaques quadrades galvanitzades de 500x500 mm, o bé amb piques de 2 m.

### **Línies de terra**

La secció del conductor d'enllaç amb la terra serà de 35 mm<sup>2</sup> i el de la línia principal de terra de 15 mm<sup>2</sup> segons norma MIBT 039.8.1 apartat b.

### **Intensitat màxima en els conductors i caiguda de tensió**

La intensitat màxima en els conductors no superarà la prescrita en MIBT 017 taula II, per a conductors de coure.

La caiguda de tensió màxima no serà superior al 3% de la tensió d'alimentació (6,60 volts)

### **Realització de la instal·lació elèctrica**

La instal·lació que es projecta haurà de ser realitzada per un industrial instal·lador degudament matriculat en l'exercici de les seves funcions i que tingui el carnet d'instal·lador autoritzat expedit pel Ministeri d'Indústria o un organisme competent.

### **Amidament i abonament**

L'amidament i abonament dels treballs objecte d'aquest projecte es faran sempre d'acord amb les definicions que figuren en el pressupost i els preus allí assenyalats.

En aquests preus van compresos tots els treballs i els materials necessaris per deixar completament acabada cada unitat d'obra amb la qualitat i perfecció que exigeixen aquestes condicions.

## **720 LLUMENERES**

### **Procedència**

Les han de subministrar cases de reconeguda solvència en el mercat.

Abans d'acceptar els tipus de llumeneres, el contractista ha de presentar al director tècnic els documents següents:

- Catàleg en el qual figurin característiques i mides.
- Informe del fabricant de reflectors sobre la qualitat de l'alumini utilitzat.
- Corba d'intensitats lumíniques, realitzada per un laboratori oficial.
- Corbes ISOLUX basades en la corba fotomètrica oficial de les zones enllumenades objecte del Projecte.
- Mostres dels tipus a emprar.
- Justificació del tipus d'òptica per a adaptar la làmpada que hi correspon.

En el cas que les mostres no reuneixin, a criteri del director tècnic, prou garantia, aquest escollirà el material de fabricació estatal d'entre els que, segons el seu criteri, tinguin millors qualitats per a cada cas, o podrà exigir totes les proves oficials o certificats que cregui convenients per comprovar-ne les especificacions.

### **Característiques**

Es rebutjarà qualsevol llumenera que tingui qualsevol bony o desperfecte, ja que ha de tenir aspecte llis o superfícies sense senyals.

Els dispositius de suspensió han de ser galvanitzats i han de resistir com a mínim cinc vegades el pes total de l'aparell.

El sistema de fixació s'ha d'adaptar a diferents diàmetres.

En les hermètiques, les cubetes o els reflectors han de ser de material del qual es garanteixi l'estabilitat i que sigui capaç de resistir sense deformació les condicions tèrmiques creades durant el servei de la llumenera.

A l'interior hi ha el reflector fermament subjecte, que, mitjançant un sistema simple, permetrà amb tota rapidesa desmuntar-lo per netejar-lo.

L'alumini dels reflectors serà d'una puresa igual o superior al 99,70 %. La xapa utilitzada tindrà un gruix mínim d'1,5 mm abans de ser utilitzada i una vegada construït el reflector el gruix no podrà ser inferior a 0,6 mm.

La capa d'alumini tindrà un gruix mínim de 4 m, el reflector passarà satisfactòriament els assaigs de continuïtat de la capa, resistència a la corrosió i control de segellat.

Les llumeneres allotjaran l'equip de l'encesa de la llàntia.

Les llumeneres s'han de subministrar cablejades des del portallàntia a la fitxa de borns; l'aïllament dels conductors ha de ser del tipus de silicona, capaç de resistir les temperatures existents als voltants de la làmpada.

### Dispositius

Han de tenir els següents:

- De ventilació en les llumeneres hermètiques per a la dissipació de la calor produïda per la làmpada.
- D'enfocament, practicable des de l'exterior, fins i tot amb la llumenera muntada.

### Recepció

Cal rebutjar totes les làmpades que donin nivells mitjans o uniformitats inferiors dels previstos en el projecte. Una vegada acceptat el tipus de llumenera, el director tècnic n'ha de fer una mostra i enviar a un laboratori oficial una quantitat no inferior al 5 % per constatar: la corba fotomètrica, el gruix d'alúmina, la caixa anòdica i la resistència a la corrosió.

### Col·locació

Les llumeneres s'han de fixar als suports per mitjà d'elements de fixació de plena garantia i s'han de col·locar de manera uniforme.

Les connexions s'han de fer per mitjà de cargols de pressió; es prohibeix la unió de fils.

Les llumeneres s'han de muntar de manera que no suportin esforços que puguin produir-ne el trencament o escurçar-ne la vida útil.

### Amidament i abonament

Les llumeneres es mesuraran i s'abonaran per unitats col·locades a obra.

Aquesta unitat d'obra comprèn el subministrament amb làmpada i equip d'encesa, com també l'acoblament al suport i muntatge.

## **721 SUPORTS**

### Procedència

Els han de subministrar cases de coneguda solvència en el mercat.

### Característiques

Els bàculs i les columnes seran troncocònics o cilíndrics, de les dimensions especificades i construïdes en xapa d'acer de 3, 4 o 5 mm de gruix, segons s'especifica en els plànols i preus unitaris.

El dimensionament estarà calculat d'acord amb les normes establertes per a suportar les accions del vent.

El perfil troncocònic s'obté en premsa hidràulica i anirà soldat seguint una generatriu, i la soldadura es farà amb elèctrode continu i en atmosfera controlada.

No s'admetran soldadures transversals excepte en aquells suports en què hi ha trams de diferents seccions.

A l'extrem inferior se soldarà la placa d'ancoratge, de dimensions especificades en els plànols i dotada d'un anell exterior de reforçament i cartel·les de suport.

La superfície exterior no tindrà taques, ratlles ni bonys i les soldadures es poliran degudament, a fi d'aconseguir un acabat exterior de bona regularitat.

En el cas de construir-se el suport en diferents trams, les unions es reforçaran amb un doble tub interior i les soldadures es poliran degudament per evitar que siguin fàcilment apreciables.

Per a l'ancoratge de la fonamentació es disposaran els pernns construïts d'acer d'alta resistència a la tracció, roscant, l'extrem superior amb rosca d'una entrada i doblegant l'extrem inferior en forma de ganxo per a una millor subjecció al formigó.

A una altura de 500 mm sobre la placa base es disposarà d'una obertura rectangular per a l'accés a la caixa de connexions i protecció. Les arestes s'arrodoniran i es col·locarà un marc de passamà d'acer soldat a la vora de l'obertura; la portella serà de xapa d'acer i anirà dotada de dispositius de subjecció i tanca.

Les dimensions del maniguet extrem per a la fixació de la llumenera es determinarà d'acord amb les característiques de la llumenera escollida pel director tècnic.

Els braços murals i els complementaris compliran les normes generals establertes per als bàculs, i aniran col·locats mitjançant quatre pernns ancorats a la façana i en suports apropiats respectivament, si no s'indica el contrari.

Les columnes, els bàculs complementaris i els braços murals s'ajustaran al projecte quant a l'angle d'inclinació, la longitud i l'alçària a situar a cada tipus; tenint cura de la uniformitat sobre el terreny i l'alineació de tot el conjunt.

Abans de col·locar els bàculs, complementaris i braços murals, l'empresa adjudicatària sol·licitarà als serveis municipals l'aprovació per a la instal·lació i acompanyarà els tècnics municipals a la inspecció. Es faran totes les proves i les acreditacions que es considerin pertinents.

Els ancoratges, suports de braços i complementaris, hauran de respondre als possibles esforços exigits a cada cas.

A les façanes que s'hagin d'encastar suports es tindrà cura de l'acabat de l'obra d'acord amb la qualitat de cada paret.

### **Protecció contra la corrosió**

Els suports es donaran galvanitzats en tota la llargària mitjançant immersió en bany calent; el bany de galvanitzat tindrà un mínim del 98,5 per 100 de zenc pur en pes, i se n'obtindrà un dipòsit mínim de gr/m<sup>2</sup>, sobre la superfície de la columna, corresponent a un gruix de microns segons gruix de la peça a recobrir.

- $3 \text{ mm} \leq \text{gruix} < 6 \text{ mm}$  \_ gruix de 70 microns amb un dipòsit mínim de 500 gr/ m<sup>2</sup>
- $\text{gruix} \geq 6 \text{ mm}$  \_ gruix de 85 microns amb un dipòsit mínim de 610 gr/m<sup>2</sup>

Totes les característiques del galvanitzat s'adaptaran al que estableix la Norma UNE 37-501-71, UNE 37-508-88.

### **Unions i connexions**

A les bases dels fanals es disposaran caixes aïllants, integrades per una placa de base i una tapa, ambdues fabricades en planxa de material plàstic incombustible, i les unions i connexions de la xarxa àrea aniran a l'interior de caixes provistes de borns de connexió.

A l'interior es col·locaran quatre borns unipolars, cadascun per a dos cables de 2,5 mm<sup>2</sup>. Així mateix, es col·locaran dos tallacircuits unipolars amb cartutxos d'intensitat d'acord amb les làmpades instal·lades.

Els tallacircuits aniran instal·lats a la tapa, de manera que en retirar-la quedi el muntatge sense tensió. Els cartutxos fusibles seran d'alt poder de ruptura i calibrats al valor doble del corrent de les làmpades.

Els borns seran del tipus premsa-fils i es protegiran contra contactes directes.

Les regletes o connexions no patiran cap tipus d'esforços de tracció ni tan sols els del pes del cable.

La connexió es farà alternant les fases, per equilibrar el consum.

De les regletes partirà la línia d'alimentació de la làmpada per l'interior del suport amb cable tipus UNE VV-1000 de secció corresponent i arribarà fins la regleta de connexió de la llumenera.

A les reduccions de secció de línia es disposaran tallacircuits fusibles que limitin les intensitats sobre de la màxima que pugui suportar la línia de menor secció.

Els conductors no han de sofrir cap esforç mecànic.

### **Preses de terra**

Es disposarà una pica o placa de presa de terra per a cada punt de llum ancorat a terra i quadre de comandament.

A més, per a una major protecció, s'unirà cada pica al cable de coure despul·lat de 35 mm<sup>2</sup> de secció, tal com queda especificat en l'article 728 sobre preses de terra.

### **Basaments dels suports**

Adoptaran les mesures especificades en els plànols. L'excavació es farà de manera que les parets siguin verticals i el fons llis.

El formigó serà del tipus H-150 i s'hi encastaran els pernns d'ancoratge, situats mitjançant una plantilla de la mida adequada, de manera que la col·locació resulti vertical i sobresurtin prou per assegurar l'entrada completa dels cargols de fixació del suport i de les seves volanderes.

A l'interior del fonament cal col·locar tubulars de 80 mm per permetre l'entrada i sortida de cable.

### **Col·locació de suports**

Cal fixar el fonament amb quatre pernns d'ancoratge, depenent del tipus de suport, als quals es collaran uns cargols.

La profunditat de la platina de la base serà en tots els punts de 0,20 m per sota de la rasant de la vorera finalitzada.

Han de tenir una verticalitat i una alineació perfecta i durant el transport i el muntatge cal evitar cops i raspadures que puguin fer saltar la capa galvanitzada.

La part inferior de la portella ha d'estar a una alçada de 0,35 m. per sobre de la rasant de la vorera.

### Unions i derivacions

Les unions i derivacions es realitzaran en caixes que continguin borns mai en pericons i s'efectuaran amb la major mesura a fi que, tant mecànicament com elèctricament garanteixin les mateixes mesures de seguretat que la resta de la línia

### Caixes de derivació

Seràn del tipus que assenyalin els serveis tècnics municipals i d'unes dimensions no inferiors a 150 x 100 mm.

En preparar els conductors per a la unió es deixarà l'aïllament necessari en cada cas i el conductor descobert estarà net, per evitar que es perjudiqui durant l'operació.

En el cas que, en començar el treball s'observi que l'extremitat del cable a derivar no està net o té rastre d'humitat, es tallarà com a mínim un tros de 10 cm.

Els extrems dels cables emmagatzemats s'hauran d'encintar-se amb PVC adhesiu, de manera que s'impedeixi l'entrada d'humitat.

### Numeració de suports

Els punts de llum s'enumeraran amb pintura al suport segons l'ordre que figuren en el plànol de la zona instal·lada que es subministrarà en cada cas.

### Amidament i abonament

Els suports es mesuraran i s'abonaran per unitats col·locades en obra.

Aquesta unitat d'obra comprèn, a part del subministrament i la col·locació del suport, l'excavació i fabricació del basament, subministrament i connexió de la pica o placa de terra, instal·lació i muntatge complet de la caixa de protecció i cables de connexió, com també la instal·lació de la llumenera i la numeració del punt de llum.

## **722 LÀMPADES**

### Procedència

Han de ser de marca reconeguda i enregistrada com de primera categoria, i han d'acomplir els articles 49, 50 i 54 del *Reglamento de verificaciones eléctricas*.

El contractista ha de presentar al director els documents següents:

- Catàlegs dels tipus de làmpades que s'utilitzaran, amb les seves característiques. Carta del fabricant de làmpades amb les característiques que reuneixen les reactàncies que aconselli emprar per a cada tipus específic, indicant les característiques i les proves a les quals poden ser sotmeses.
- Justificació del tipus de làmpades conforme a l'òptica de la llumenera.

### Tipus

Les làmpades de vapor de mercuri s'entendrà que són de les anomenades de color corregit, amb els fluxos inicials que s'indicaran més endavant.

Les làmpades de vapor de sodi seràn del tipus de les d'alta pressió; els fluxos s'indicaran més endavant.

Les ampolles seràn de vidre dur de forma ovoide o tubular i amb la superfície mat, o bé de forma tubular i amb ampolla clara, segons determini el director tècnic.

### Virolles

Cal garantir-ne un recobriment metàl·lic antioxidant. Cal garantir el bon funcionament a temperatures de 200° graus C. sense que s'observi ni esquerdes ni descrostats en la unió amb l'ampolla ni en les masses vítries que separen els pols de contacte. Els assaigs de resistència es faran col·locant les làmpades inclinades i en horitzontal.

### Ampolla

L'ampolla de vidre ha de suportar la pressió interna i les deformacions tèrmiques i la dels virolles sense trencar-se, fins a una temperatura màxima de 350 graus C. També ha de suportar en aquestes condicions el salt tèrmic de caiguda de gotes d'aigua a 15 graus C, sense trencaments ni fissures del vidre.

### Característiques

La tensió mínima a l'inici de la descàrrega, la tensió d'arc i el corrent de la làmpada serà la següent, amb una tolerància del 5 per 100.

TIPUS DE LÀMPADA	MÍNIMA TENSIÓ D'ENCESA		VOLTATGE DE LA LÀMPADA	CORRENT DE LA LÀMPADA	FLUX LUMI.
	+20°C - 18°C		V	A	LUM.
<b>VMCC</b>					
80 W	180	210	115	0,8	3700
125 W	180	210	125	1,15	6300
250 W	180	210	135	2,13	13000
400 W	180	210	140	3,25	22000
<b>VSAP</b>					
70 Ov	198	220	90	1,0	5800
100 Ov	190	200	100	1,2	9500
100 tub	190	200	100	1,2	10000
150 Ov	170	200	100	1,8	15500
150 tub	170	200	100	1,8	16000
250 Ov	170	200	100	3,	25000
250 tub	170	200	100	3,	27000
400 Ov	170	200	105	4,4	47000
400 tub	170	200	100	4,6	48000
1000 Ov	170	200	110	10,3	120000
1000 tub	170	200	100	10,6	130000

### Làmpada de descàrrega en gas a baixa pressió

#### Sense reactància incorporada

Potència W	Flux Lumen
7	400
9	600
11	900

#### Amb reactància incorporada

	Prismàtica	Opal
9	450	375
13	600	525
18	900	750
25	1200	1050

El flux lluminós es troba mesurat a les 100 hores de funcionament i després d'un 200 per 100 del període d'encesa amb una tolerància del 5 per 100.

El flux variarà al llarg de la vida de la làmpada, amb una reactància que subministra els valors nominals de tensió de la manera següent:

#### Làmpades de vapor de mercuri

8.000 h de servei 90% en funcionament 80 i 125 W  
 8.000 h de servei 95% en funcionament 250 i 400 W  
 12.000 h de servei 85% en funcionament

#### Làmpades de vapor de sodi

2.000 h de servei 97% en funcionament  
 6.000 h de servei 95% en funcionament  
 8.000 h de servei 90% en funcionament  
 12.000 h de servei 80% en funcionament

#### Amidament i abonament

La làmpada es considera abonada dins de la partida de la llumenera.

**723 EQUIPS D'ENCESA****Procedència**

Tan sols s'admeten reactàncies, ignitors i condensadors procedents d'una fàbrica de coneguda solvència.

El contractista ha de presentar al director els catàlegs tècnics que es pensa utilitzar i les proves fetes a laboratori.

**Característiques**

Han de portar inscripcions a les quals cal indicar el nom o la marca del fabricant, les tensions nominals, les intensitats nominals, la freqüència, l'esquema de connexió si hi ha més de dos fils, el factor de potència i la potència nominal de la làmpada o làmpades per a les quals han estat previstos.

Els elements de tensió no poden ser accessibles a un contacte fortuït durant la utilització normal. Les tapes que permeten l'accés a les peces en tensió tan sols es poden desmuntar amb l'ajut d'eines.

Les connexions s'efectuaran amb borns, regletes o terminals, de manera que no s'afluïxin amb l'ús i aquests elements tan sols s'utilitzaran per a unions elèctriques, i no se sotmetran a esforços mecànics. Les peces conductores del corrent seran de coure, d'al·leació de coure o d'altres materials no corrosius.

**Reactàncies**

El balast límit del corrent es constituirà per una autoinducció sobre nucli de ferro de les característiques adequades a cada làmpada, potència i tipus, de manera que en aplicar la tensió d'alimentació de 220 volts a 50 Herzs, circuli per la làmpada el corrent nominal.

Les reactàncies es dimensionaran de manera que en arribar a la temperatura de règim, aquesta no experimenti un increment superior a 60° C. sobre la temperatura ambient, considerant aquesta de 30° C. La comprovació de la temperatura dels debanats s'efectuarà pel procediment de la medició de la resistència ohmica.

Els debanadors i els nuclis seran immersos en masses de resines sintètiques de manera que es garanteixi l'evacuació de calor i la capacitat mecànica, sense apreciar sorolls ni vibracions durant el funcionament.

Les reactàncies es protegiran contra els camps magnètics propers, i no s'han d'apreciar variacions sensibles de la impedància en col·locar-les en contacte amb altres reactàncies. Els debanadors presentaran una rigidesa dielèctrica respecte del nucli i a les masses metàl·liques de l'element de 2000 V. Aquesta prova es farà amb tensió alterna de 50 Hz i durada d'un minut.

Els borns de connexió amb la resta del circuit es disposaran de manera que no presentin continuïtat elèctrica superficial en el cas de condensacions de vapor d'aigua sobre ells mateixos.

**Condensadors**

Els condensadors que s'utilitzaran per compensar el factor de potència seran del tipus d'aïllaments amb paper o polièster metal·litzat, estancs, i de les capacitats perquè, amb la compensació, el factor de potència sigui superior a 0,9.

La tensió de prova de l'aïllament entre borns del condensador i les parts metàl·liques de la coberta serà de 2.000 volts, durant un minut i la tensió i freqüència nominals de 380 V. i 50 Hz.

Es soldarà entre els borns una resistència per assegurar l'autodescàrrega del condensador en la desconexió; la fuga de corrent, mesurada a 1000 V, hauria de ser inferior a 0,1 A.

Els borns es disposaran de manera que no presentin continuïtat elèctrica superficial en el cas de condensacions de vapor d'aigua.

**Arrencadors**

En el cas de les làmpades de vapor de sodi, per a les quals fan falta en el circuit dispositius d'arrencada, aquests faran la seva funció en el període d'encesa, quedaran fora de servei una vegada la làmpada hagi entrat en funcionament normal, sense presentar el conjunt de reactàncies a ignitor més pèrdues que les pròpies de la limitació del corrent i, en qualsevol cas, no superiors a les indicades per a les reactàncies.

Caldrà justificar que les característiques de l'arrencador s'adaptin a les de les làmpades.

**Assaigs:**

Amb les mostres lliurades pel contractista, el director tècnic, si així ho creu convenient, podrà fer els assaigs següents.

- Assaig d'escalfament
- Assaig de protecció contra influències magnètiques.
- Assaig d'estanqueïtat.
- Assaig de durada.

Prèviament, el director tècnic ha d'haver sol·licitat un certificat d'aquests assaigs realitzats per laboratoris oficials.

**Amidament i abonament**

L'equip es considera abonat dins de la partida de la llumenera.

**724 PORTALÀMPADES**

Els portalàmpades no poden tenir cap part metàl·lica exterior en comunicació elèctrica amb els conductors.

Han de tenir sòlids i amplis contactes elèctrics, que permetin el pas del corrent sense escalfaments perjudicials.

La resistència mecànica ha de ser prou per suportar un esforç cinc vegades superior al tramès per la làmpada.

El dispositiu de subjecció del portalàmpades a la llanterna serà sòlid i permetrà el muntatge o la substitució fàcils sense necessitat d'enretirar-la.

Els elements aïllants han de ser de porcellana o d'esteatita.

**Amidament i abonament**

El portalàmpades es considera abonat dins de la partida de la llumenera.

**725 QUADRE DE COMANDAMENT D'ENLLUMENAT****Procedència**

El contractista presentarà una relació de marques i fabricants dels diferents components, fent especial èmfasi a les cèl·lules fotoelèctriques, els rellotges astronòmics, els commutadors, els inversors, els magnetotèrmics, els comptadors, els diferencials i els fusibles que desitgi emprar.

**Característiques**

Es disposarà d'un armari de material antixoc col·locat a la vorera i en el lloc previst per a la connexió, dotat amb tancament de triple acció i pany tipus companyia, el qual contindrà:

\* Connexió normalitzada segons la companyia subministradora.

\* Caixa de comandament composta de:

- Interruptor automàtic de tall omnipolar.
- Commutador per a encesa manual automàtica, amb posició zero
- Comptador accionat per interruptor horari.
- Fusibles generals.
- Interruptors magnetotèrmics omnipolars i diferencials per cada línia de sortida.
- Comptador d'energia reactiva de doble o triple lectura, segons esquema.
- Comptador d'energia reactiva, si s'escau.
- Rellotge per a l'accionament del comptador de doble llegenda.

A la maniobra d'encesa i apagada s'inclourà un commutador rotatiu amb la triple posició de Manual zero o Automàtic. Dintre de l'armari s'instal·larà un punt de llum mitjançant un portalàmpades segons el tipus que assenyalin els serveis tècnics municipals i una base d'endoll.

Tot això muntat segons esquema normalitzat.

**Interruptors horaris**

Els interruptors horaris seran uns dispositius electrònics programables astronòmicament amb una corba d'encesa i apagada, apta per a les coordenades geogràfiques de Sabadell (2º 6' E - 41º 33' N).

Han de calcular la corba d'encesa i apagada variable al llarg de l'any i permetre la programació d'un hora d'apagada i una altra d'encesa voluntària, possibilitada mitjançant una sortida independent.

Disposaran d'una possibilitat de correcció d'encesa i apagada d'un mínim de 45 minuts, a la fi de poder aplicar els criteris d'economia que es creguin oportuns.

Els interruptors horaris posaran en funcionament els relès per a la connexió o desconexió de la instal·lació.

**Elements de comprovació i protecció**

A l'entrada i sortida dels disjuntors o fusibles de cada fase i circuit hi ha d'haver punts de comprovació per possibilitar la connexió d'amperímetres i voltímetres i altres aparells d'amidament quan els circuits estiguin en funcionament.

Tots els aparells del quadre de comandament seran fabricats per treballar amb tensions de servei no inferiors a 500 volts.

En el disjuntor, amb intervals successius de tres minuts, s'efectuaran tres interrupcions del corrent d'intensitat corresponent a la capacitat de ruptura i tensió i igual a la nominal, i no s'observaran arcs prolongats, deteriorament dels contactes o avaries en els elements constitutius del disjuntor per les esmentades interrupcions.

L'elevació de temperatura durant una hora, treballant disjuntors i comptadors a la intensitat nominal no podrà excedir-hi de 65° C sobre l'ambiental.

La construcció ha de ser tal que permeti un mínim de 10.000 maniobres d'obertura i tancament, sense que la tensió d'efecte no sigui superior a 24 volts.

**Presa de terra**

S'instal·larà una presa de terra, que es connectarà a un born incorporat a l'interior del quadre de comandament i protecció.

**Numeració**

El quadre es numerarà segons l'ordre que figura en el plànol de la zona instal·lada.

**Amidament i abonament**

Els quadres de comandament es mesuraran i abonaran per unitats col·locades en obra.

Aquesta unitat d'obra comprèn, a part del subministrament i la col·locació de l'armari, basament de l'armari, l'execució de la connexió, el muntatge de mòduls amb els comptadors d'activa doble o triple lectura, reactiva si cal tallacircuits de protecció d'entrada i interruptor general de control de potència ICPM, rellotge astronòmic per a doble encesa tipus SECELUX, comptadors manuals de tres posicions, diferencials i interruptors automàtics magnetotèrmics en cada línia de sortida i altres elements per deixar-lo acabat amb la qualitat i el funcionament descrits en aquest capítol.

**726 CABLES D'ENLLUMENAT****Procedència:**

Tan sols s'admetran materials subministrats per una fàbrica de coneguda solvència.

Es presentarà un informe escrit del fabricant amb les proves realitzades i la descripció de les característiques del material per utilitzar.

**Característiques**

Serà del tipus UNE VV.-1000 amb conductors de coure, aïllament termoplàstic, preferentment CPV tant per a les xarxes de distribució com per a les derivacions als punts de llum a l'interior dels suports.

Han de complir les normes UNE per a aquest tipus de cables i s'exigirà una resistència mínima al trencament per tracció, tant de l'aïllament com de la coberta de 200 kg/cm². Cal que conservin el 90 per 100 de aquest valor després de romandre 120h en una estufa amb aire calent a 100° C.

El coure ha de complir la norma de qualitat UNE -21011, i la rigidesa dielèctrica i la resistència de l'aïllament han de complir el que estableix el *Reglamento electrotécnico para baja tensión*.

A les bobines del cable ha de figurar el nom del fabricant, el tipus de cable i la secció

**Estesa de cables**

L'estesa de cables es farà amb molta cura, i s'evitarà la formació de coques i torçades, com també fregaments perjudicials.

Quan les condicions ho permetran, es farà descendre el cable directament des de la bobina i, si hi ha obstacles per a això, es col·locaran en el fons de la rasa uns rolets, sobre els quals s'estendrà el cable.

La xarxa de distribució subterrània discorrerà per l'interior de conductors soterrats, disposarà un sol circuit o conjunt de cables unipolars en cada conducte.

La xarxa de distribució aèria va grapada directament a la façana o penjada de cable d'acer galvanitzat amb una resistència mínima al trencament de 800 kg.

Les grapes que calgui fer servir han de ser metàl·liques, galvanitzades i s'han de col·locar mitjançant un tac de plàstic i un cargol.

**Amidament i abonament**

Es mesurarà i abonarà l'estesa de cable d'enllumenat per metres lineals realment executats.

**727 RASES PER A CABLES**

Les rases seran de parets verticals, de les dimensions especificades en els plànols.

El fons ha de quedar net de pedres cantonades i de qualsevol material que pugui perjudicar el cable durant l'estesa. En aquest fons es col·locarà una capa de sorra de 5 cm de gruix, sobre la qual es dipositaran els tubulars corrugats i a continuació es llançarà una altra capa de sorra fins a arribar a 5 cm per damunt dels tubulars.

El replè de la rasa es farà tan aviat com sigui possible després d'haver col·locat el cable en els tubulars; s'eliminarà així el risc de desperfectes o d'inundació.

El replè es farà amb capes de 20 cm que cobreixen totalment l'amplada de la rasa i es piconaran amb picons vibrants, esmerçant terra humida en la mesura necessària per aconseguir una compactació del 95 per 100 de l'assaig del proctor modificat.

La profunditat mínima del cable en voreres serà de 0,60m.

El director de l'obra encarregarà la realització dels assaigs de densitat *in situ* que cregui convenients.

**Encreuament de calçada**

Quan els cables hagin de passar una calçada ho faran per l'interior de canonades de fibrociment de 15 cm de diàmetre.

Caldrà recobrir la canonada per un prisma de formigó en massa per evitar el trencament pel pas dels vehicles per damunt de la calçada.

Durant l'execució, les rases es protegiran amb planxes d'acer per mantenir la uniformitat de la rasant de la calçada. Cal fer en dues fases en carrers de 6 m o més d'amplada.

**Amidament i abonament**

Es mesuraran i abonaran les rases per a estesa de cables per metres lineals realment executats a l'obra.

La unitat d'obra comprèn excavació de terres, subministrament i estesa de cable nu de coure de 35 mm<sup>2</sup> de secció, subministrament i estesa de tubs de PVC corrugat de 80 mm de diàmetre, rebliment, compactació i càrrega i transport de terres sobrants a l'abocador.

**728 PRESES DE TERRA**

Es disposarà una pica o placa de presa de terra per cada punt de llum ancorat a terra i quadre de comandament.

A més, per a una major protecció, s'instal·larà al llarg de tota la xarxa subterrània cable de coure nu de 35 mm<sup>2</sup> de secció, que estarà unit a cadascuna de les piques, tal com queda especificat a les condicions d'execució.

S'instal·larà una presa de terra, que es connectarà a un born incorporat a l'interior del quadre de comandament i protecció.

**Característiques**

La xarxa de terra complirà el que especifica el *Reglamento electrotécnico de baja tensión*, actualment en vigor, de manera que en el cas de defecte, la tensió entre el punt en què es produeix i terra, no superi els 24 volts. De qualsevol manera, la resistència del terra no haurà de ser superior a 10 ohms.

Tots els elements metàl·lics, suports, baixants, etc. que siguin accessibles manualment estaran connectats a la xarxa general de presa de terra, que s'haurà de fer amb cable de coure despulat de 35 mm<sup>2</sup> de secció i aquests elements a més seran connectats a una pica d'acer de 2 m de longitud i 16 mm de f recoberta d'una capa protectora de coure del gruix adequat; o bé a una placa de ferro galvanitzat de 2,5 mm de gruix, de 0,35 x 0,35 m de superfície.

En el cas de no haver-hi xarxa general de presa de terra, les plaques seran de 2,5 mm de gruix i de 0,50 x 0,50 m.

El cable de presa de terra es col·locarà en el fons de la rasa de replè.

**Amidament i abonament**

La presa de terra es considera abonada a cada unitat d'obra susceptible de ser connectada a la xarxa.

**740 CANALITZACIONS A LA CALÇADA**

Les canalitzacions a la calçada s'han de fer amb canonades de fibrociment de 15 cm de diàmetre, amb el nombre de tubs indicats en el plànols.

L'amplada i fondària de la rasa ha de ser de les característiques indicades en projecte depenent del nombre i de la disposició dels tubs.

Durant l'execució, cal protegir les rases amb planxes d'acer per mantenir la uniformitat de la rasant de la calçada. Caldrà executar la canalització en dues fases en carrers de 6 m o més. S'ha de repassar i compactar la base de la rasa abans de col·locar els tubs de fibrociment.

Cal recobrir les canonades amb un prisma de formigó en massa H-200 per evitar el trencament pel pas dels vehicles per damunt de la calçada.

Un cop protegits els tubs de fibrociment amb formigó cal reomplir la rasa amb terres de l'excavació o, en cas de no ser adequades amb terres d'aportació, en capes de 25 cm i una compactació al noranta-cinc per cent (95%) del proctor modificat.

El reblert s'ha de fer fins a sota de la caixa de paviment. La resta del rebliment ha d'acomplir les característiques de la caixa de paviment del projecte.

Un cop acabada la feina, cal marcar la situació de la canalització per mitjà d'un cargol de 120 x 20 mm, a la rigola i als dos costats de la calçada.

Els tubs de fibrociment no poden presentar desperfectes, trencaments o escantonaments. Els tubs s'han de posar en línia recta, sense inclinació en la trajectòria, i les juntes han d'evitar que hi entri formigó en l'interior.

**Amidament i abonament**

S'ha d'abonar per metre lineal (ml) de canalització realment executat.

El preu inclou l'excavació de la rasa de les característiques geomètriques indicades en projecte, els tubs de fibrociment segons el nombre indicat, el massissat de formigó, el reblert de la rasa, la càrrega i el transport del sobrant de terres a l'abocador i la col·locació dels cargols de senyalització.

En cas de calçades existents, i si el projecte no indica el contrari, es consideren inclosos els treballs de demolició de paviment existents, reposició del paviment i la càrrega i el transport de la runa a l'abocador.

**750 INSTAL·LACIONS DE MITJANA I BAIXA TENSIÓ****Condicions generals**

A més de les Condicions Tècniques especificades en aquest Plec, s'han d'aplicar les generals contingudes en els reglaments i les normes, referenciats al principi d'aquest document, i que els siguin d'aplicació.

Són també d'obligat compliment les Normes Particulars de les companyies subministradores, com també la legislació que substitueixi, modifiqui o completi les citades disposicions i la nova legislació aplicable que es promulgui amb anterioritat a la contractació de l'obra.

El contractista s'obliga a mantenir amb les companyies subministradores el contacte necessari, mitjançant el tècnic encarregat, a fi d'evitar criteris diferents i posteriors complicacions.

L'empresa especialista en electricitat, adjudicatària de la present part del Plec, realitzarà amb compte al seu càrrec, inclòs en les despeses generals del Projecte Elèctric de Mitjana i Baixa Tensió, la totalitat de la instal·lació objecte del seu contracte o encàrrec, i gestionarà davant els serveis d'Indústria de la Generalitat de Catalunya i l'entitat col·laboradora (si escau), la tramitació tècnica i administrativa fins a obtenir els oportuns permisos per a la posada en servei de la instal·lació.

**Definició dels treballs**

Estaran compreses dins d'aquesta part, les obres i instal·lacions per a la xarxa de mitjana i baixa tensió.

Les característiques fonamentals d'aquestes són les següents:

- Xarxes de distribució de mitjana i baixa tensió:  
Fa referència a les rases, els tubs, les canalitzacions i l'estesa dels conductors.
- Estacions transformadores:  
Es considera dins d'aquest apartat l'obra civil necessària per a la definitiva instal·lació dels centres, les instal·lacions elèctriques internes d'aquests i la xarxa de terres pròpia, tot disposat per al seu funcionament.

**Característiques dels materials**

Tots els materials, fins i tot els no descrits en aquest Plec, han de ser de primera qualitat. Un cop adjudicada l'obra definitivament, i abans de la instal·lació, el contractista ha de presentar al tècnic encarregat els catàlegs, les cartes, les mostres, els certificats de garantia, etc. dels materials que caldrà utilitzar en l'obra.

Els tubs utilitzats han de ser de fibrociment o de PVC rígid, estancs i estables fins a una temperatura de 60°C. Així mateix, han de ser no propagadors de la flama i han de tenir grau de protecció set (7) contra danys mecànics.

Tots els conductors que s'utilitzin han de ser unipolars.

Els cables de distribució en b/t cal que siguin d'alumini amb aïllament de polietilè reticulat (PRC), coberta de policlorur de vinil (PVC) i designació UNERV 0,6/1 KV.

Les característiques físiques, mecàniques i elèctriques dels materials dels cables han de satisfer el que indiquin les Normes UNE 21.011, 21.0112, 21.015, 21.042, 21.064 i proposta UNE 21.019.

Els cables de mitjana tensió han de ser d'alumini i satisfer les Normes UNE 21.013 i 21.014.

L'aïllament ha de ser de Polietilè Reticulat amb un gruix mínim de vuit mil·límetres (8 mm).

Sobre el conductor hi ha d'haver una pantalla no metàl·lica i formada per una cinta semiconductora, una capa extrusionada de mescla semiconductora o una combinació de totes dues.

La pantalla sobre l'aïllament ha d'estar formada per una part semiconductora, no metàl·lica, associada a una part metàl·lica.

L'acció de la pantalla i la seva resistència elèctrica per metre (m) de cable a vint graus centígrads (20°C) cal que siguin setze mil·límetres quadrats (16 mm<sup>2</sup>) Cu i 1,16 W/km, respectivament.

La coberta exterior ha d'estar construïda per una capa extrusionada de PVC semiconductora, de resistivitat compresa entre mil cinc-cents i tres mil centímetres (1.500 i 3.000 cm).

Tots els cables cal que siguin homologats per les companyies subministradores i han de complir les Normes 25 N 194 2a revisió i 20 M041 1a revisió, de FECSA.

S'ha d'efectuar la identificació de les fases, tant en la distribució com en els terminals, mitjançant cintes, anelles o fundes, d'acord amb els colors indicats en la Norma UNE 21.086, és a dir: Fase R color verd, Fase S color groc, Fase T color violeta i neutre color gris.

Les estacions transformadores i l'equipament i la instal·lació definitiva s'han de dur a terme amb materials que compleixin amb tota la Normativa vigent que els sigui d'aplicació i homologats per les subministradores.

#### **Conduccions per a canalitzacions de baixa o mitjana tensió**

Els cables han d'anar en rases de seixanta centímetres (0,60m) de profunditat i quaranta centímetres (0,40m) d'amplària, com a mínim.

Les parets de la rasa han de ser verticals i cal procurar que passi poc temps entre l'obertura i el rebliment; en cas de pluja o inundació, caldrà interrompen la feina.

Els cables poden anar directament enterrats o dins de tubs, segons s'especifiqui en els plànols.

El cable s'ha de situar, amb molta cura, en un llit de sorra i s'ha de tapar amb prou quantitat de sorra perquè, en col·locar-la, la peça ceràmica de protecció, no arribi a tocar el cable.

Quan el cable vagi entubat, s'escollirà un diàmetre interior suficient perquè els cables es puguin passar sense cap dificultat. El tub anirà sobre un llit de sorra i no pot tenir cap deformació ni forat. No hi pot haver cap unió entre tubs. Dins de cada tub únicament hi pot passar una línia.

L'estesa de cable s'ha d'efectuar de manera que aquest no sofreixi tensions mecàniques ni doblecs excessius. Cal aturar l'estesa si la temperatura ambient és inferior als zero graus centígrads (0°C).

El volum de la rasa que quedi s'ha d'omplir amb productes que vinguin de la mateixa excavació, sempre que la densitat mínima al pròctor normal sigui de mil quatre-cents cinquanta quilograms/metre cúbic (1.450 kg/m<sup>3</sup>) i no contingui elements majors de deu centímetres (0,10 m) de diàmetre en quantitat superior al cinc per cent (5%).

El rebliment s'ha d'efectuar per capes de vint centímetres (0,20 m), que han de cobrir l'amplària total de la rasa i s'han de compactar fins a aconseguir una capacitat de noranta-cinc per cent (96%) del pròctor modificat, abans d'efectuar el rebliment de la capa següent.

A una profunditat aproximada de vint centímetres (0,20 m) s'ha de col·locar una malla de senyalització de material plàstic, de les característiques indicades en els plànols.

Als encreuaments de la calçada s'han de col·locar tants conductes com línies elèctriques hi hagi, més un de reserva, els quals han d'anar protegits amb formigó, segons especificació dels plànols.

#### **Connexions i derivacions**

Les connexions s'han d'efectuar amb molta cura a fi que, tant mecànicament com elèctricament, responguin a iguals condicions de seguretat que la resta de la línia.

A l'hora de preparar els diferents conductors per a la connexió, s'ha de deixar l'aïllament necessari, segons el cas, i la part de conductor sense ell estarà neta, és a dir, no tindrà cap tipus de material que impedeixi un bon contacte; durant l'operació no serà malmesa per les eines ni pel tracte. Les connexions i les derivacions s'han d'efectuar mitjançant terminals o manxons a pressió, i cal situar el conjunt a l'interior

d'ampolles, les quals, posteriorment, s'han d'omplir amb resina epoxi per a aplicacions elèctriques.

La realització del conjunt és a càrrec de personal especialitzat. La confecció s'ha de fer amb molta cura i d'acord amb les normes usuales d'aquesta tècnica.

### Reconeixement de les obres

Abans del reconeixement de les obres, el contractista ha de retirar, fins a deixar-les completament netes i desembarassades, tots els materials sobrants, les deixalles, els embalatges, les bobines de cables, els mitjans auxiliars, la terra sobrant de les excavacions i els rebliments, les escombraries, etc.

Cal comprovar que els materials coincideixin amb els admesos pel tècnic encarregat en el control previ, que corresponen amb les mostres que ja tenia i que no estan deteriorats d'aspecte ni de funcionament. També cal comprovar que la construcció de les obres de fàbrica, la realització de les obres de connexió a terra i el muntatge de totes les instal·lacions elèctriques han estat executades de forma correcta i acabades i rematades completament.

En particular, cal verificar almenys els aspectes següents:

Seccions i tipus dels conductors i cables utilitzats.

- Forma d'execució dels terminals, els entroncaments, les derivacions i les connexions en general.
- Tipus, tensió i intensitat nominals.
- Geometria de les obres de fàbrica dels centres de transformació.
- Estat dels revestiments, les pintures i els paviments dels centres de transformació i absència d'esquerdes, humitats i penetracions d'aigua.

Un cop efectuat aquest reconeixement, i d'acord amb les conclusions obtingudes, cal dur a terme, amb les instal·lacions elèctriques, els assaigs que s'indiquen en els articles següents.

### Assaig de la xarxa de mitjana tensió

S'han d'efectuar, successivament, els assaigs següents:

1. Cal mesurar la resistència, de l'aïllament entre conductors i entre aquests i terra.

2. Cal posar en tensió la xarxa, si és possible, augmentant la tensió de forma creixent fins a arribar a la normal de servei. En cas contrari, cal donar tensió de cop, tancant l'interruptor corresponent.
3. S'ha d'acoblar la xarxa de manera normal als sistemes exteriors de l'empresa subministradora, i deixar-la en servei i en marxa industrial durant setanta-dues (72) hores, com a mínim.
4. Cal mesurar novament la resistència de l'aïllament. La resistència d'aïllament en ohms (W) no pot ser inferior a mil per U ( $1.000 \times U$ ), essent U la tensió de servei en volts (V). La posada en tensió i el manteniment en servei de la xarxa de mitjana tensió no ha de provocar el funcionament dels aparells de protecció, si estan correctament calibrats i regulats, ni la fallada de l'aïllament dels cables i de les seves caixes terminals.

A la vista dels resultats dels assaigs que es vagin efectuant, es decidirà la conveniència o no de portar a terme els següents.

### Assaig de les instal·lacions elèctriques dels centres de transformació i repartiment

S'han d'efectuar els assaigs següents:

Cal mesurar les distàncies entre els elements de diferents polaritats sotmesos a tensió i entre aquests i les parts que no estan en tensió, per comprovar que compleixen el que disposa l'article 8 del Reglament d'Estacions Transformadores.

Cal mesurar la resistència d'aïllament, respecte a terra, de les parts actives de la instal·lació, la qual no ha de ser inferior a mil per U ( $1.000 \times U$ ) essent U la tensió de servei en volts (V).

Cal mesurar la resistència de pas a terra dels sistemes de connexió a terra, tant dels corresponents a les parts metàl·liques, no sotmeses a tensió, com a les neutres dels transformadors, i ha de complir el que indiquen els reglaments vigents.

Tots aquests assaigs s'han d'efectuar amb resultats satisfactoris, abans de sotmetre la instal·lació a la seva tensió de servei normal.

### Assaig en la xarxa de baixa tensió

Assaig d'aïllament que es realitzarà per a cadascun dels conductors adjunts al neutre, posat a terra o entre conductors actius aïllats. La mesura d'aïllament s'ha d'efectuar segons indica l'article del Reglament Electrotècnic de Baixa Tensió corresponent.

Cal comprovar que la intensitat nominal dels diferents fusibles sigui igual o inferior al valor de la intensitat màxima de servei del conductor protegit.

### **Acceptació dels treballs**

#### **Proves per a la recepció provisional de les obres**

Un cop acabats els treballs, la Direcció Facultativa ha d'efectuar, en presència dels representants del contractista, els reconeixements i assaigs que es considerin necessaris per comprovar que les obres han estat executades d'acord amb el Projecte, segons les ordres de la direcció facultativa i de les modificacions que hagin estat autoritzades. El contracte ha d'aportar els aparells necessaris per fer els mesuraments que s'esmenten més endavant.

No s'admetrà cap instal·lació elèctrica que no hagi estat provada amb la seva tensió de servei normal, i amb la demostració que funciona perfectament.

Abans de l'acceptació dels treballs la propietat ha de disposar de tots els documents necessaris per a la immediata connexió de totes les instal·lacions; en particular:

Carta de les companyies subministradores acceptant els treballs que ha efectuat.

Butlletins de l'instal·lador, segellats pels serveis territorials d'Indústria.

Autorització de connexió per part dels serveis territorials d'Indústria.

### **Amidament i abonament**

#### **Estació transformadora**

L'esmentada unitat comprèn l'excavació en qualsevol tipus de terreny i la construcció de l'estació, segons esquemes que figuren en els plànols, ampliat per les normes particulars de l'empresa subministradora.

Tots els treballs necessaris, com també l'aportació dels mitjans necessaris per al correcte acabament de l'obra, es mesuraran per unitat (U) totalment acabada.

#### **Transformador**

Aquesta unitat comprèn l'adquisició, el transport i el dipòsit del transformador adequat a les potències i tensions indicades.

Es mesurarà per unitat (U) de transformador connectat i comprovat.

#### **Aparellatge interior de l'estació transformadora**

Aquesta unitat comprèn tots els elements (ruptofusible, seccionadors d'entrada i de sortida, protecció del transformador, etc.) necessaris per al correcte funcionament elèctric de l'estació transformadora (ET). Així mateix, inclou els circuits auxiliars

d'enllumenat i protecció del transformador, comandaments a distància, senyalització, circuit de terra i tot el material necessari per al bon funcionament de la ET.

Es mesurarà per unitat (U) totalment acabada i comprovada.

#### **Instal·lacions de baixa tensió**

Aquest apartat inclou els circuits en baixa tensió, els cables i el quadre de distribució complet, de quatre més quatre (4+4) sortides protegides.

Es mesurarà per unitat (U) totalment instal·lada i comprovada.

#### **Cables**

En el preu assignat per metre lineal (ml) queda comprès el cost de totes les operacions d'adquisició, transport, tragí i col·locació del cable, com també la retirada i l'abonament de les bobines corresponents.

Llevat del cas del cable de mitjana tensió, es considera inclòs en el preu per metre lineal (ml) la part proporcional d'unions, derivacions, terminals, etc.

#### **Conduccions per a canalitzacions de baixa o mitjana tensió**

El preu comprèn l'execució per metre lineal (ml) de rasa, segons les dimensions i característiques que assenyalen els plànols corresponents.

Està inclosa l'excavació en qualsevol tipus de terreny i el rebliment de la rasa, la sorra que serveix de llit i el recobriment dels cables o les conduccions, la cinta de senyalització o les peces ceràmiques de protecció (segons plànols) i tots els tubs necessaris per a passar els cables (o el que convingui, canaletes prefabricades), com també càrrega i transport del sobrant de terres a l'abocador i reconstrucció del paviment existent.

En cas de conducció per a encreuaments de calçades, el preu inclou totes les canonades necessàries més el llit i la protecció de formigó, com també l'excavació, el rebliment i el transport a l'abocador dels materials sobrants, el tall i demolició del paviment existent i posterior reconstrucció del mateix, càrrega i transport de runa a l'abocador.

En tots els casos s'entén que el preu és el mateix, sigui quin sigui el nombre de canonades (o canaletes) necessàries.

També hi ha inclosa la compactació fins a un noranta-cinc per cent (95%) del pròctor modificat.

Es mesurarà per metre lineal (ml).

**801 HIDRANTS (BOQUES D'INCENDI)**

Es defineix com la columna d'aigua exterior i/o soterrada, connectada a la xarxa d'aigua i que serveix per connectar les mànegues dels bombers en cas d'incendi.

La seva posició està grafiada als plànols del Projecte o indicada per la Direcció Facultativa.

La columna ha de quedar vertical i fixada sòlidament a la base, i connectada a la xarxa d'alimentació.

La vàlvula de tancament i les unions ha de ser estanques a la pressió de treball.

Les boques han de quedar tapades amb les tapes corresponents.

**Amidament i abonament**

Es mesurarà i s'abonarà per unitats (ut.) realment col·locades, incloent en el preu el connexionat i part proporcional fins a la canonada existent.

**802 PAPERERES METÀL·LIQUES****Descripció:**

Paperera metàl·lica de forma circular o semicircular i capacitat variable (50 ó 70 litres).

**Mesures:**

Les de forma circular el diàmetre de la cistella serà de 390 mm si és de 50 litres i 450 mm per a les de 70. L'alçada total és a totes dues de 960 mm. La cistella anirà realitzada amb acer de 1,5 mm de gruix. El suport de la cistella serà en perfil ovalat de 60x20x1,5 mm de gruix

**Acabats i pintura:**

Hauran d'anar protegides amb un tractament zincat en calent per tal d'evitar punts de corrosió. Pintades amb polièster en pols per a exterior, en color de sèrie tipus oxirón.

**Sistema de buidat:**

Mitjançant clau estàndard i posterior basculació de la cistella sobre els pivots laterals.

**Instal·lació:**

Caldrà diferenciar si l'element ha d'anar ubicat al damunt de paviment dur (tipus panot o bric) o ha d'anar en paviment tou (tipus sauló).

- *sobre paviment dur:* Mitjançant anclatjes d'expansió per a formigó i de 7 cm de llarg. De cap hexagonal. Si el paviment és tipus bric la longitud del cargol serà superior per a garantir la fixació al formigó de base.

- *sobre paviment tou:* Col·locació de dau de formigó de 0,4x0,6x0,4, on aniran ancorades les dues potes. Posteriorment, anclatjes d'expansió per a formigó i de 7 cm de llarg. El sauló cobrirà superficialment (5 cm ) aquesta estructura i els anclatges.

**Amidament i abonament**

Es mesurarà i s'abonarà per unitats (ut.), incloent en el preu tots els elements necessaris per a la seva correcta execució i muntatge.

**804 BANCS MODEL "SABADELL" AMB DELGUES DE FUSTA**

Consisteix en la col·locació de bancs model "Sabadell", amb delgues de fusta tropical, sobre peus d'acer galvanitzat, col·locats a nivell, d'una alçada en el centre de quaranta centímetres (40 cm), ancorats en formigó en massa.

S'utilitzarà fusta de primera qualitat, no presentarà signe de putrefacció, ni fongs. No tindran esquerdes, berrugues, taques o qualsevol defecte que en perjudiqui la resistència o l'aspecte. Les fibres seran rectes i no revirades o entrellaçades i paral·leles a la dimensió de la peça.

La fusta serà certificada, amb el següent ordre de preferència de certificats de major a menor:

1. Fusta o productes de fusta amb segell FSC o certificacions equivalents.
2. Altres certificat de gestió forestal d'àmbit nacional o regional expedits per una tercera part independent (PFEC, Àngel Blau, DGQA o equivalents).
3. Documents que acreditin que la fusta o els productes de fusta provenguin d'empreses compromeses amb la gestió forestal sostenible a través d'aliances i col·laboracions amb ONGs progressant cap a una certificació de la gestió forestal. En aquest cas es demana una descripció de les mesures iniciades.
4. En qualsevol cas, serà imprescindible un certificat d'origen, per garantir que el material no provenguin de països en conflicte. Així mateix, es vetllarà per aconseguir les majors garanties que la fusta no provengui de tales il·legals.

Queda a criteri de la Direcció Facultativa l'acceptació de la fusta, que es rebutjarà una vegada col·locada si es detecta qualsevol defecte.

Les delgues s'agafaran als peus metàl·lics mitjançant rosques cadmiades o galvanitzades, amb cap arrodonit.

**Amidament i abonament**

Es mesurarà i s'abonarà per unitats (ut) si la seva llargada és múltiple de dos metres (2 m), i per metres lineals (m) si no ho és, de banc realment col·locat.

**805 BANCS MODEL "SABADELL" METÀL·LICS**

Consisteix en la col·locació de bancs model "Sabadell", amb xapa perforada d'acer galvanitzat, sobre peus d'acer galvanitzat, col·locats a nivell, d'una alçada en el centre de quaranta centímetres (40 cm), ancorats en formigó en massa.

**Amidament i abonament**

Es mesurarà i s'abonarà per unitats (ut.) si la seva llargada és múltiple de dos metres (2 m), i per metres lineals (m) si no ho és, de banc realment col·locat.

**806 FONT**

Consisteix en el subministrament i la col·locació d'una font sortidor, inclosa la canonada, el desguàs, clau de pas i la resta d'accessoris.

**Amidament i abonament**

Es mesurarà i abonarà per unitats (ut.) una vegada col·locada i en funcionament.

**807 BANCS AMB DELGUES DE FUSTA**

Consisteix en la col·locació del tipus de banc especificat en el projecte, de llistons de fusta tropical envernissada o pintada, sobre dos suports de platina o de fosa pintats amb resina de polièster o bé esmalt sintètic, d'una alçada en el centre segons model, ancorats amb daus de formigó H-150.

S'utilitzarà fusta tropical de primera qualitat tractada per impregnació preventiva en autoclau. No tindran esquerdes, berrugues, taques o qualsevol defecte que en perjudiqui la resistència o l'aspecte. Les fibres seran rectes i no revirades o entrellaçades, i paral·leles a la dimensió de la peça. Les delgues no estaran deformades i seran equidistants.

La fusta serà certificada, amb el següent ordre de preferència de certificats de major a menor:

1. Fusta o productes de fusta amb segell FSC o certificacions equivalents.
2. Altres certificat de gestió forestal d'àmbit nacional o regional expedits per una tercera part independent (PFEC, Àngel Blau, DGQA o equivalents).
3. Documents que acreditin que la fusta o els productes de fusta provinquin d'empreses compromeses amb la gestió forestal sostenible a través d'aliances i col·laboracions amb ONGs progressant cap a una certificació de la gestió forestal. En aquest cas es demana una descripció de les mesures iniciades.
4. En qualsevol cas, serà imprescindible un certificat d'origen, per garantir que el material no provinguin de països en conflicte. Així mateix, es vetllarà per aconseguir les majors garanties que la fusta no provingui de tals il·legals.

Queda a criteri de la Direcció Facultativa l'acceptació de la fusta, que es rebutjarà una vegada col·locada si es detecta qualsevol defecte.

Les delgues s'agafaran als peus metàl·lics mitjançant rosques cadmiades o galvanitzades, amb cap arrodonit.

**Amidament i abonament**

Es mesurarà i s'abonarà per unitats (ut) de banc realment col·locades.

**808 JOC INFANTIL DE DIVERSOS MÒDULS**

Consisteix en el subministrament i la col·locació d'un joc infantil, segons projecte.

Els materials emprats seran de primera qualitat. S'utilitzarà fusta tropical tractada per impregnació al buit, que sigui resistent a la intempèrie, fongs i insectes, i alhora tingui estabilitat dimensional. Els materials metàl·lics seran d'acer inoxidable qualitat AISI 304 (18/8) i els tubs d'acer estaran recoberts de poliamida.

Tots els materials han de tenir una gran resistència a la corrosió atmosfèrica, a l'atac químic i als esforços mecànics. Tots els mòduls s'han de muntar segons especificacions de la casa subministradora. Els suports dels mòduls que calgui s'han de fixar amb daus de formigó H-200.

Queda a criteri de la Direcció Facultativa l'acceptació dels materials, que es rebutjaran una vegada col·locats si es detecta qualsevol defecte.

La situació i disposició dels jocs infantils serà la que indiqui la Direcció Facultativa a l'obra.

**Amidament i abonament**

Es mesurarà i s'abonarà per unitats (UT) una vegada instal·lats i en funcionament.

**809 JOC INFANTIL SIMPLE**

Consisteix en el subministrament i la col·locació d'un joc infantil simple format per elements de fàcil muntatge i que habitualment es col·locaran ancorats amb daus de formigó H-200.

Els materials emprats seran de bona qualitat. S'utilitzarà fusta tractada per impregnació preventiva en autoclau. Les peces metàl·liques seran zincades i pintades amb pintura epòxida.

Tots els materials han de tenir una gran resistència a la corrosió atmosfèrica, a l'atac químic i als esforços mecànics.

Queda a criteri de la Direcció Facultativa l'acceptació dels materials, que es rebutjaran una vegada col·locats si es detecta qualsevol defecte.

La situació i disposició dels jocs infantils serà la indicada per la Direcció Facultativa a l'obra.

**Amidament i abonament**

Es mesurarà i s'abonarà per unitats (UT) una vegada instal·lats i en funcionament.

**810 TERRA VEGETAL FERTILITZADA**

S'anomena terra vegetal fertilitzada la capa superficial del sòl fins a arribar a una profunditat de vint a quaranta centímetres (0,20 a 0,40 m) i que reuneixi bones condicions per a ser plantada o sembrada, adobada amb adobs orgànics.

**Condicions generals**

Tant per a la plantació com per a la sembra, es fa necessària la preparació del sòl, de manera que la llavor en germinar trobi fàcil arrelament i substàncies assimilables i després la deguda protecció i l'escassa o nul·la competència d'altres plantes. El mateix pot dir-se del vegetal plantat, per al qual s'ha de buscar sempre unes condicions òptimes perquè es desenvolupi.

La dosificació granulomètrica de tota terra franca ha de ser la següent:

Sorra	23	-	52 %
Llim	28	-	50 %
Argila	7	-	27 %

S'ha de disgregar quan presenti parts aglutinades.

Quant a matèria orgànica, la quantitat ha de ser igual o superior al cinc per cent (5%). El PH ha de ser lleugerament àcid, de sis amb dues dècimes a set (6,2 a 7), que és l'òptim per al desenvolupament de les bacteries i els fongs fertilitzants.

La terra vegetal s'ha de fertilitzar amb l'agregació de vint-i-cinc quilograms de fems per metre cúbic (25 kg/m<sup>3</sup>), si aquesta operació es pot fer abans de ser escampada la terra vegetal, i s'ha de barrejar convenientment; en cas contrari, s'aplicaran, al moment de l'estesa de la terra vegetal, cinc quilograms per metre quadrat (5 kg/m<sup>2</sup>) del mateix fem, i s'enterrarà convenientment.

**Estesa de terra vegetal fertilitzada**

Consisteix en el conjunt d'operacions necessàries per cobrir amb terra vegetal fertilitzada les superfícies vistes dels talussos de terraplè i desmunt i altres zones a plantar o sembrar.

L'execució inclou les operacions següents:

- Removiment i transport de la terra vegetal fertilitzada.
- Estesa i conformació

**Execució de les obres**

En cas de talussos de desmunt o terraplè, aquesta unitat d'obra s'executarà a mesura que es vagin acabant els talussos, i després es sembrarà o plantaran les espècies cespitoses, malgrat que les obres de plantació estiguin programades en fase posterior.

**Removiment i transport de la terra vegetal fertilitzada**

Cal remoure i transportar la terra vegetal fertilitzada a la zona d'ús, per estendre-la amb molta cura, per tal d'evitar que la terra es torni fang.

S'ha d'evitar la contaminació d'aquesta terra amb grava, terrossos d'argila o pedres més grans de cinc centímetres (0,05 m).

**Preparació de les superfícies**

Si hi ha al Quadre de Preus número un (1) un preu unitari independent per a la unitat de "Demolicions" i per a la unitat de "Esbrossada del terreny", es duran a terme, dins d'aquesta unitat i sense abonament addicional, les operacions descrites en els articles corresponents d'aquest Plec. Acte seguit, cal anivellar la superfície, i desmuntar o omplir les desigualtats existents.

**Estesa i conformació**

La terra vegetal fertilitzada s'ha d'estendre i conformar amb un gruix uniforme, per la qual cosa convé fer servir la maquinària, per mitjà de la qual s'eviten les passades per sobre i la compactació resultant. Per a talussos elevats cal utilitzar transportadores de cinta, excavadores lleugeres menades per cable o de braç llarg, etc.

El contractista ha de tornar a col·locar, a càrrec seu, la terra vegetal que hagi rrelliscat de l'emplaçament, per descuit o incompliment de les exigències d'aquest article, i també en cas d'erosions per pluges o d'altres causes.

Finalment, cal netejar la zona i transportar a l'abocador o lloc d'ús els materials que sobrin o hagin estat rebutjats, i retirar, així mateix, les instal·lacions provisionals.

**Amidament i abonament**

L'amidament i abonament d'estesa de la terra vegetal fertilitzada s'ha de fer per metres cúbics (m<sup>3</sup>) realment estesos, mesurats en replegues o una vegada estesos. També es pot fer per metres quadrats (m<sup>2</sup>) de superfícies cobertes amb un determinat gruix, segons el que estableixi el quadre de preus núm. 1 del projecte.

**811 AIGUA DE REG**

Es considera aigua de reg l'element líquid emprat per hidratar material vegetal per a un bon desenvolupament.

**Condicions generals**

L'aigua de reg ha de procedir de la de la xarxa pública d'aquest municipi. Si tingués un altre origen s'hauria de comunicar a la Direcció Tècnica de l'obra.

**Amidament i abonament**

No es farà cap amidament ni abonament de l'aigua emprada, encara que l'origen sigui de fora de la xarxa pública d'aquest municipi.

**812 SUBSTRATS**

Són aquells suports en què les plantes es desenvolupen i les arrels poden trobar l'aigua i els elements necessaris per créixer. En general, han de complir les següents especificacions:

**Condicions generals**

Estabilitat física: s'entén per estabilitat física el temps que pot transcórrer sense que el substrat perdi les qualitats físiques, inclòs l'aireig. Com a mínim aquest període és d'un any.

Densitat: ha de ser lleugera per facilitar-ne el maneig i el transport dels contenidors, però suficient per mantenir-ne l'estabilitat a mesura que es desenvolupen les plantes. El valor de la densitat aparent ha d'estar entre 600 i 800 kg/m<sup>3</sup>.

Acidesa: el pH s'ha de situar entre 6-7.

Esterilitat: el substrat ha d'estar lliure de patògens de qualsevol mena que puguin malmetre les plantes. El substrat no pot contenir un excés d'elements nutritius que puguin provocar toxicitat ni altres productes com residus d'herbicides.

Capacitat de retenció d'aigua: el substrat ha d'assegurar la màxima retenció d'aigua sense posar en perill l'aireig. L'aigua fàcilment assimilable ha de ser al voltant del 20 %.

Mullabilitat: si s'asseca el substrat, aquest ha de ser capaç de tornar-se a mullar amb facilitat, per això les barreges realitzades majoritàriament amb torba han d'afegir productes que millorin la mullabilitat.

**Amidament i adobament**

L'amidament i abonament d'estesa del substrat cal fer-lo per m<sup>3</sup> realment estesos, mesurats en replegues o una vegada estesos. També es pot fer per metres quadrats (m<sup>2</sup>) de superfícies cobertes amb un determinat gruix, segons el que estableixi el quadre de preus núm. 1 del projecte.

**813 SORRES I GRAVES**

S'utilitzen per proporcionar pes i millorar l'estructura.

Segons si són silíciques o calcàries poden tenir una influència en el pH total del substrat que oscil·li entre 6 i 7.

**Condicions generals**

a) Han de ser netes, soltes i exemptes de substàncies orgàniques (carbons, restes vegetals, etc.).

b) El gra no s'ha de disgregar fàcilment ni pot ser massa gros. No es poden utilitzar, doncs, sorres de riu si no són netes i tampoc les utilitzades per a la construcció, perquè porten massa argila i perquè els grans, molt sovint, es desfan amb el temps.

c) Classificació granulomètrica:

- Sorres fines: diàmetres 0,02 - 0,10 mm
- Sorres grolleres: diàmetres 0,10 - 0,20 mm
- Graves: diàmetre > 0,40 mm

**Amidament i abonament**

L'amidament i abonament de les sorres i graves s'ha de fer per metres cúbics (m<sup>3</sup>) realment estesos, mesurats en replegues o una vegada estesos. També es pot fer per metres quadrats (m<sup>2</sup>) de superfícies cobertes amb un determinat gruix, segons el que estableixi el quadre de preus núm. 1 del projecte.

**814 TERRA VEGETAL**

S'anomena terra vegetal la capa superficial del sòl fins a arribar a una fondària de 20-40 cm i que reuneix bones condicions per a ser plantada o sembrada.

**Condicions generals**

S'utilitza en la preparació del substrat per a arbres, palmeres i arbusts. Ha de ser neta de males herbes, plagues i malalties.

**Amidament i abonament**

L'amidament i abonament de la terra vegetal s'ha de fer per metres cúbics (m<sup>3</sup>) realment estesos, mesurats en replegues o una vegada estesos. També es pot fer per metres quadrats (m<sup>2</sup>) de superfícies cobertes amb un determinat gruix, segons el que estableixi el quadre de preus núm. 1 del projecte.

**815 TORBA**

Material d'origen vegetal procedent de la sedimentació i superposició de molses (*Sphagnum sp*) en torberes, que origina un substrat porós i sense nutrients.

**Condicions generals**

- a) La matèria orgànica s'hauria de situar entre el 85 i 90 %. La conductivitat elèctrica ha de ser menor de 0,5 miliohms/cm. No pot contenir zenc, llenya ni altra fusta.
- b) El pH ha de ser entre 3,5 i 5 i la capacitat d'absorció, del 220 % del seu pes en sec.

**Amidament i abonament**

L'amidament i abonament de la torba s'ha de fer per litres. També es pot fer per metres quadrats.

**816 SUBSTRATS SINTÈTICS**

Es poden emprar materials com perlita, vermiculita, llana de roca, poliestirè, escuma...

**Perlita:**

Roca volcànica que a alta temperatura s'expandeix i origina un producte lleuger, estèril, de pH 7 a 7,5 i molt útil per airejar substrats.

**Vermiculita:**

Tipus d'argila que, sota un procés d'alta temperatura, s'expandeix i origina un producte amb bona capacitat d'intercanvi iònic.

**Condicions generals**

Han de ser exemptes de restes orgàniques, graves o pedres.

**Amidament i abonament**

L'amidament i abonament s'ha de fer per metres cúbics (m<sup>3</sup>) realment estesos, mesurats en replegues o una vegada estesos. També es pot fer per metres quadrats (m<sup>2</sup>) de superfícies cobertes amb un determinat gruix o amb litres (l).

**817 ARBRES**

Vegetal llenyós, que arriba a 5 m d'alçària o més, no es ramifica generalment des de la base i posseeix una tija principal, anomenada tronc.

**Contenidors i formes de conreu**Arrel nua:

S'entén per arrel nua els arbres subministrats amb el sistema radical net, sense adherències de terra o substrat.

Xarxa:

S'entén per planta conreada i subministrada amb xarxa aquella que s'ha conreat al camp amb testos de reixa de material plàstic, tipus polipropilè, per a la contenció del sistema radicular, i que es subministra amb la reixa.

Pa de terra:

S'entén per pa de terra o mota el conjunt del sistema radical i la terra que s'hi troba íntimament relacionada. Cal arrencar les plantes amb cura, tallant terra i arrels amb un tall net i amb precaució que no es disgregui.

El pa de terra s'ha de presentar lligat amb una xarxa metàl·lica de ferro no galvanitzat. En casos específics es realitzarà amb xarxa i escaiola.

En d'altres condicions també poden anar recobertes amb palla o molsa i lligades amb arpilleres de jute.

Contenidors i testos:

Recipients de forma troncocònica invertida de material plàstic, ceràmic, de fusta i d'altres. Es classifiquen i es denominen pel diàmetre superior. S'entén per planta amb contenidor aquella que ha estat conreada o desenvolupada, pel cap baix un any abans de plantar-la, en contenidor, dins del qual es transporta fins al lloc de plantació.

**Transport**

a) S'ha de fer una bona planificació del transport dels arbres: ha de ser com més ràpid millor, per minvar els efectes que aquesta operació pugui produir-los.

b) Els arbres s'han de subministrar dins de l'obra amb vehicles oberts, degudament immobilitzats i recoberts amb un material de protecció per evitar possibles cops, deshidratació, ferides, etc.

c) Cal tenir una cura especial amb aquells arbres que necessitin unes condicions de transport diferents a causa de les característiques pròpies de creixement.

d) Els camions han de disposar d'un tendal per evitar una dessecació excessiva o qualsevol altre dany produït per inclemències climatològiques.

e) Cal fer totes aquestes operacions amb la màxima cura per tal com es tracta d'éssers vius.

**Obertura i rebliment de clots**

a) L'obertura de clots per plantar arbres s'ha de fer en una primera intervenció amb màquina i després cal perfilar manualment les dimensions exigides en el projecte.

b) Les dimensions mínimes dels clots de plantació per a arbres han de ser de dues vegades el diàmetre de les arrels o pa de terra en sentit horitzontal i una vegada i mitja la fondària en sentit vertical. Per a arbres d'alineació s'ha de fer un desfonament proporcional a tota la superfície de l'escocell.

Han de tenir una superfície mínima d'1 m<sup>2</sup>.

c) Els clots i les rases s'han d'obrir amb la màxima antelació per afavorir la meteorització del sòl.

d) En el cas d'arbres d'arrel nua, sempre cal substituir tota la terra del clot per terra fèrtil.

Si l'arbre és presentat amb contenidor, regiran les directrius establertes per la direcció facultativa.

e) Depenent de les característiques del sòl on hagin d'anar els arbres, cal dur a terme les tasques següents:

- S'utilitzarà la terra directament del clot obert si el material és homogeni i adient per al desenvolupament radicular.
- És barrejarà amb terra fèrtil i s'abonarà si el material és homogeni i mitjanament adient per al desenvolupament radicular.
- Es substituirà totalment amb terra fèrtil si el material no és homogeni i inadequat per al desenvolupament radicular. La terra excavada s'haurà de portar a l'abocador.

f) El material sobrant de la plantació (contenidors, xarxes de plàstic, arpilleres, bosses de plàstic, etc.) que quedi a l'obra un cop realitzada la plantació l'ha de retirar la mateixa empresa adjudicatària a l'abocador autoritzat.

#### Substrats per a arbres:

- Composició física:

- Sorra grollera: 75 - 80 %
- Llim i argila: 20 - 25 %
- Carbonat càlcic: < 10 %
- Humus: 10 - 15 %

- Granulometria: cap element superior a un centímetre i mig (1,5 cm); de vint a vint-i-cinc per cent d'elements entre dos i deu mil·límetres (2-10 mm).

- Composició química, percentatges químics:

- Nitrogen: tres per mil (3 per 1.000)
- Fòsfor total: 250 p.p.m.
- Potassi: 120 p.p.m.
- Relació C/N aprox. 10
- Continguts en clorurs inferiors a 138 p.p.m.
- pH entre 6 - 7.

#### Condicions generals

a) Els arbres subministrats han de disposar d'un sistema radical en què s'hagin desenvolupat prou les arrels per establir al més aviat possible un equilibri amb la part aèria.

b) Les arrels dels arbres subministrats a arrel nua no han d'estar malmeses, sinó presentar talls nets i sense ferides.

Han de tenir un copiós sistema radicular secundari que els permeti viure en els primers estadis vegetatius.

No han de presentar arrels mortes, bé per dessecació, per falta d'humitat o bé per efecte de gelades, com tampoc símptomes de podriment.

c) Les motes han de complir les dimensions adequades a cada cas. Han de tenir prou teixit radicular per aconseguir l'adherència del volum necessari de terra, per la qual cosa aquesta ha de ser de textura mitjana.

El tronc de l'arbre ha d'estar unit a la terra de forma rígida sense permetre moviments que puguin airejar les arrels.

d) Els contenidors cal que estiguin nets de vegetació espontània per no contaminar zones limítrofes. Cal tenir una cura especial amb la presència de grama.

e) Els arbres no poden presentar mancances vitamíniques que es podrien traduir en creixements anormals tant per defecte com per excés de desenvolupament. Es rebutjaran tots els que presentin símptomes de mancances nutricionals.

Concretament es controlaran els abonats nitrogenats excessius que puguin donar lloc a arbres amb desenvolupaments vegetatius excessius i una mala adaptació posterior.

f) Es rebutjaran els arbres amb ramificacions defoliades, poc ramificades o mal formades.

g) Les espècies que per les seves característiques no puguin ser adquirides amb el calibre exigít es tutoraran convenientment.

#### Controls de rebuig

a) Els arbres que hagin estat col·locats en contenidors han d'haver homogeneïtzat el pa de terra antic amb el nou, formant un conjunt. Es rebutjaran els arbres la massa radicular dels quals no ompli la totalitat del contenidor.

També es rebutjaran les partides d'arbres envellides en què el substrat estigui exhaurit i la planta, desproporcionada.

No s'admeten arbres que presentin les arrels amb espiralitzacions lignificades, sobretot quan es trobin al coll de l'arrel o a l'arrel principal indicant una proporció inadequada.

Les arrels no han de sortir mai del contenidor, cosa que indicaria que la planta s'hauria alimentat amb la terra del viver.

Els arbres s'han d'haver col·locat al contenidor pel cap baix durant un any, com a fase prèvia a la plantació posterior.

b) Es rebutjaran els arbres que en qualsevol dels òrgans o a la fusta pateixin (o puguin ser portadors de) plagues o malalties. Es tindrà una cura especial a la presència de fongs.

c) Es rebutjaran arbres que durant el transport o la càrrega hagin sofert maltractaments amb el trencament de brancatge, troncs o pa de terra consegüent. També es rebutjaran aquells que hagin patit fortes sequeres i presentin pansiment de fulles i tiges.

d) Tots els arbres han de complir la forma i la mida especificada i es rebutjaran els que no ho compleixin. També es rebutjaran els que, malgrat tenir les mides i la

forma especificades, hagin tingut creixement desproporcionat a causa de tractaments especials, adobaments excessius o els que s'hagin conreat sense l'espaiament necessari.

- e) Es rebutjaran els arbres escaiolsats que tinguin l'escaiola parcialment trencada o amb gruixos excessius.

Tampoc s'admetran els que tinguin tota l'escaiola fresca ni els que escanyin el coll de la planta.

El pa de terra ha d'estar perfectament format, sense esquerdes que denotin sequera o amb sortida de nombroses arrels. Es rebutjaran, tant amb pa de terra com escaiola, els arbres en què el tronc es bellugui sobre la base.

Es rebutjaran els arbres en què el pa de terra s'esmicoli pel fet de no tenir un bon arrelament. De la mateixa manera es rebutjaran els de contenidor que tinguin massa arrels principals fora, que facin intuir que la planta ha viscut dels terrenys on ha estat assentada.

En el cas de l'arrel nua, es rebutjaran els que presentin talls mal fets i en general podriments, deshidratacions, etc.

- f) Els arbres no han de presentar ferides ni en el tronc ni en el brancatge, bé siguin d'origen mecànic o patogen.

Es rebutjaran els aquells arbres que no s'hagin protegit un cop realitzada la plantació i hagin patit cops o ferides a l'escorça de vehicles, de maquinària de la contracció o per accions de tipus laboral. L'empresa adjudicatària ha de substituir els arbres malmesos.

- g) Es rebutjaran els arbres que presentin símptomes deguts a un excés de salinitat procedent tant de l'aigua de reg com del sòl. També es rebutjaran els que presentin mancances fisiològiques per bloqueig d'oligoelements o deficiències.

- h) Es rebutjaran els arbres víctimes del vandalisme.

#### **Amidament i abonament**

Els arbres es mesuraran i s'abonaran per unitats, segons es detalla a la partida d'obra corresponent. El preu inclou l'excavació manual del sot, el transport de tota la terra a l'abocador i l'aportació de terra francosorrenca adobada.

### **818 ASPRES, VENTS I PROTECTORS**

#### Aspres:

Elements que poden ser metàl·lics o de fusta, que impedeixen qualsevol moviment de la unitat vegetal (arbre o arbust).

#### Vents:

Cables galvanitzats, constituïts per tres tirants i equidistants 120° en planta i 45° en alçat.

#### Protectors:

Elements que impedeixen l'accés directe al tronc de l'arbre.

#### **Condicions generals**

- a) L'alçària dels aspres la determina la mida de l'arbre.
- b) L'aspre s'ha de clavar com a mínim mig metre per sota del fons del forat de plantació. Cal col·locar-lo al costat on bufa el vent dominant. Si la situació és molt adversa cal fer servir 2 o fins i tot tres aspres.
- c) L'aspre ha de quedar en posició vertical, a 20 cm de distància mínima respecte del tronc. Cal fixar l'aspre a l'arbre per dos punts: un a l'extrem de l'aspre i l'altre a 2/3 d'aquest.
- d) Els vents cal que tinguin proteccions a la zona de fixació amb l'arbre per evitar ferides. Els cables i els ancoratges han de portar tubs o platines senyalitzadores de color perquè es vegin.
- e) Cal protegir els arbres contra possibles danys mecànics com ara: cops, ferides i altres destrosses a l'escorça, la fusta o les arrels, produïts per vehicles, maquinària de la construcció o per accions de tipus laboral o vandàlic.

#### **Amidament i abonament**

Els aspres, els vents i els protectors són inclosos en els preus unitaris dels arbres. No es farà cap amidament ni abonament i es col·locaran sempre que ho determini la direcció facultativa.

### **819 DRENATGES EN ARBRES**

Cal fer drenatge a les plantacions d'arbres on hi hagi evidència de capes impermeables que interrompin la correcta evacuació de l'aigua.

#### **Condicions generals**

- a) La instal·lació del drenatge és la primera obra que cal dur a terme abans de col·locar el paviment de la zona i els escocells.
- b) Les mides de les diferents capes i l'ordre de la més profunda a la més superficial ha de ser el següent:
- base de sorra o graveta: 5 cm
  - tub de drenatge
  - llit de graves de 2 cm: 8 cm
  - llit de graves de 1 cm: 4 cm
  - llit de sorra fina: 4 cm
  - substrat
- Qualsevol variació sobre aquestes mesures l'ha de revisar la direcció tècnica d'aquest municipi.
- c) Hi ha d'haver un tub de drenatge per escocell i la recollida de tots ha d'anar a concloure al tub principal de diàmetre superior per evacuar les aigües a la claveguera.
- d) La granulometria del material ofert no pot portar fraccions de diàmetre inferior al 0,02 mm perquè pot provocar una disminució en la velocitat de lixiviació i col·lapses locals o generals en la circulació de l'aigua cap als elements de desguàs.
- e) El gruix de la capa drenant pot ser variable en el límit superior, però mai no pot ser inferior als 5 cm i ha d'oscil·lar entre els 5 i 25 cm.
- f) Per evitar un cúmul d'aigua sobre el substrat, causat per possibles pluges torrencials, cal col·locar drens verticals que connectin la superfície amb el drenatge. Aquests drens han de ser tubs de fibrociment o plàstic rígid i han de portar una xarxa superior per tal d'evitar l'entrada de sòlids en el sistema d'evacuació.
- g) Cal col·locar una separació física entre el substrat i el drenatge mitjançant geotèxtil per impedir el col·lapse del drenatge causat per migracions per gravetat d'elements fins del substrat.
- h) Els tubs de recollida d'aigua han de ser lleugers i elàstics i han de complir la normativa vigent referent a aquest material. Cal que tinguin la secció inferior impermeable i la superior permeable, perquè es dimensionin en funció de l'aigua que hagin de recollir.

#### **Amidament i abonament**

Els drenatges en els arbres estan inclosos en els preus unitaris dels arbres. No es farà cap amidament ni abonament i es col·locaran sempre que ho determini la direcció facultativa.

**820 DRENATGES EN GESPA**

Cal fer sempre drenatge a les zones de gespes.

**Condicions generals**

a) La instal·lació del drenatge és la primera obra que s'ha de dur a terme abans de col·locar la terra i sembrar la llavor.

b) Cal fer rases en què hi hagi les següents capes, de més a menys profunda:

- làmina geotèxtil
- tub de drenatge de PVC ranurat sobre base de formigó
- graves fins a 50 cm d'alçada
- terra francosorrenca adobada de 20 cm.

Aquestes rases s'han de fer amb un pendent mínim del 2 % i amb l'estructura d'una espina de peix.

Qualsevol variació sobre aquestes mesures l'ha de revisar la direcció facultativa.

c) Hi ha d'haver un tub de drenatge cada 1m-1,5m i la recollida de tots ha d'anar a concloure al tub principal de diàmetre superior per evacuar les aigües a la claveguera.

d) La granulometria del material ofert no pot portar fraccions de diàmetre inferior al 0,02 mm perquè pot provocar una disminució en la velocitat de lixiviació i col·lapses locals o generals en la circulació de l'aigua cap als elements de desguàs.

e) Per evitar un cúmul d'aigua sobre el substrat, causat per possibles pluges torrencials, cal col·locar drens verticals que connectin la superfície amb el drenatge. Aquests drens han de ser tubs de fibrociment o plàstic rígid i han de portar una xarxa superior per tal d'evitar l'entrada de sòlids en el sistema d'evacuació.

f) Cal col·locar una separació física entre el substrat i el drenatge mitjançant geotèxtil per impedir el col·lapse del drenatge causat per migracions per gravetat d'elements fins del substrat.

g) Els tubs de recollida d'aigua han de ser lleugers i elàstics i han de complir la normativa vigent referent a aquest material.

Han de tenir la secció inferior impermeable i la superior permeable, perquè es dimensionin en funció de l'aigua que hagin de recollir.

**Amidament i abonament**

Els drenatges s'han de mesurar i abonar segons es detalla a la partida d'obra corresponent.

**821 PLANTES ENTAPISSANTS**

Vegetal reptant de petita alçada que, plantat amb certa densitat, cobreix el sòl completament amb les tiges i fulles.

**Substrats per a gespes**

- Composició física:
- Sorra fina: 50 - 80 %
- Llim:  $\leq 30$  %
- Argila  $\leq 20$  %

- Granulometria: fraccions superiors a 2 mm inferiors al 15 % i sense partícules de diàmetre superior a 25 mm.

- Composició química:
- Nitrogen:  $\geq 15$  %
- Fòsfor:  $\geq 14$  g g/kg
- Potassi:  $\geq 150$  m kg/kg
- Carbonats totals:  $< 10$  %
- Matèria orgànica oxidable:  $\geq 3$  %
- Conductivitat elèctrica:  $\leq 2$  milimohs/cm
- pH: entre 6 - 7,8.

**Condicions generals**

a) Totes les llavors que s'utilitzin han de procedir de conreus controlats pels serveis oficials corresponents i han de ser obtingudes segons les disposicions del *Reglament tècnic de control i certificació de llavors i arbres farratgeres*, del 15 de juliol de 1986, o disposicions oficials posteriors.

b) Les llavors no poden ser contaminades per patògens ni insectes, ni presentar cap senyal d'haver patit cap malaltia, ni atac d'insectes o d'animals rosegadors. També han d'estar netes de material inert, de llavors de males herbes i de llavors d'altres arbres.

c) La direcció facultativa ha de fer controls d'acceptació i rebuig del material.

d) Cal assegurar l'eradicació de la vegetació espontània al lloc on anirà la sembra. Cal fer un reg previ per provocar la germinació de les llavors de males herbes. Un cop germinades, s'han de tractar amb un herbicida no residual, sistèmic o de contacte i total.

e) El sòl s'ha de treballar de 20-25 cm de fondària.

f) Cal retirar, de la superfície un cop allisada, totes les pedres i graves superiors a mig centímetre i els òrgans de difícil descomposició de diàmetre superior a 2 cm.

g) La sembra s'ha de fer en condicions meteorològiques favorables: quan la temperatura del sòl sigui superior a 8 - 12°C, cosa que generalment es produeix durant els mesos de març a octubre.

Si per circumstàncies alienes a l'empresa adjudicatària calgués sembrar fora de l'època abans esmentada, caldria tenir-hi una cura especial, de manera que la naixença fos tan correcta com si s'hagués sembrat en l'època esmentada.

h) Els materials de cobertura un cop sembrada la llavor han de ser d'origen vegetal. Preferentment el mateix material emprat per a la sembra. Aquest material ha d'estar net de llavors de males herbes, espores de fongs i elements estranys.

i) Un cop les llavors han germinat, s'ha de comprovar la cobertura assolida, l'homogeneïtat i tornar a sembrar en el cas que la cobertura no sigui del 100 %.

j) Abans de la recepció provisional de l'obra, l'empresa adjudicatària ha d'haver fet tres segues, la primera de les quals quan la gespa hagi assolit una alçària entre 4 i 6 cm. Tot seguit es farà una segona passada amb el corró.

k) L'aspecte general de la gespa ha de ser de color uniforme i densitat correcta, i no pot presentar enfonsament ni petits monticles ni males herbes.

l) Les plantes entapissants subministrades en contenidors han de ser uniformes de mida, color, textura i floració. Les que vinguin tutorades, un cop plantades, s'han d'orientar i dirigir perquè la cobertura sigui efectiva.

En el cas de plantes entapissants que es multipliquen per estolons s'han d'enterrar per afavorir que arrelin i es propaguin.

m) El sistema de reg s'ha d'instal·lar abans de la implantació de la gespa. L'aportació de reg s'ha de fer de manera uniforme, suau i en forma de pluja fina per evitar escorrenties o zones d'estancament d'aigua. Els serveis tècnics municipals han de revisar el projecte de reg, que s'adaptarà al plec de condicions específics per a les instal·lacions d'aquest tipus.

### Controls de rebuig

a) Es rebutjarà tota llavor que no compleixi el *Reglament tècnic de control i certificació de llavors i arbres farratgeres*, com també les que presentin malalties, tant de tipus fúngic com atacs d'insectes o rosegadors.

b) Es rebutjaran les plantes entapissants que vinguin en contenidor i no presentin les característiques tècniques exigides pel projecte.

c) Es rebutjarà com a material de cobertura de la llavor el que tingui una mida superior a un centímetre (1 cm). En cas de fer servir material orgànic, ha d'estar totalment humidificat.

d) En el sistema de reg es rebutjarà aquell que no mantingui una uniformitat superior al 90 % i un solapament total en tots els aspersors i/o difusors.

e) Es rebutjarà la gespa que presenti males herbes, malalties criptogàmiques i una densitat ínfima.

f) No s'acceptarà cap gespa que no s'hagi segat tres vegades o que presenti zones resembrades amb barreges de llavors diferents de les que en un principi es van sembrar.

g) Es rebutjaran les gespes que no hagin assolit una estabilitat uniforme mínima de 85 %.

### Amidament i abonament

Les plantes entapissants en el cas d'engespedsants s'han de mesurar per metres quadrats (m<sup>2</sup>) sembrats. En el cas de no tractar-se d'engespedsants, pel que disposi el quadre de preus núm. 1 del projecte.

**822 GLEVA**

Porció de gespa amb terra molt travada per les arrels, que es retalla generalment en forma rectangular per implantar-la.

**Condicions generals**

- a) Quan es tracta de gespes precultivades, es pot fer la implantació durant tot l'any, però preferiblement a la tardor o a l'hivern.
- b) No s'ha d'instal·lar en sòls secs; cal fer la distribució a trencajunt.
- c) No poden quedar espais buits entre les peces.

**Amidament i abonament**

Les gleves s'han de mesurar i abonar per metre quadrat.

**823 ARBUSTS**

Vegetal llenyós que per norma general es ramifica des de la base i no supera els 5 m d'alçària.

**Transport**

- a) S'ha de fer una bona planificació del transport de l'arbust. Ha de ser com més ràpid millor, per minvar els efectes que aquesta operació pugui produir a l'arbust.
- b) Els arbusts s'han de subministrar dins de l'obra amb vehicles oberts, degudament immobilitzats i recoberts amb un material de protecció per evitar possibles cops, deshidratació, ferides, etc.
- c) Cal tenir cura especial amb aquells arbusts que, per les seves característiques habituals de creixement, necessitin unes condicions de transport diferents.
- d) Els camions han de disposar d'un tendal per evitar una dessecació excessiva o qualsevol altre dany produït per inclemències climatològiques.
- e) Totes aquestes operacions cal fer-les amb la màxima cura, ja que es tracta d'éssers vius.

**Obertura i rebliment de clots**

- a) Els clots i les rases s'han d'obrir amb la màxima antelació per afavorir la meteorització del sòl.
- b) Depenent de les característiques del sòl on hagin d'anar els arbusts, cal dur a terme les tasques següents:
  - Utilitzar la terra directament del clot obert si el material és homogeni i adient per al desenvolupament radicular.
  - Barrejar amb terra fèril i abonar si el material és homogeni i mitjanament adient per al desenvolupament radicular.
  - Substituir-lo totalment per terra fèril si el material no és homogeni i inadequat per al desenvolupament radicular. La terra excavada s'ha de portar a l'abocador.
- c) Els clots per a la plantació d'arbustatge s'han de fer de forma manual o mecànica. Caldrà incorporar, allà on el projecte ho demani, la terra fèril necessària per a un bon desenvolupament de la planta.
- d) L'obertura de clots en zones entalussades s'ha d'iniciar per la part més alta i en direcció a la més baixa. Cal obrir forats davant de cada arbust per recollir la màxima quantitat d'aigua possible i al mateix temps disminuir-ne la velocitat, o seguint en corbes de nivell si el projecte ho permet.

e) El material sobrant de la plantació (contenidors, xarxes de plàstic, arpilleres, bosses de plàstic, etc.) que quedi a l'obra un cop acabada la plantació l'haurà de retirar la mateixa empresa adjudicatària.

### Substrats per a arbusts

- Composició física:

- Sorra fina: 70 - 80 %
- Llim - argila: 20 - 30 %
- Carbonat càlcic: <10 %
- Humus: 4 - 12 %

- Granulometria: cap element superior a un centímetre (1 cm); vint a vint-i-cinc per cent (20-25 %) d'elements entre dos i deu mil·límetres (2-10 mm).

- Composició química, percentatges químics:

- Nitrogen, u per mil (1 per 1.000)
- Fòsfor total: cent cinquanta parts per milió (150 p.p.m.)
- Potassi assimilable: 80 p.p.m.
- Conductivitat elèctrica < 2 milimohs/cm
- Relació C/N aproximadament 10
- Contingut en clorurs inferior a 138 p.p.m.
- pH: entre 6 -7.

### Condicions generals

a) Els arbusts subministrats han de disposar d'un sistema radical en què s'hagin desenvolupat les arrels suficients per establir, tan aviat com sigui possible, un equilibri amb la part aèria.

b) No poden presentar arrels mortes, bé per dessecació, per falta d'humitat o per efecte de gelades, com tampoc símptomes de podriment.

c) Els arbusts que s'hagin col·locat en contenidors ja han d'haver homogeneïtzat el pa de terra antic amb el nou, formant un conjunt. Cal rebutjar els arbusts en què la massa radicular no ompli la totalitat del contenidor.

També es rebutjaran aquelles partides d'arbust envellides en què el substrat estigui esgotat i la planta, desproporcionada.

No s'admetran arbusts que presentin les arrels amb espirilitzacions lignificades, sobretot quan es trobin en el coll de l'arrel o en l'arrel principal indicant una proporció inadequada.

Les arrels no han de sortir mai del contenidor, cosa que indicaria que la planta s'ha alimentat amb la terra del viver.

Els arbusts s'han d'haver col·locat al contenidor almenys durant un any, com a fase prèvia a la plantació posterior.

d) Els contenidors han d'estar nets de vegetació espontània perquè poden contaminar zones limítrofes. Cal tenir una cura especial de la presència de grava.

e) Els arbusts no han de presentar mancances vitamíniques que es podrien traduir en creixements anormals tant per defecte com per excés de desenvolupament. Es rebutjaran tots aquells que presentin símptomes de mancances nutricionals.

Concretament es controlaran els excessius abonats nitrogenats que puguin donar lloc a arbusts amb desenvolupaments vegetatius excessius i una mala adaptació posterior.

f) En general els arbusts han de tenir com a mínim quatre branques. Es rebutjaran els arbusts amb ramificacions defoliades, poc ramificades o mal formades.

### Controls de rebuig

a) Es rebutjaran els arbusts que en qualsevol dels òrgans o a la fusta pateixin (o puguin ser portadors de) plagues o malalties. Es tindrà una cura especial a la presència de fongs.

b) Es rebutjaran arbusts que durant el transport o la càrrega hagin sofert maltractaments amb el trencament de brancatge, troncs o pa de terra consegüent. També es rebutjaran aquells que hagin sofert forta sequera i presentin pansiment de fulles i tiges.

c) Tots els arbusts han de complir la forma i mida especificades i cal rebutjar els que no ho compleixin. També es rebutjaran els que, malgrat tenir les mides i la forma especificades, hagin tingut creixement desproporcionat causat per tractaments especials, adobaments excessius o hagin estat conreats sense l'espaiament suficient.

d) Els arbusts no han de presentar ferides ni en el tronc ni brancatge, bé siguin d'origen mecànic o patogen.

Es rebutjaran els que no hagin estat protegits un cop acabada la plantació i hagin patit cops o ferides a l'escorça per vehicles, maquinària de la contracció o per accions de tipus laboral. L'empresa adjudicatària ha de substituir aquests arbres malmesos.

e) Es rebutjaran els arbusts que presentin símptomes d'un excés de salinitat procedent tant de l'aigua de reg com del sòl. També seran rebutjats els que presentin mancances fisiològiques per bloqueig d'oligoelements o deficiències.

f) Es rebutjaran els arbusts víctimes del vandalisme.

### Amidament i abonament

Els arbusts s'han de mesurar i abonar segons es detalla a la partida d'obra corresponent.

### **824 HIDROSEMBRES**

Conjunt de llavors de gramínies i/o lleguminoses barrejades amb adob, estabilitzadors del terreny, compost de microorganismes latents i cel·lulosa per a ser projectades sobre una superfície mitjançant hidrosembradora i cobrir el sòl completament amb les seves tiges i fulles.

#### **Condicions generals**

a) Per a terrenys amb un pendent superior als 30° i en el cas de zones àrides i àrees mecànicament inaccessibles cal utilitzar el procés d'hidrosembra per a l'obtenció d'una coberta vegetal. Aquest sistema es pot utilitzar com a substitutiu de la sembra tradicional de la gespa, sota control dels serveis tècnics municipals.

b) La barreja d'hidrosembra ha de presentar:

- Llavors de gramínies i/o lleguminoses: 250 - 300 kg/ha
- Aigua: lliure d'elements contaminants ( c.e. < 0,7 mmohs)
- Estabilitzants
- Fertilitzants
- Mulch: pot ser de palla, cel·lulosa, serradures, fenc...
- Bioestimulants
- Hidrogel
- Colorants

c) Les proporcions i característiques de les llavors les determinarà el grau d'inclinació del talús, la climatologia de la zona, l'aireig, l'estructura i la textura del sòl i el posterior grau de manteniment.

d) La barreja de llavors ha de passar el control d'aprovació de la direcció tècnica d'aquest municipi.

e) Depenent de les característiques del talús caldrà fer un tipus diferent d'hidrosembra:

En circumstàncies que el talús tingui un pendent gran caldrà fer una hidrosembra via hídrica, a la qual la llavor anirà acompanyada d'un adob mineral per facilitar el desenvolupament sobre el substrat existent. Posteriorment caldrà estendre palla per la superfície i regar-ho amb una emulsió asfàltica per crear un microclima.

- En qualsevol tipus de pendent, poc coherents i mancats de matèria orgànica, es farà una emulsió aquosa de llavors, material cel·lulòsic, fertilitzants i un fixador.

- Si les condicions són molt adverses i pendent suant caldrà fer una estesa de terra vegetal fertilitzada amb un gruix variable i a continuació la hidrosembra de la superfície.
- f) Un cop acabada la hidrosembra, i 20 dies després aproximadament, cal repassar aquelles zones on no hi hagi hagut naixença de les llavors pels següents motius:
- Pluges torrencials que provoquen xargalls
  - Aplicació incorrecta
  - Moviments de terra
  - Incendis causats per electricitat atmosfèrica o altres
  - Naixença deficient en llocs d'important valor paisatgístic i visual.

La nova aplicació, si fos necessària, no incrementaria el preu contractat.

- g) Finalitzades les feines referents a la hidrosembra caldrà presentar a la direcció facultativa de les obres un certificat que especifiqui la proporció de la barreja de llavors.

#### **Amidament i abonament**

La hidrosembra s'ha de mesurar i abonar per metres quadrats (m<sup>2</sup>) de superfície aplicada.

#### **825 PLANTES ENFILADISSES O PENJANTS**

Vegetal herbaci anual o vivaç, de tiges llargues i esveltes que tendeixen a replegar-se de cara avall. Algunes espècies poden fixar-se amb suports mitjançant circells o amb aspres.

#### **Transport**

- a) S'ha de fer una bona planificació del transport de les plantes. S'ha de realitzar com més ràpid millor, per minvar els efectes que aquesta operació pugui produir a les plantes
- b) Les plantes s'han de subministrar dins de l'obra amb vehicles oberts, degudament immobilitzades i recobertes amb un material de protecció per evitar possibles cops, deshidratació, ferides, etc.
- c) Cal tenir una cura especial en aquelles plantes que per les seves característiques habituals de creixement, necessiten unes condicions de transport diferents.
- d) Els camions han de disposar d'un tendal per evitar una dessecació excessiva o qualsevol altre dany produït per inclemències climatològiques.
- e) Totes aquestes operacions s'han de fer amb la màxima cura ja que es tracten éssers vius.

#### **Obertura i rebliment de clots**

- a) Els clots i les rases s'han d'obrir amb la màxima antelació per afavorir la meteorització del sòl.
- b) Depenent de les característiques del sòl on hagin d'anar les plantes, cal dur a terme les tasques següents:
- Utilitzar la terra directament del clot obert si el material és homogeni i adient al desenvolupament radicular.
  - Barrejar amb terra fèrtil i abonar si el material és homogeni i mitjanament adient al desenvolupament radicular.
  - Substituir-lo totalment amb terra fèrtil si el material no és homogeni i inadequat per al desenvolupament radicular. La terra excavada s'ha de portar a l'abocador.
- c) Els clots per a la plantació de les plantes s'han de fer de forma manual o mecànica. S'ha d'incorporar, allà on ho demani el projecte, la terra fèrtil necessària per a un bon desenvolupament de la planta.
- d) L'obertura de clots en zones entalussades s'iniciarà de la part més alta en direcció a la més baixa. Cal obrir forats davant de cada planta per recollir la màxima

quantitat d'aigua possible i al mateix temps disminuir-ne la velocitat, o seguint en corbes de nivell si el projecte ho permet.

e) El material sobrant de la plantació (contenidors, xarxes de plàstic, arpilleres, bosses de plàstic, etc.) que quedi a l'obra un cop acabada la plantació, l'ha de retirar la mateixa empresa adjudicatària.

### Substrats per a plantes enfiladisses o penjants

- Composició física:

- Sorra fina: 70 - 80 %
- Llim: 20 %
- Argila: 30 %
- Carbonat càlcic: <10 %
- Humus: 4 - 12 %

- Granulometria: cap element superior a un centímetre (1 cm); vint a vint-i-cinc per cent (20-25 %) d'elements entre dos i deu mil·límetres (2-10 mm).

- Composició química, percentatges químics:

- Nitrogen, un per mil (1 per 1.000)
- Fòsfor total: cent cinquanta parts per milió (150 p.p.m.)
- Potassi assimilable: 80 p.p.m.
- Conductivitat elèctrica < 2 milimohs/cm
- Relació C/N aproximadament 10
- Contingut en clorurs inferior a 138 p.p.m.
- pH: entre 6 -7.

### Condicions generals

a) Les plantes subministrades han de disposar d'un sistema radical en què s'hagin desenvolupat prou arrels per establir, tan aviat com sigui possible, un equilibri amb la part aèria.

b) No poden presentar arrels mortes, bé per dessecació, per falta d'humitat o per efecte de gelades, com tampoc símptomes de podriment.

c) Les plantes que s'hagin col·locat en contenidors ja han d'haver homogeneïtzat el pa de terra antic amb el nou, formant un conjunt. Cal rebutjar les plantes la massa radicular de les quals no ompli la totalitat del contenidor.

També cal rebutjar aquelles partides de plantes envellides en què el substrat estigui exhaurit i la planta, desproporcionada.

No s'admeten plantes que presentin les arrels amb espirilitzacions lignificades, sobretot quan es trobin en el coll de l'arrel o en l'arrel principal indicant una proporció inadequada.

Les arrels no han de sortir mai del contenidor, cosa que indicaria que la planta s'ha alimentat amb la terra del viver.

Les plantes s'han d'haver col·locat al contenidor almenys durant un any, com a fase prèvia a la plantació posterior.

d) Els contenidors han d'estar nets de vegetació espontània perquè podria contaminar zones limítrofes. Cal tenir una cura especial amb la presència de grava.

e) Les plantes no poden presentar mancances vitamíniques que es podrien traduir en creixements anormals tant per defecte com per excés de desenvolupament. Cal rebutjar les que presentin símptomes de mancances nutricionals.

Concretament cal controlar els excessius abonats nitrogenats que puguin donar lloc a plantes amb desenvolupaments vegetatius excessius i a una mala adaptació posterior.

f) Les plantes s'han de subministrar amb tutors o canyes per facilitar-ne la manipulació i el creixement. Cal subjectar-les amb materials extensibles que no els produeixin danys a les tiges.

### Controls de rebuig

a) Cal rebutjar les plantes que en qualsevol dels òrgans o de la fusta pateixin (o puguin ser portadores de) plagues o malalties. Cal tenir una cura especial a la presència de fongs.

b) Es rebutjaran les plantes que durant el transport o la càrrega hagin sofert maltractaments que hagin causat trencament de branca, troncs o pa de terra. També seran rebutjats els que hagin patit fortes sequeres i presentin pansiment de fulles i tiges.

c) Totes les plantes han de complir la forma i mida especificades i s'han de rebutjar les que no ho compleixin. També es rebutjaran les plantes que, malgrat tenir les mides i la forma especificades, hagin tingut un creixement desproporcionat causat per tractaments especials, adobaments excessius o que hagin estat conreades sense l'espaiament suficient.

d) Les plantes no han de presentar ferides ni en el tronc ni en el branca, bé siguin d'origen mecànic o patogen.

Cal rebutjar les plantes que no s'hagin protegit un cop acabada la plantació i hagin patit cops o ferides a l'escorça per vehicles, per maquinària de la contracció o per accions de tipus laboral. L'empresa adjudicatària haurà de substituir aquestes plantes malmeses.

e) Cal rebutjar les plantes víctimes del vandalisme.

### Amidament i abonament

Les plantes enfiladisses i penjants s'han de mesurar i abonar segons es detalla a la partida d'obra corresponent.

### **826 VIVAC**

Vegetal perenne amb tiges sense lignificar, que tot o en part viu diversos anys i rebrota cada temporada.

#### **Transport**

- a) S'ha de fer una bona planificació del transport de les plantes. S'ha de realitzar com més ràpid millor, per minvar els efectes que aquesta operació pugui produir a les plantes
- b) Les plantes s'han de subministrar dins de l'obra amb vehicles oberts, degudament immobilitzades i recobertes amb un material de protecció per evitar possibles cops, deshidratació, ferides, etc.
- c) Cal tenir una cura especial en aquelles plantes que, per les seves característiques habituals de creixement, necessitin unes condicions de transport diferents.
- d) Els camions han de disposar d'un tendal per evitar una dessecació excessiva o qualsevol altre dany produït per inclemències climatològiques.
- e) Totes aquestes operacions cal fer-les amb la màxima cura, ja que es tracta d'éssers vius.

#### **Obertura i rebliment de clots**

- a) Els clots i les rases s'han d'obrir amb la màxima antelació per afavorir la meteorització del sòl.
- b) Depenent de les característiques del sòl on hagin d'anar les plantes, cal dur a terme les següents tasques:
  - Utilitzar la terra directament del clot obert si el material és homogeni i adient per al desenvolupament radicular.
  - Barrejar amb terra fèrtil i abonar si el material és homogeni i mitjanament adient al desenvolupament radicular.
  - Substituir totalment amb terra fèrtil si el material no és homogeni i inadequat per al desenvolupament radicular. La terra excavada s'ha de portar a l'abocador.
- c) Els clots per a la plantació de vivaç s'han de fer de forma manual o mecànica. S'incorporarà allà on ho demani el projecte la terra fèrtil necessària per a un bon desenvolupament de la planta.

d) El material sobrant de la plantació (contenidors, xarxes de plàstic, arpilleres, bosses de plàstic, etc.) que quedi a l'obra un cop realitzada la plantació l'ha de retirar la mateixa empresa adjudicatària.

### Substrats per a vivaç

- Composició física:

- Sorra fina: 70 - 80 %
- Llim: 20 %
- Argila: 30 %
- Carbonat càlcic: <10 %
- Humus: 4 - 10 %

- Granulometria: cap element superior a un centímetre (1 cm); vint a vint-i-cinc per cent (20-25 %) d'elements entre dos i deu mil·límetres (2-10 mm).

- Composició química, percentatges químics:

- Nitrogen, un per mil (0,8 per 1.000)
- Fòsfor total: cent cinquanta parts per milió (160 p.p.m.)
- Potassi assimilable: 120 p.p.m.
- Conductivitat elèctrica < 2 milimohs/cm
- Relació C/N aproximadament 10
- Contingut en clorurs inferior a 138 p.p.m.
- pH: entre 6 -7.

### Condicions generals

a) Les plantes subministrades han de disposar d'un sistema radical en què s'hagin desenvolupat les arrels suficients per establir tan aviat com sigui possible un equilibri amb la part aèria.

b) No poden presentar arrels mortes, bé per dessecació, per falta d'humitat o per efecte de gelades, com tampoc símptomes de podriment.

c) Les plantes que s'hagin col·locat en contenidors ja han d'haver homogeneïtzat el pa de terra antic amb el nou, formant un conjunt. Cal rebutjar les plantes en què la massa radicular no ompli la totalitat del contenidor.

També cal rebutjar les partides de plantes envellides en què el substrat estigui esgotat i la planta, desproporcionada.

No s'admeten plantes que presentin les arrels amb espirilitzacions lignificades, sobretot quan es trobin en el coll de l'arrel o en l'arrel principal indicant una proporció inadequada.

Les arrels no han de sortir mai del contenidor, cosa que indicaria que la planta s'ha alimentat amb la terra del viver.

Les plantes s'han d'haver col·locat al contenidor almenys durant un any, com a fase prèvia a la plantació posterior.

d) Els contenidors han d'estar nets de vegetació espontània perquè podria contaminar zones limítrofes. Cal tenir una cura especial amb la presència de grava.

e) Les plantes no poden presentar mancances vitamíniques que es podrien traduir en creixements anormals tant per defecte com per excés de desenvolupament. Cal rebutjar les que presentin símptomes de mancances nutricionals.

Concretament cal controlar els excessius abonats nitrogenats que puguin donar lloc a plantes amb desenvolupaments vegetatius excessius i a una mala adaptació posterior.

### Amidament i abonament

La planta vivaç s'ha de mesurar i abonar segons es detalla a la partida d'obra corresponent.

**827 ADOBS I ALTRES**Orgànics

Es defineixen com a adobs orgànics les substàncies orgàniques de la descomposició de les quals, causada per microorganismes del sòl, en resulta humus i una millora de la textura i l'estructura del sòl.

Els diferents tipus d'adobs orgànics existents són: fems, compost i humus.

Minerals

Es defineixen com a adobs minerals els productes mancats de matèria orgànica que proporcionen al sòl un o més elements fertilitzants.

Han d'ajustar-se a la normativa vigent del Ministeri d'Agricultura i qualsevol altra que es pogués dictar posteriorment.

Dins dels adobs minerals hi ha els d'alliberament lent.

Aquests adobs alliberen progressivament el nitrogen o d'altres compostos químics que tenen.

Correctors de mancances

Són adobs minerals aplicats en petites quantitats. Porten com a principals elements sofre, magnesi, calci, ferro, bor, coure, zenc i molibdè, o algun d'aquests.

**Condicions generals**

- a) Els productes orgànics com mantells, fems, etc., s'han de controlar perquè poden aportar males herbes, plagues i malalties. No s'acceptarà la utilització de fems poc humificats.
- b) Els adobs, sobretot en plantes entapissants, s'han d'aplicar de forma uniforme i solapant les passades.
- c) No es poden posar en cap circumstància les arrels de la planta en contacte directe amb els adobs orgànics ni minerals.
- d) Els fems orgànics s'han d'aplicar al terreny així que arribin a l'obra, sense fer apilar-los, per evitar la possible pudor, si es tracta d'una zona urbanitzada.
- e) És prohibida la utilització de fems de qualsevol procedència, si no és que estiguin desinfectats amb vapor d'aigua bullent, en terrenys esportius o d'utilització pública.

**Amidament i abonament**

El preu de l'adob està inclòs en les diverses partides de plantacions.

**828 PLAGUICIDES**Herbicides

Substàncies químiques emprades per a l'eliminació de males herbes. Poden ser de preemergència o de postemergència totals i selectius, segons si s'apliquen abans o després de la naixença de la llavor i sobre la totalitat dels arbusts o només sobre alguns dels existents.

Insecticides

Substàncies químiques o hormonals emprades per produir la mort d'insectes nocius. La lluita biològica es considera dins d'aquest capítol.

Acaricides

Substàncies químiques emprades per produir la mort d'àcars.

Fungicides

Compostos sintètics o biosintètics emprats per combatre les infeccions fúngiques en les arbusts.

**Condicions generals**

- a) Els usuaris dels plaguicides són els responsables de manipular-los i aplicar-los correctament.
- b) Cal emprar productes amb un grau de toxicitat humana classificats com a nocius (Xn). En el cas que fos necessària l'aplicació d'un producte amb un grau de toxicitat superior, caldria consultar els serveis tècnics d'aquest municipi.
- c) També cal emprar productes de baixa perillositat per la fauna ("A"). En cap circumstància no es poden fer servir productes de categories superiors, sense consultar els serveis tècnics d'aquest municipi.
- d) Els aplicadors a tercers i les empreses de tractaments fitosanitaris han d'estar inscrits al Registre Oficial d'Empreses de Tractaments de la Generalitat de Catalunya.
- e) L'empresa que dugui a terme el tractament ha de lliurar als serveis tècnics d'aquest municipi un document acreditatiu dels plaguicides i les dosis aplicades a cada tractament realitzat, i dels terminis de seguretat corresponents.
- f) Per aplicar productes de la categoria "molt tòxics" (D), les empreses han de disposar d'una autorització especial.

**Amidament i abonament**

Es mesurarà i s'abonarà per metre quadrat (m<sup>2</sup>) realment aplicat.

## **829 MANTENIMENT DURANT L'ANY DE GARANTIA**

### **PRIMERA.- OBJECTE**

És objecte d'aquest contracte l'assistència en el servei de conservació i manteniment dels elements que componen una zona enjardinada i que s'identifiquen com a: gespes, arbrat, arbustatge, paviments i regatge.

Aquesta actuació inclou: la mà d'obra necessària per a la realització del manteniment, com també els materials necessaris per executar-lo i els mitjans tècnics i mecànics adients.

### **SEGONA.- MATERIALS**

#### **2.0. CONDICIONS GENERALS**

##### **2.0.0. Examen i acceptació:**

Els materials o elements que es facin servir en les diverses operacions de manteniment els han de poder examinar i acceptar els serveis tècnics de Parcs i Jardins, d'aquest municipi.

#### **2.1. DESCRIPCIÓ I CONDICIONS PARTICULARS**

##### **2.1.0. Aigua i reg:**

La procedència de l'aigua de reg està assegurada i la seva qualitat i condicions compleixen tots els requisits necessaris. El subministrament depèn de la Companyia d'Aigües de Sabadell.

##### **2.1.1. Sauló:**

Es considera els àrids amb abundància de graves inferiors a 3 mm. Ha de ser net, solt i exempt de substàncies orgàniques (carbons, restes vegetals, etc.).

##### **2.1.2. Graves:**

Les graves han de complir els límits següents, extrets de la Norma espanyola:

- Contingut en terrossos d'argila igual o menor a 0,25%
- Contingut en fins que passen pel sedàs de 0,08 UNE 7050 igual o inferior a 1%.
- Retingut pel sedàs 0,063 UNE 7050 i que floti en líquid de p.e. igual a 2, ha de ser igual o menor que q%
- Sulfats expressats ió SO<sub>4</sub> amb àrid sec, igual o menor que 1,2%.
- Contingut en partícules toves igual o menor que 5%.

##### **2.1.3. Adobs:**

###### **2.1.3.1. Adobs orgànics:**

Es defineixen com a adobs orgànics les substàncies orgàniques de la descomposició de les quals, causada pels microorganismes del sòl, en resulta una aportació d'humus i una millora de la textura i l'estructura del sòl.

Tots aquests adobs es trobaran exempts d'elements estranys i singularment de llavors de males herbes.

Es poden utilitzar els diferents tipus d'adobs orgànics existents, que són: fems, compost i humus.

###### **2.1.3.2. Adobs minerals**

Es defineixen com a adobs minerals els productes mancats de matèria orgànica, que proporcionen al sòl un o més elements fertilitzants. S'han d'ajustar en tot a la normativa vigent del Ministeri d'Agricultura i qualssevol altres que es poguessin dictar posteriorment.

##### **2.1.4. Plantes:**

###### **2.1.4.1. Arbre:**

Vegetal llenyós, que arriba als 5 m d'alçada o més, no es ramifica generalment des de la base i té una tija principal, anomenada tronc.

###### **2.1.4.2. Arbust:**

Vegetal llenyós, que en general es ramifica des de la base i no supera els 5 m d'alçada.

###### **2.1.4.3. Vivaç:**

Vegetal no llenyós, que dura uns quants anys, i també planta la part subterrània de la qual viu diversos anys.

###### **2.1.4.4. Anual i biennal:**

- Anual: planta que tan sols dura un cycle vegetatiu.
- Biennal: viu durant dos períodes vegetatius; en general, plantes que germinen i treuen fulles el primer any, floreixen, fructifiquen el segon any o es cultiven com a tals.

###### **2.1.4.5. Pa d'herba:**

Porció de gespa amb terra molt travada per les arrels, que es retalla generalment de forma rectangular per implantar-la.

###### **2.1.4.6. Entapitssant:**

Vegetal reptant de petita alçada que, plantat amb certa densitat, cobreix el sòl completament amb les tiges i les fulles.

## 2.2. CONDICIONS GENERALS DE LES PLANTES:

### 2.2.0. Plantes:

Han de ser en general ben formades, de desenvolupament normal, i no poden presentar símptoma de raquitisme o retard. No poden presentar ferides en el tronc o a les branques i el sistema radical ha de ser complet i proporcional al port. Les arrels de plantes de pa d'arrels o arrel nua han de presentar talls nets i recents, sense esquinços ni ferides.

El port ha de ser normal i ben ramificat i les plantes de fulla perenne han de presentar el sistema foliar complet sense descoloriment ni símptomes de clorosi.

### 2.2.1. Arbres d'alineació:

Els arbres destinats a ser plantats en alineació han de tenir el tronc recte i l'alçada no inferior a l'establerta per aquest plec. També cal tenir en compte l'alçada del fust quan sigui necessari.

### 2.2.2. Tanca vegetal:

Per a la formació de tanques vegetals, les plantes han de ser:

- Del mateix color i la mateixa tonalitat.
- De la mateixa alçada.
- Ramificades des de la base i capaces de conservar aquestes característiques amb l'edat.

### 2.2.3. Pans d'herba:

Els pans d'herba han de complir les condicions següents:

- Espessor uniforme, no inferior als 10-12 cm.
- Amplada mínima de 30 cm i longitud superior a 30 cm.
- S'han d'haver segat regularment dos mesos abans de ser tallats.
- No poden haver rebut cap tractament herbicida en els dies precedents.
- S'han d'haver tallat dins les 24 hores anteriors a la plantada. En temps humit, es pot retardar 2 o 3 dies.
- La T ha de ser inferior a 40°, mesurada en el centre del bloc que formen, abans de ser descarregats.
- Exempts de males herbes.

### 2.2.4. Llavors:

Han de ser d'una puresa superior al 90% i han de tenir un poder germinatiu no inferior al 80%.

No han de tenir cap símptoma de malaltia, atac d'insectes o rosegadors.

## TERCERA.- MANTENIMENT

Els treballs que comprenen les operacions en què s'agrupa aquesta assistència, com també la periodicitat, aportació de materials i manteniments que es duren a terme, són els que a continuació es relacionen.

### 3.0. SUPERFÍCIES DE GESPA:

#### 3.0.1. Regs:

S'entén com l'aportació d'aigua necessària, per col·locar el sòl a capacitat de camp, mantenir en bon estat vegetatiu les plantes i conservar el bon nivell de cohesió de les vores del jardí.

Aquesta operació es pot dur a terme mitjançant boques de reg, cisternes i/o xarxes automàtiques i semiautomàtiques.

L'horari habitual de reg ha de ser el de feina, però s'establirà un torn nocturn de reg.

En casos excepcionals, en funció de la climatologia (gelades, onades de calor...) s'ha d'establir un horari de reg diferent de l'habitual, que han de determinar els serveis tècnics de Parcs i Jardins.

En períodes de pluja en què les freqüències de reg es puguin veure alterades, aquestes podran venir determinades pels serveis tècnics de Parcs i Jardins. En el cas d'arbrat viari, excepte casos molt excepcionals, les freqüències no s'alteraran.

Dintre d'aquesta operació es comprèn inclòs el manteniment i control de xarxes de reg, amb tres tasques bàsiques:

- a) Revisió semestral de totes les xarxes de reg existents en els jardins i l'arbrat viari.
- b) Manteniment en perfecte estat de les xarxes, pel qual tot el personal del contracte està obligat a comunicar immediatament les fuites o anomalies, tant a l'empresa com al servei de jardineria municipal, i a la reparació de tots els elements trencats o deficients que hi puguin haver per avaries o vandalisme en el termini de 48 hores des de la detecció.

Freqüència: segons criteri exposat en el primer paràgraf.

U.C.: m<sup>2</sup> de gespa.

#### 3.0.2. Sega:

Cal fer els talls necessaris per tal que l'alçada de l'herba no superi mai els 7,5 cm.

La primera sega s'efectuarà quan arribi als 5 cm. L'operació es pot fer amb una segadora adequada, però cal mantenir relativament alt, a uns 2 cm, el nivell del tall.

Freqüència: segons el criteri exposat en el paràgraf anterior.

U.C.: m<sup>2</sup> de gespa.

### 3.0.3. Retall de les vores:

En els límits de les àrees de gespa, i per tal que no siguin envaïdes les zones de camins o parterres de flors, cal retallar, periòdicament, i almenys 3 cops l'any, les vores de la superfície cobertes de gespa, i cal arrencar la part sobrant fins a les arrels.

Freqüència: segons criteri i en general quan depassin els 6 cm de la línia marcada.

U.C.: m.l. de vorera.

### 3.0.4. Eliminació de males herbes:

L'escarda o neteja de males herbes cal fer-la quan aquestes resultin visibles a la superfície de la gespa i facin desmerèixer el seu aspecte. En les gespes implantades de més d'un any, es podrà fer amb herbicides selectius sempre que s'hagin utilitzat en la sembra i resta de plantes que componguin el jardí.

Freqüència: segons criteri exposat en el primer paràgraf.

U.C.: m<sup>2</sup> de massís.

### 3.0.5. Aireig i tall vertical:

L'aireig pot ser superficial o en fondària:

- Superficial: es tracta d'airejar la zona del "Thatch" i alliberar la base de les plantes per aconseguir una bona oxigenació. Es poden utilitzar eines de tall o fresadores de ganivetes verticals.
- En fondària: es tracta d'esmicolar i descompactar una capa del sòl de fins a 10 cm de fondària. Cal utilitzar airejadors de gespa que, amb una mena de culleres, actuen en el sòl expulsant a l'exterior la terra extreta.

Cal encebar a continuació amb enceball i sorra els orificis resultants. Igualment, amb objecte d'airejar les arrels cal utilitzar la màquina verticut o tall vertical, que s'alternarà amb l'operació descrita abans.

Aquestes feines s'han de fer com a mínim un cop l'any.

Freqüència: un cop l'any.

U.C.: m<sup>2</sup> de gespa.

### 3.0.6. Encebada:

Després de les operacions anteriors i en cas que per l'erosió o compactació poguessin quedar a l'aire part de les arrels de la gespa, s'ha d'encebar el terreny, immediatament després d'un tall amb una barreja d'enceball i sorra que, reomplint tots els forats, deixi al descobert les puntes de la filera acabada de tallar. A continuació, s'ha de passar el corró.

Freqüència: un cop l'any.

U.C.: m<sup>2</sup> de massís de gespa.

### 3.0.7. Resembrada:

Les zones o gespes on, per sembra incorrecta o desgast posterior, es produeixen clapes, s'han de resembrar. Cal utilitzar les mateixes barreges de llavors que a la sembra, fent abans una feina d'aireació o tall vertical i després encebant.

El marc de plantació, la densitat de sembra, etc., ha de ser en funció de l'espècie o barreja proposada pel servei tècnic, a la vegada que, com a mínim, s'atindrà el següent:

- Els esqueixos han de ser acabats de tallar, frescos i han de mantenir tota la finor i aptitud vegetativa (marc mínim 5x5 cm <>400 ud./m<sup>2</sup>), plantació a cops preferentment amb mitjans mecànics.
- La sembra comprèn escampar eixams de la barreja, amb la corresponent preparació segons indiquin els serveis tècnics de Parcs i Jardins, la rasclada i el cobriment posterior amb una barreja de torba i sorra (1:1). Dues passades creuades de corró llis per compactar i permetre l'íntim contacte de la llavor amb el substrate i perquè l'impacte de gota pugui descobrir o provocar una naixença irregular de les plàntules, les quals han de recobrir de forma homogènia i uniforme la totalitat del sòl.

Freqüència: a indicació de la direcció tècnica del servei de Parcs i Jardins.

U.C.: m<sup>2</sup> de gespa

Dosi mínima: 20 gr/m<sup>2</sup>

### 3.0.8. Tractament fitosanitari:

Cal dur a terme periòdicament els tractaments aconsellables amb els productes més adequats del mercat. Igualment cal mantenir un servei de vigilància per fer els tractaments específics adequats davant l'aparició de qualsevol tipus de malaltia o atac d'insectes.

Les tècniques i els materials que cal utilitzar, tant en les mesures de control físic, químic i biològic, han de ser, per tractar-se d'un medi urbà, d'escassa o nul·la toxicitat per la persona o animal domèstic. Així, doncs, tots els productes químics que cal utilitzar els han de revisar els serveis tècnics de Parcs i Jardins.

En l'aplicació dels tractaments químics, cal incorporar un adob foliar, correctors de manca, etc., que determinen els serveis tècnics de Parcs i Jardins, sempre que la comptabilitat sigui possible. La selecció del producte, en cada cas, atindrà, com a norma general, la menor agressió possible al medi. Les tècniques de tractament poden ser:

- A) TANCS DE TRACTAMENT D'ALTA PRESSIÓ
- B) MOTOMOTXILLA
- C) ATOMITZADORS
- D) CAMIÓ PULVERITZADOR

En qualsevol cas, seguiran les estrictes normes de major racionalitat possible en l'ús de la tècnica, el producte i el moment adequat, que faci factible una optimització d'operació i eviti molèsties al ciutadà (goteig, taques, soroll, pudor, etc).

Freqüència: un mínim de dos cops l'any.

U.C.: m<sup>2</sup> de gespa, m<sup>2</sup> d'arbre

### 3.0.9. Adobament:

Cal fer un adobament fosfo-potàssic els mesos de gener o febrer a la dosi de 15 gr de P20% i 15 gr de K20 per m<sup>2</sup> (el K20 procedent de sulfat potàssic).

Cal fer un adobament mensual de nitrogen els mesos d'abril, maig, juny, juliol, agost i setembre, a la dosi de 10 gr de N per m<sup>2</sup>. Les aportacions s'han de fer amb adob nitrogenat en el qual la forma del N sigui meitat nítrica i meitat amoniacal.

Aquest adobament de primavera-estiu es pot substituir per dues aportacions de N d'alliberament lent.

Cal fer també les aportacions d'elements nutritius secundaris i oligoelements, sempre que sigui necessari i la gespa en doni símptomes.

Freqüència: tres cops l'any, i sempre en referència al paràgraf anterior.

U.C.: m<sup>2</sup> de massís.

### 3.1. ARBRA:

#### 3.1.1. Reg:

Cal regar tota la superfície enjardinada, tal com s'hagi establert en aquesta zona.

U.C.: unitat d'arbre.

#### 3.1.2. Poda:

Els arbres s'han de podar sempre que sigui necessari i sota el control tècnic del servei de Parcs i Jardins de l'Ajuntament de Sabadell.

Freqüència: un cop l'any en arbres de fulla caduca, i dos cops l'any en arbres de fulla perenne.

U.C.: unitat de l'arbre.

#### 3.1.3. Adobament:

S'ha d'adobar un cop l'any amb un compost mineral de relació 1-1-1, amb oligoelements i localitzat en profunditat. S'hi ha de tornar amb adob orgànic i sempre en quanties adequades al port de l'arbre.

Freqüència: segons criteri emprat en el paràgraf anterior.

U.C.: unitat d'arbre.

#### 3.1.4. Tractaments fitosanitaris:

Cal fer periòdicament, i almenys dos cops l'any, els tractaments preventius de plagues i malalties corrents a la zona i mantenir un servei de vigilància per detectar qualsevol atac imprevist i combatre'l immediatament.

Els tractaments a grans arbres, els ha de supervisar el servei tècnic de Parcs i Jardins de l'Ajuntament de Sabadell.

Freqüència: segons criteri emprat en el paràgraf anterior.

U.C.: unitat d'arbre.

### 3.2. ARBUSTATGE

### 3.2.1. Reg:

Cal regar tota la superfície enjardinada, tal com s'hagi establert en aquesta zona.

U.C.: m<sup>2</sup> de massís

### 3.2.2. Poda:

S'han de podar com a mínim dos cops l'any per mantenir les tanques vegetals i figures amb la forma apropiada.

Freqüència: segons criteri exposat en el paràgraf anterior.

U.C.: m<sup>2</sup> de massís.

### 3.2.3. Adobament:

Els arbusts s'han d'adobar un cop l'any amb un compost mineral de relació 1-1-1 amb oligoelements i localitzat en profunditat. S'hi ha de tornar amb adob orgànic i sempre en quantitats adequades al port de l'arbust.

Freqüència: segons el criteri exposat en el paràgraf anterior.

U.C.: m<sup>2</sup> de massís.

### 3.2.4. Tractaments fitosanitaris:

Cal fer periòdicament els tractaments preventius de plagues i malalties corrents a la zona, i mantenir un servei de vigilància per detectar qualsevol atac o malaltia imprevistos i combatre'ls immediatament.

## 3.3. PAVIMENTS DE SAULÓ I ALTRES

No poden formar part del manteniment d'aquesta zona els paviments d'obra (panot, formigó, etc.).

El sauló o altres tipus d'àrids s'han de mantenir sempre en perfectes condicions, ja sigui per a ús de persones com per visualitat estètica.

S'han d'eliminar els reguerots i arrossegaments i s'han de compactar i encebar degudament amb la periodicitat que calgui (mínim dues vegades l'any).

La renovació comporta cavar tota la superfície de l'andana amb motoaixada fins a una fondària de 15 cm, amb retirada de tot el material cavat amb aquest mètode i

aportació de sub-base de llast i capa d'àrid amb passades suficients i anivellament adequat del terreny.

Així mateix, cal mantenir tota la zona lliure de males herbes, sigui per procediments químics o mecànics.

## 3.4. ESTANYS

Cal mantenir els estanys nets de qualsevol tipus de brutícia i s'han de netejar un mínim d'una vegada a la setmana. S'ha de vigilar que el nivell d'aigua sigui sempre l'adequat.

## 3.5. ACCIDENTS I VANDALISME

En el supòsit que la zona es vegi afectada per algun accident de trànsit o per vandalisme, els desperfectes els haurà de reparar l'empresa contractada.

El cost de les reparacions serà facturat independentment del manteniment segons els preus de mà d'obra i els materials.

En qualsevol cas, l'autorització de la reparació la donarà per escrit el servei de Parcs i Jardins.

Per tot el que no s'especifica en els apartats anteriors, cal sotmetre's al que considerin els serveis tècnics de Parcs i Jardins de l'Ajuntament de Sabadell.

## 3.6. CONTROL

L'empresa contractada ha de deixar constància per escrit de tots els treballs fets a la zona, com també dels materials emprats, i ha de cursar la informació al servei de Parcs i Jardins amb una periodicitat setmanal.

Per als treballs i materials emprats en reparacions degudes a accidents o vandalisme i que siguin objecte de facturació independent, s'ha de causar un albarà conformat pel servei de Parcs i Jardins.

El servei de Parcs i Jardins, amb l'empresa contractada, ha de fer visites d'inspecció amb una periodicitat quinzenal i en dies prefixats. Quedaran anotades en el corresponent llibre de visites les anomalies observades, les ordres donades i qualsevol incidència, com també les dates de les corresponents correccions i reparacions.

L'empresa contractada està obligada a deixar inspeccionar, al servei de Parcs i Jardins, les eines, les màquines i els materials utilitzats per treballar, i a corregir tot seguit qualsevol anomalia observada. Tots els materials emprats han de ser de primera qualitat.

Una vegada adjudicada l'assistència i abans de subministrar els materials, el contractista ha de presentar als serveis tècnics municipals catàlegs, cartes, mostres i certificats oficials de qualitat que s'adaptaran en tot moment a la legislació vigent.

L'Ajuntament podria fer o fer totes les obres que cregui oportunes, bé sigui plantacions, obra civil o instal·lacions, sempre i naturalment en benefici de la zona verda, i obligar l'adjudicatari a dur a terme les habituals funcions de conservació, sense que això impliqui bonificació de cap mena al preu ofert.

Setmanalment el contractista ha de lliurar als serveis tècnics de Parcs i Jardins un comunicat detallat dels treballs duts a terme i les circumstàncies que consideri oportunes.

No es pot emprar materials sense que prèviament els hagi acceptat el servei de Parcs i Jardins.

#### **Amidament i abonament**

S'abonarà per unitat d'obra completa, segons el que estableix el quadre de preus núm. 1 del projecte.

### **830 XARXA DE REG**

Consisteix en la instal·lació per proveir aigua als elements vegetals.

#### **Instal·lació de boques de reg**

Es compon de distribuïdor: des de la presa a la xarxa general fins a les derivacions, amb clau de pas al començament.

Cada distribuïdor servirà com a màxim a 12 boques de reg.

El diàmetre ha de ser de 63 mm.

La instal·lació es realitzarà segons NTE-IFA *Instal·lació de fontaneria*.

#### **Instal·lació amb aspersors**

Es compon de distribuïdor des de la presa a la xarxa general fins a les derivacions, amb clau de comporta al començament. El diàmetre es determinarà per càlcul.

Derivacions: des del distribuïdor fins els aspersors amb clau de pas al començament. El diàmetre es determina per càlcul.

Les derivacions sobre les quals van connectats els aspersors s'han d'estendre seguint les corbes de nivell del terreny per tal que tots els aspersors d'una derivació es trobin a la mateixa alçada.

Sistemes antivandalisme: els aspersors han d'estar enfundats en un tub de PVC collat amb morter a terra per evitar-ne l'extracció o ruptures. Qualsevol alternativa a aquest sistema de vandalisme l'ha d'estudiar la direcció facultativa.

S'ha d'instal·lar una vàlvula antiretorn abans de les electrovàlvules per regular el retorn de l'aigua.

Aspersors de funcionament automàtic: s'han de connectar a la derivació i regar uniformement la superfície circumdant, amb un solapament del 100%.

Si es desitja que el funcionament dels aspersors sigui automàtic, la instal·lació ha de tenir un programador connectat a la xarxa elèctrica, o bé per mitjà de sistemes elèctrics alternatius (energia solar, piles...) si la direcció facultativa ho permet.

El programador s'ha de connectar mitjançant línia elèctrica amb les vàlvules de control de les derivacions, i les ha d'accionar totes per permetre el pas de l'aigua fins als aspersors durant un període de temps determinat.

Quan la pressió de subministrament sigui inferior a la determinada en càlcul, s'instal·larà al començament del distribuïdor un grup motobomba que proporcioni la pressió necessària.

Quan la pressió sigui superior es posarà un reductor de pressió.

Si el cabal de subministrament és inferior al necessari, determinat en càlcul, per al reg de tota la superfície, s'ha de dividir en sectors de reg de manera que el cabal necessari per a qualsevol no superi el de subministrament.

### **Instal·lació amb difusor**

Es compon de distribuïdor des de la presa a la xarxa general fins a les derivacions, amb clau de comporta al començament. El diàmetre s'ha de determinar per càlcul.

Derivacions: des del distribuïdor fins als difusors amb clau de pas al començament. El seu diàmetre es determinarà per càlcul.

Les derivacions sobre les quals van connectats els difusors s'han d'estendre seguint les corbes de nivell del terreny per tal que tots els difusors servits per una derivació es trobin a la mateixa alçada.

Sistemes antivandalisme: els difusors han d'estar enfundats en un tub de PVC collat amb morter a terra per evitar-ne l'extracció o ruptures. Qualsevol alternativa a aquest sistema de vandalisme l'ha d'estudiar la direcció facultativa.

Cal instal·lar una vàlvula antiretorn abans de les electrovàlvules per regular el retorn de l'aigua.

Difusors de funcionament automàtic: s'han de connectar a la derivació i regar uniformement la superfície circumdant, Amb un solapament del 100%.

Si es desitja que el funcionament dels difusors sigui automàtic, la instal·lació ha de tenir un programador connectat a la xarxa elèctrica, o bé per mitjà de sistemes elèctrics alternatius (energia solar, piles...) si la direcció facultativa ho permet.

El programador ha d'estar connectat mitjançant línia elèctrica amb les vàlvules de control de les derivacions, i accionar-les per permetre el pas de l'aigua fins als difusors durant un període determinat.

Quan la pressió de subministrament sigui inferior a la determinada en càlcul, s'instal·larà al començament del distribuïdor un grup motobomba que proporcioni la pressió necessària.

Quan la pressió sigui superior es posarà un reductor de pressió.

Si el cabal de subministrament és inferior al necessari, determinat en càlcul, per al reg de tota la superfície, es dividirà aquesta en sectors de reg de manera que el cabal necessari per a qualsevol no superi el de subministrament.

### **Instal·lació amb degoters**

Es compon de distribuïdor des de la presa a la xarxa general fins a les derivacions, amb clau de comporta al començament. El diàmetre es determinarà per càlcul.

Derivacions: des del distribuïdor fins als degoters amb clau de pas al començament. El seu diàmetre es determinarà per càlcul.

Les derivacions sobre les quals van connectats els degoters s'ha d'estendre seguint les corbes de nivell del terreny per tal que tots els difusors servits per una derivació es trobin a la mateixa alçada.

S'ha d'instal·lar una vàlvula antiretorn abans de les electrovàlvules per regular el retorn de l'aigua.

Degoters de funcionament autocompensat: s'han de connectar a la derivació i regar uniformement la superfície circumdant.

Si es desitja que el funcionament dels degoters sigui automàtic la instal·lació ha de tenir un programador connectat a la xarxa elèctrica, o bé per mitjà de sistemes elèctrics alternatius (energia solar, piles...) si la direcció facultativa ho permet.

El programador ha d'estar connectat mitjançant línia elèctrica amb les vàlvules de control de les derivacions, i les ha d'accionar per permetre el pas de l'aigua fins als degoters durant un període determinat.

Quan la pressió de subministrament sigui inferior a la determinada en càlcul, s'instal·larà al començament del distribuïdor un grup motobomba que proporcioni la pressió necessària.

Quan la pressió sigui superior es posarà un reductor de pressió.

Si el cabal de subministrament és inferior al necessari, determinat en càlcul, per al reg de tota la superfície, es dividirà aquesta en sectors de reg de manera que el cabal necessari per a qualsevol no superi el de subministrament.

### **Boca de reg**

La instal·lació disposarà de boques de reg per a l'acoblament de mànegues de regatge.

Si l'amplada dels carrers és de més 15 m, cal col·locar boques de reg en ambdues voravies i la disposició serà a portell.

Als jardins s'han de col·locar a les zones no enjardinades properes a les zones de pas.

S'ha de permetre l'acoblament de la mànega i accionar-la mitjançant una clau.

Ha de tenir el cos de fundició i els mecanismes de bronze. Ha de tenir una tapa preparada per ser embridada al tub.

Ha de presentar dos orificis laterals que permetin connectar un tub per al desguàs.

Ha de ser estanca per a una pressió d'aigua de 15 atmosferes, amb diàmetre d'entrada i sortida de 40 mm.

Acoblament de mànega mitjançant Racord Barcelona 45.

### Tapa i setge per a boca de reg

Ha de ser de fundició.

La superfície exterior ha de tenir un dibuix de profunditat de 4 mm i trepant.

### Programador

S'ha d'instal·lar a la xarxa de regatge per aspersors, difusors i degoteig, quan es desitgi que funcioni automàticament, amb l'accionament de les vàlvules de tipus elèctric.

### Aspersors

La separació entre aspersors i derivacions ha de ser igual que el seu radi d'abast.

Tots els tipus han de ser emergents.

### Vàlvula de control

Tota instal·lació de regatge d'aspersors, difusors i degoteigs provista de programador elèctric ha de tenir vàlvules de control elèctric al començament de les derivacions de cadascun dels sectors de reg.

### Descripció dels materials

#### Tubs i peces especials de PVC

El policlorur de vinil rígid ha de tenir l'acabat en copa a un dels extrems.

Ha de ser de secció circular i gruix uniforme, sense rebaves amb les superfícies exteriors i interiors llises, sense ratlladures, taques o picadures.

Ha de ser estanc a una pressió mínima de 10 atmosferes.

<u>Diàmetre exterior D en mm</u>	<u>Gruix de paret en mm</u>
25	1,5
32	1,8
40	2,0
50	2,4
63	3
75	3,6
90	4,3

### Tubs i peces especials de polietilè

El polietilè ha de ser flexible i de baixa o mitja densitat.

Ha de ser de secció circular i gruix uniforme, sense rebaves, amb superfícies exteriors i interiors llises, sense ratlladures, taques o picadures. Les peces especials han de ser de llautó o de plàstic.

Ha de ser estanc a una pressió mínima de 10 atmosferes.

<u>Diàmetre exterior</u>	<u>Aspersors i boques de reg, gruix en paret en mm PN-10</u>	<u>Degoters</u>
20	2,9	2
25	3,6	2,3
32	4,6	3
40	5,8	3,7
50	7,2	
63	9	
75	10,8	

### Control

#### Material i equips industrials

Els materials i equips d'origen industrial han de complir les condicions funcionals i de qualitat fixades per les NTE, i també les corresponents normes i disposicions vigents relatives a la fabricació i el control industrials o, si no n'hi ha, les normes UNE que s'indiquen.

<u>Especificacions</u>	<u>Normes UNE</u>
IFR-1 Tub i peces especials de PVC rígid	UNE 53.112.73 UNE 53.131.53
IFR-2 Tub i peces especials	

	de polietilè	
IFR-3	Cable flexible - 1Kv.	UNE 21.123.
IFR-4	Boque de reg blindada, BYAR.	
IFR-5	Programador II.P RAIN BIRD o EZ1 RAINBIRD.	
IFR-6	Aspensor, HUNTER.	
IFR-7	Difusor, RAIN BIRD - 1804.	
IFR-8	Vàlvula de control, HARDIE.	

Quan el material o equip arribi a l'obra s'ha de demanar el Certificat d'Origen Industrial que acrediti el compliment de les esmentades condicions, normes i disposicions.

### Assaig de pressió interior de canonades de reg

S'ha de fer a mesura que avanci el muntatge de canonada per trams de llargada fixada per la direcció facultativa, i es recomana que aquests trams tinguin una llargada aproximada als dos-cents (200) metres. Abans de començar la prova cal col·locar a la posició definitiva tots els accessoris de la canonada o la rasa ha d'estar parcialment farcida, amb les juntes descobertes.

S'ha d'iniciar omplint d'aigua el tram de la canonada, objecte de prova, la qual s'ha de mantenir plena, almenys quaranta-vuit (48) hores.

Cal omplir la canonada per la part baixa, deixant oberts tots els elements que puguin donar sortida a l'aire, els quals s'han d'anar tancant després i successivament de baix a dalt. En el punt més alt s'ha de col·locar una aixeta de purga per expulsió de l'altre i per comprovar que tot l'interior del tram es troba comunicat en la forma més adient. Els punts extrems del tram a assajar s'han de tancar convenientment amb peces especials per evitar desplaçaments de la canonada o fuites d'aigua i que han de ser fàcilment desmuntables, per poder continuar el muntatge de la canonada. Cal comprovar que les vàlvules de pas intermèdies es trobin ben obertes.

Els canvis de direcció, peces especials, etc. han d'estar ancorats i les seves fàbriques han de tenir la resistència deguda.

La bomba per a la pressió hidràulica ha de tenir claus de descàrrec o elements apropiats per poder regular l'augment de pressió. S'ha de col·locar en el punt més baix de la canonada a assajar i ha de tenir dos manòmetres.

La pressió interior de prova en rasa de la canonada ha de permetre que s'abraci en el punt més baix del tram en prova un amb cinc cop (1,5) la pressió màxima de treball en el punt de més pressió.

La pressió s'ha de fer pujar lentament de forma que l'increment no superi un (1) kg per  $\text{cm}^2$  i minut.

Un cop obtinguda la pressió, es deixà de fer durant trenta minuts i es considerarà satisfactòria quan durant aquest temps (30 minuts) el manòmetre no superi l'arrel quadrada de P. cinc cents (...P/5) essent P la pressió de prova en rasa en quilos per centímetres quadrats.

Quan el descens del manòmetre sigui superior es corregiran els defectes observats, i repassar els junts que perden aigua i canviar si calgués algun tub, de forma que a la fi s'aconseguís que el descens de pressió no sobrepassés la magnitud indicada.

### Assaig d'estancament de canonades de reg

Després d'haver-se realitzat satisfactòriament la prova de pressió interior cal fer la d'estancament. La pressió de prova d'estancament ha de ser la màxima estàtica que hi hagi en el tram de canonada objecte de la prova.

La pèrdua queda definida com la quantitat d'aigua que cal subministrar en el tram de canonada de prova mitjançant un bombí tarat, de manera que es mantingui la pressió de prova d'estancament després d'haver omplert la canonada d'aigua i haver-se expulsat l'aire. La durada ha de ser inferior al valor donat per la fórmula  $V=K.L.D$ .

V= Pèrdua total en prova, en litres.

L= Longitud del tram objecte de la prova, en metres.

D= Diàmetre inferior en metres.

K= Coeficient depèn del material, del qual el valor per a canonades de PVC és de 0,3.

El contractista, a costa seva, ha de repassar totes les juntes i tubs defectuosos, siguin quines siguin les pèrdues fixades si aquestes són sobrepassades, i qualsevol pèrdua d'aigua apreciable, encara que el total sigui inferior a l'admissible.

A més a més de les dues proves preceptives descrites que cal dur a terme, s'han de tenir en compte totes les indicacions que demani la direcció facultativa, per al millor control qualitatiu de les obres.

### Amidament i abonament

Es mesurarà i s'abonarà segons el quadre de preus núm. 1 del projecte. Les unitats de mesura varien segons els diferents elements que cal executar, i són: ml, m2, m3, ut., realment executats.

En els diferents preus s'inclouen el subministrament dels materials, les pèrdues de material com a conseqüència de retalls i la repercussió de les peces especials i tots els elements necessaris per al muntatge i instal·lació, tot acabat.

### **831 MESURES DE PROTECCIÓ DE LES ÀREES DE VEGETACIÓ**

Es considera àrea de vegetació, la superfície de projecció de la capçada de l'arbre més un metre.

- Condicions generals:

a) No es permetrà el dipòsit de materials d'obra ni l'abocament de residus de construcció: ciments, dissolvents, combustibles, olis, aigües residuals o aglomerants dins de les àrees de vegetació.

b) Es permetrà fer foc a una distància mínima de 20 m. de la corona dels arbres i 5 m. dels arbusts. No es permès fer foc dins de les àrees de vegetació.

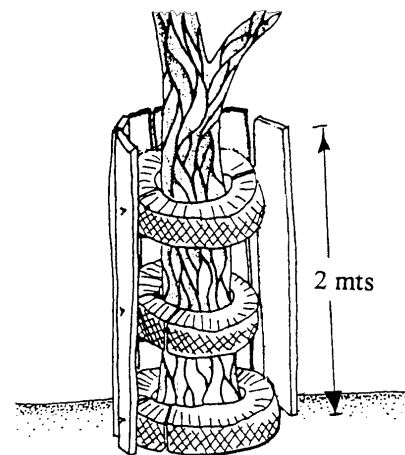
c) No està permès l'excés o embassament d'aigua per desguassos de la construcció en la zona radical dels arbres i de les àrees de vegetació.

- Protecció de la part aèria de l'arbre:

- *Tronc i capçada:*

Sempre que sigui possible es realitzarà un encerclament de l'arbre amb una tanca de protecció que limiti l'accessibilitat de la maquinària a l'àrea de vegetació. Aquesta serà fixa i de 1,2 a 1,8 m d'alçada.

Quan per raons tècniques, aquesta protecció no sigui possible es realitzaran mesures protectores directes del tronc. Aquestes consistiran en envoltar el tronc amb tres o quatre pneumàtics inservibles, cada 50 cm aproximadament, i recobrir-ho amb tauler de fusta, fins a sota de la creu de l'arbre, aproximadament uns 2 m. (veure croquis ).



Les branques més baixes( per sota dels 3,5 m) i ubicades en les zones de pas de maquinària es senyalitzaran convenientment i es protegiran amb un petit encoixinat per bena de jute.

- Protecció de la zona radical:

La zona radical és equivalent a l'àrea de vegetació en el supòsit d'afectacions indirectes (abocaments, recobriments, sobrecàrregues temporals,...). Seran afectacions directes (obertura de rases, excavacions, construccions,...) quan la zona radical quedi restringida a la base de les arrels. En aquest cas, aquesta zona es troba limitada per un radi mínim de 2 m. pels arbres d'un metre o menys de perímetre i 2,5 m. pels exemplars de més d'un metre de perímetre de tronc.

Depenent de les operacions que s'efectuïn en la proximitat de l'arbren, es prendran unes mesures o altres.

- I. Operacions de canvis de paviments

- A. En la base de les arrels i en les zones de major concentració (indicades per la Direcció Facultativa), la excavació es realitzarà manualment.
- B. En qualsevol zona que al excavar amb la maquinària apareguin arrels de més de 3 cm. de diàmetre es procedirà a continuar la operació amb mitjans manuals.
- C. Els treballs d'anivellament del terreny es realitzaran amb molta cura. En la Base de les arrels i en el cas d'afectar una zona d'arrels, es realitzarà manualment.
- D. La compactació prèvia al recobriment es reduirà al mínim per garantir la estabilitat del nou paviment i en la Base de les arrels, si és necessària, caldrà realitzar-la manualment.
- E. S'ha de preveure la presència de personal qualificat en la obra, durant l'execució dels treballs de canvi de paviments, per poder actuar en el tractament de les arrels.

- II. Operacions de substitució de bordons

- A. L'extracció de les peces existents, es realitzarà amb molta cura per tal d'evitar lesionar les arrels

- III. Operacions d'obertura de rases i altres excavacions

- A. No és permesa cap rasa o excavació dintre de la Base de les arrels
- B. Quan en el procés d'excavació, apareguin arrels de més de 3 cm de diàmetre, immediatament, personal qualificat , procedirà al tall "correcte" de l'arrel afectada.
- C. En cas de tractar-se d'arrels de més de 10 cm. de diàmetre es respectaran, sempre que sigui possible (consultar la Direcció Facultativa), i es protegiran contra la dessecació amb un embenatge de jute i argila o manta orgànica
- D. Les arrels i/o els seus extrems no han de restar descoberts més de dues setmanes i garantir el manteniment de les condicions d'humitat necessàries.

- E. En l'obertura de rases per a la instal·lació de les canalitzacions caldrà seguir les següents normes:
1. Els treballs d'excavació de la zona més propera a la Base de les arrels (mínim 50 cm. d'amplada i 150 cm. de profunditat ) es realitzaran manualment.
  2. Al finalitzar l'excavació de la rasa, es protegirà la paret més propera a l'arbre amb la instal·lació d'un cobert de manta orgànica que es mantindrà humit (amb una solució a base d'alginats) fins al descobriment de la rasa.
  3. No es mantindrà una rasa oberta més de dues setmanes.
  4. Fins la pavimentació es realitzarà un manteniment de la zona d'arrelament.
5. S'ha de preveure la presència de personal qualificat en la obra, durant l'execució dels treballs d'obertura de rases, per poder actuar en el tractament de les arrels

- Càlcul de danys:

Tots els danys causats als arbres durant l'obra, seran valorats per la Direcció Facultativa, seguint els criteris de la "Norma Granada".

### **832 ESTAQUES VIVES**

Tècnica d'estabilització consistent en la implantació de trossos de branques vives d'espècies llenyoses, a què se'ls ha eliminat les ramificacions secundàries. Eventualment poden subministrar-se arrelades.

#### **Preparació del material**

Les estagues vives han d'estar exemptes de branques laterals, netament tallades i amb l'escorça intacta. L'extrem basal ha de ser tallat en angle per facilitar la seva inserció en el sol -L'extrem superior es tallarà en angle recte. El tamany estarà comprès entre 50-100 cm de longitud, 3-10 cm de diàmetre. Les estagues vives s'han d'implantar el mateix dia que siguin preparades.

#### **Transport**

Les estagues es lligaran en feixos i de forma segura al lloc de la seva recol·lecció o al viver, per facilitar-ne el maneig i protegir-les durant el seu transport. Es col·locaran als vehicles de transport d'una forma ordenada, per prevenir les possibles ferides. Durant el seu transport s'han de cobrir amb una lona per evitar que s'assequin i pateixin estrès.

#### **Implantació**

- Les estagues es clavaràn en el sòl, en angle recte amb la línia de màxima pendent del talús.
- Les estagues s'han d'implantar separades entre 60 i 90 cm amb marc de plantació triangular, la densitat de plantació ha de ser entre 2-4 estagues/m<sup>2</sup>.
- Les gemmes s'han d'orientar cap amunt.
- Les estagues es clavaràn amb martellades suaus. En sols compactats o pedregosos es farà un forat previ a la implantació amb una barra metàl·lica.
- S'han d'introduir dins del sòl 4/5 de la seva longitud, compactant el sòl circumdant.
- Les estagues vives no s'han de partir o esquerdar durant la implantació. Es substituiran aquelles que s'hagin partit o esquerdat.

#### **Estagues arrelades**

S'utilitzaran quan sigui necessari implantar fora del període de repòs vegetatiu o en terrenys de difícil revegetació.

#### **Amidament i abonament**

La plantació d'estagues vives es mesurarà i abonarà segons la partida d'obra corresponent.

### **834 TÈCNICA DE BIOENGINYERIA ENTRAMAT DOBLE TIPUS KRAINER O DE PARET SENZILLA DE FUSTA**

#### **Descripció:**

És un mur de gravetat format per una estructura cel·lular constituïda per troncs de fusta adequadament fixats, emplenada amb materials inerts i en el qual s'insereixen plantes vives, possibilitant en conjunt l'estabilització i protecció dels marges dels cursos d'aigua, o de talussos així com oferint refugi a la fauna amiga. L'objectiu és que el futur desenvolupament de la planta substitueixi l'estructura dels troncs.

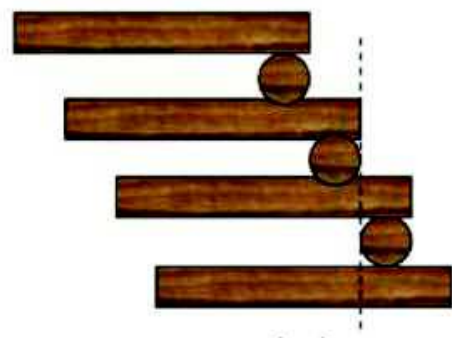
L'entramat viu serà a dues parets o de paret senzilla. El de paret doble consta de troncs longitudinals tant en el plànol exterior com en el plànol interior de l'estructura. El de paret senzilla només té troncs longitudinals en el plànol exterior.

L'estructura sempre necessita una fonamentació, determinada segons la seva ubicació i la càrrega que suporta. La profunditat de l'entramat dependrà de les necessitats en cada actuació que determinaran l'alçada de fonamentació necessària. D'altra banda, si es fa servir aquesta tècnica com a mur estructural per estabilitzar marges i cal que l'estructura suporti fortes càrregues, recomana l'entramat armat tipus Krainer.

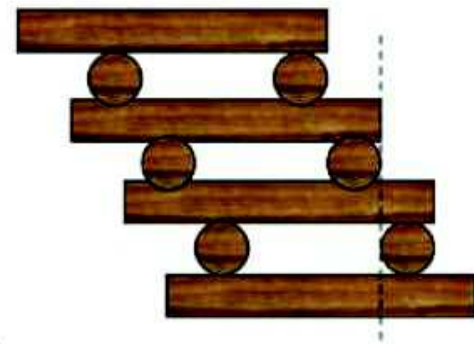
El frontal de l'entramat viu no ha de ser vertical sinó inclinat a favor del pendent. Segons es va aixecant l'entramat, els troncs paral·lels al corrent es retiraran fins a alinear-los amb la part posterior del tronc inferior.

#### **Tipus:**

Secció entramat simple



Secció entramat doble o Krainer



#### **Entramat simple**

És l'entramat més simple. Una estructura de fusta que consolida l'estructura del terra i que treballa la part frontal de la mateixa. S'utilitza com a obra transversal per a l'estabilització de rases

en llits escarpats i per a l'estabilització de talussos. Com a obra longitudinal, s'usa per a la defensa de riberes subjectes a erosió.

Aquesta tècnica resisteix valors iguals o inferiors a velocitats de fins a 3m/s i tensions de 250N/m<sup>2</sup>, encara que cal tenir en compte també el pendent del terreny i l'estructura del sòl en cas

de treballar en un riu. Les dades de resistència d'aquesta estructura són similars a la d'un mur verd armat.

#### **Entramat doble o Krainer**

Estructura de fusta constituïda per un entramat de troncs (troncs de conífera pelats, de castanyer...) que formen una cambra, que s'omple de terra, en què es planten estaques vives o planta en contenidor, al frontal del qual es col·loca una faixina per retenir el terra. Es tracta doncs d'una caixa de fusta plantada i és una de les tècniques de bioenginyeria del paisatge de gran resistència.

#### **Palissades:**

La palissada és una intervenció per a l'estabilització de talussos i vessants que consisteix en la creació d'estructures de contenció de fusta en disposició transversal respecte a la línia de màxim pendent del talús. Es compon de dues o més files superposades de troncs fixats amb piquetes de fusta o materials rígids de fixació metàl·lics i la plantació d'estaques o branques vives tallades amb capacitat de multiplicació vegetativa, i, opcionalment, de plantes arrelades.

La tècnica de les palissades permet una certa consolidació immediata gràcies a la profunditat d'ancoratge del sistema de fixació, i, posteriorment, gràcies al desenvolupament de les arrels de la vegetació implantada.



Mur krainer

Empalissada

## **Materials**

### Fonamentació:

Si és el cas, s'empraran blocs de pedra calcària sense classificar, per a la formació d'una escullera a la base de la estructura.

### Troncs de fusta

La fusta seleccionada ha de ser aquella que es degradi de forma prou lenta com per permetre el desenvolupament de la planta. Generalment conífera pelada, castanyer o acàcia. En alguns casos es pot aprofitar fusta d'exòtiques invasores, com la robinia convenientment tractada per evitar que rebroteixi. En altres, es pot aprofitar la fusta disponible sempre que es pugui estimar (és difícil garantir-ho en estructures vives) que la seva pèrdua d'estructura a causa de la putrefacció es donarà després d'un correcte desenvolupament de la planta.

Els troncs amb un diàmetre mínim de 20 cm, seran preferentment de falsa acàcia (Robinia pseudoacacia), i en la seva absència, de castanyer (Castanea sativa) o de coníferes de torn mitjà a llarg (en aquest cas hauran d'anar escorçats).

Tindran una longitud mínima de 2,00 m.

Finalment, és millor tallar la fusta a lluna creixent (INIA Institut Nacional de Tecnologia Agrària i Alimentària). El millor és assecat la fusta, però poques vegades es fa, per la qual cosa cal tenir present que en assecat-se el diàmetre pot variar entre un 4% i un 6%.

### Claus o grapes:

S'utilitzaran claus o grapes d'acer corrugat de 12-14 mm de diàmetre per fixar les trosses instal·lades al pla longitudinal (paral·lel a la directriu llarga del mur, o, en cas de cursos d'aigua paral·lel a la llera) amb els troncs del pla transversal (perpendicular a la directriu longitudinal del mur).

Els troncs es fixen amb claus o varetes d'acer corrugat de manera que estructurin bé la fustai que, encara que tingui certa mobilitat, treballi com a bloc.

La degradació de la fusta es dona per bacteris, insectes xilòfags o tèrmitis i fongs que són una de les principals fonts de degradació. Perquè un mitjà sigui favorable als fongs fa falta humitat i temperatura. Per a un creixement òptim, els fongs que causen putrefacció requereixen un contingut humitat proper al punt de saturació de les fibres. Amb humitats inferiors al 20% es tornen inactius, però no moren.

Per aquesta raó, reduïm el temps de degradació si:

- Realitzem el mínim de perforacions a la fusta per garantir solidesa.
- Fem servir maquinària per tallar la fibra, per fer forats nets.
- No fem puntes de fusta: no cal.

### Reblert de terra:

Per al farciment de les cel·les s'utilitzarà terra de granulometria franca de la pròpia excavació.

No cal compactar amb maquinària. En cas que es faci una aportació externa de terres, aquestes han de ser de textura franco argilosa i que tinguin un mínim contingut de matèria orgànica.

Segons la textura del terreny varien els valors de cohesió del mateix fet que influeix tant en la estabilitat del conjunt del talús i les estructures d'estabilització, com en el desenvolupament de la vegetació.

En cap cas no es poden emplenar els entramats amb grava, llevat que sigui a la base i estigui permanentment inundada, ja que, si no, serà un sistema drenant que no permetrà el bon desenvolupament de la vegetació per manca de disponibilitat d'humitat a l'aparell radicular o directament per l'assecatge de les arrels.

### Planta i/o Brots vius:

Plantes:

La plantació s'ha de fer mentre es va construint perquè l'estructura quedi ben segellada i per tant és difícil reposar la planta un cop finalitzat. Per aquest motiu es planta en densitats molt grans cada 0,2 o 0,25 metres per fila; així, si hi ha alguna baixa, no afectarà l'estructura final.

És bàsic triar una planta d'espècie, ecotipus i qualitat adequats a la zona de l'obra, ja que planta és la que ens garantirà la viabilitat futura de la tècnica.

Si la zona té una humitat constant pot utilitzar-se estaca, altrament majoritàriament es utilitza planta en format d'alvèol forestal. Plantes amb contenidors més grans es poden

col·locar, però en general, una planta petita però amb una bona estructura radicular té més supervivència.

No totes les espècies es poden fer servir, les millors són les que tenen més aparell radicular que part aèria. No cal que inicialment es dugui a terme la plantació amb les espècies que a llarg termini colonitzaran l'espai, sinó, amb aquelles arbustives amb capacitat de rebrot que aportin l'estructura al talús per permetre'n la consolidació en primera instància.

Les espècies que millor responen a aquest tipus de tècnica són les que pertanyen al gènere Salix amb excepció del salze blanc (Salix alba), de port arbori i poc aparell radicular; i de la mimbrera (Salix fragilis). Els saücs (Sambucus nigra) i el cornejo (Cornus sanguinea) també són interessants com a espècies iniciadores. En ambients mediterranis també hem treballat amb èxit amb espècies com el taray (Tamarix sp.).

És important per a un millor desenvolupament de l'estructura radicular fer dues podes durant els primers quatre anys. Generalment aquestes podes es fan sense afectar la totalitat de l'àmbit per no deixar-ho sense vegetació, de manera que per completar la poda d'una estructura cal anar més una ocasió.

Això permet que la vegetació es vagi ramificant i estabilitzi tot el talús ocupant-lo amb una massa tant radicular com aèria repartida. Si no es fan podes l'estructura pot funcionar, però alguns peus acaben agafant protagonisme i la resta desapareixen.

També cal tenir en compte que la humitat del talús, especialment en espais fluvials, pot variar molt, per tant, les espècies seleccionades podran variar segons la distància al freàtic de cadascun dels nivells.

#### Brots vius:

S'entén per vara els brots rectes i poc ramificats amb una longitud de 150 a 300 cm i de 3 a 10 cm de diàmetre.

Disposa de brots o gemmes i es talla de la planta mare, es planta o enterra en un altre lloc, per obtenir-ne una de nova planta mitjançant reproducció asexual o vegetativa. Per tal d'assegurar-ne l'adaptació al lloc, les vares de salze (*Salix atrocinerea*), es recol·lectaran als voltants de l'àrea d'actuació. Les vares pertanyeran a les espècies assenyalades en aquest Plec i no presentaran cap símptoma d'afecció anterior o actual, per plagues o malalties criptogàmiques.

Les vares es recolliran a l'hivern, de plantes mare sanes, de mida i vigor moderat i que creixin a plena llum solar.

Les estakes es recolliran a la zona i tindran una longitud de 200 a 250 cm i almenys un diàmetre de 2 cm. Han de tenir almenys dos nusos, el tall basal s'ha de fer just per sota del nus i el superior de 1,5-2,5 cm per sobre del nus superior. Per diferenciar la part superior de la basal s'aconsella fer talls inclinats a la zona basal.

Si s'han d'emmagatzemar es faran feixines, lligant-les amb bandes de cautxú en feixos de mida adequada (20-30 cm. de diàmetre) i amb totes les puntes al mateix costat.

La Direcció d'Obra podrà exigir el compliment dels requisits especificats al present apartat i rebutjar aquelles partides de material que no els compleixin.

#### Execució

Els entramats es construeixen començant per la fonamentació, generalment hi ha entre 1 i 4 nivells d'entramat com a fonamentació, per sota de la cota de la base del talús. Normalment es posa mínim 1 pis en talussos terrestres i 2 pisos com a mínim en talussos fluvials.

Aquests nivells responen a possibles oscil·lacions del nivell del terra. Aquest és un dels aspectes bàsics per a la confecció d'un entramat, tenir definit el nivell de referència abans d'iniciar el procés constructiu. Durant l'execució, un cop s'inicien els moviments de terra, és fàcil perdre el nivell de referència si no s'han indicat les cotes en un punt fix.

Una primera decisió és si el pal corresponent al nivell 0 (cota del terreny) se situa paral·lel o perpendicular al frontal del talús, o a la direcció del flux en el cas d'un riu o rierol. Com el peu d'un talús és un punt d'erosió i com que el futur de l'estructura, no ho hem d'oblidar, és la estabilització conseqüència del desenvolupament de la vegetació, recomanem que coincideixi amb el perpendicular.

Es podria canviar el criteri de disposició del primer tronc, a nivell 0 en les situacions següents:

- Si és un entramat en un canal, per tant, amb cabals baixos i controlats.
- Si és la base d'un talús en un lloc àrid que recull aigua d'una pista o camp.

Els entramats han de tenir un pendent molt lleuger cap a la part interna, sol ser un angle de entre 10-15 °. En aquest sentit, els troncs perpendiculars tenen un paper molt important.

Malament



Bé



Han d'estar els troncs posats en perpendicular al portell, no pas alineats

**Procés constructiu:**

1. Muntatge de troncs paral·lels al frontal del talús. En el cas de l'entramat simple, només es posa una línia de troncs a cada nivell, en el cas de l'entramat doble o Krainer, es posen dues línies (excepte al nivell superior).
2. Aportació de material de qualitat per emplenar aquest nivell amb terra o terra i pedra si és part del fonament.
3. Muntatge dels troncs perpendiculars que conformaran el nivell següent. La distància entre ells han de ser d'entre 1 i 1,5m, 2m màxim en el cas que els pals paral·lels al frontal siguin molt llargs.
4. Ancoratge amb barres d'acer corrugat de 1m de longitud per fixar els troncs entre si i entre 1,5 i 2m per fixar el fonament.
5. Plantació a l'espai lliure entre troncs amb la densitat indicada i les espècies seleccionades segons el criteri establert.
6. Instal·lació d'una feixina o un rotllo de fibra de coco d'alta densitat.
7. Nova aportació de material fins a cobrir el segon pis i recomençar el procés.
8. Un cop completada l'estructura amb els nivells decidits en el disseny, es procedeix a fer la sembra i les actuacions adequades definides per a la protecció superficial del talús.

**Detalls executius:**

- És habitual que els troncs paral·lels a la direcció del flux es vagin desplaçant lleugerament per evitar línies verticals dels punts dunió entre troncs. Si fos així serien punts febles i blocs individuals i no una estructura conjunta en tota la seva longitud.
- És molt important plantejar la disposició dels troncs de manera que cada tronc paral·lel al flux contingui dos perpendiculars.
- L'entramat s'acaba sempre amb un tronc paral·lel només a la part frontal

Hi ha dues grans tendències de com estructurar els troncs perpendiculars: intercalats o en línia. Nosaltres tendim a fer el sistema d'intercalats, ja que quan es podreix no hi ha una línia feble i l'estructura de les arrels està distribuïda de manera més homogènia pel talús.

**Amidament i abonament**

La unitat d'obra inclou, el subministrament i el transport a peu d'obra dels materials i la maquinària precisa, l'excavació de la fonamentació, l'execució de la fonamentació, la construcció de l'entramat incloent els talls dels troncs, i els seus ancoratges, el reblert de la terra, si s'escau l'estaquillat amb vares de castanyer (si és estructura morta) o bé amb salze (*Salix atrocinerea*) (si és estructura viva). I la inserció/ plantació de planta arrelada.