



PROJECTE D'EXECUCIÓ DE MILLORA D'ACTIVITATS AL PARC D'ODESSA (OP-14-24-IV)

C. PLEC DE CONDICIONS

Document 3 de 7



PROJECTE D'EXECUCIÓ DE MILLORA D'ACTIVITATS AL PARC D'ODESSA (OP-14-24-IV)

PLEC DE CONDICIONS TÈCNIQUES GENERALS

ÍNDEX

PLEC DE CONDICIONS TÈCNIQUES GENERALS

- 1.- Definició i normes d'aplicació general
- 2.- Disposicions generals
- 3.- Inici de les obres
- 4.- Desenvolupament i control de les obres
- 5.- Responsabilitats especials del contractista
- 6.- Amidament i abonament
- 7.- Disposició final

PLEC DE CONDICIONS TÈCNIQUES GENERALS

1.- DEFINICIÓ I NORMES D'APLICACIÓ GENERAL

Definició

Aquest projecte té per objecte la realització, fins a l'execució total, de totes les obres que es detallen en els documents que l'integren i que es representen en els plànols adjunts, la construcció de les quals s'ha d'ajustar a les prescripcions contingudes en aquest plec particular i a les instruccions del tècnic director de les obres, a qui correspon la interpretació autoritzada d'aquells i que resoldrà les dificultats de detall que es puguin presentar.

Els documents del projecte són els següents:

- Document 1 : **MEMÒRIA I ANNEXOS**
- Document 2 : **PLANOLS**
- Document 3 : **PLEC DE CONDICIONS**
- Document 4 : **PRESSUPOST**

S'entén per documents contractuals del projecte els que resten incorporats al contracte i que són de compliment obligat, llevat de modificacions degudament autoritzades. Aquests documents, en cas de licitació sota pressupost, són:

- Memòria i annexos
- Plànols
- Plec de Condicions amb els dos capítols (Prescripcions Tècniques Generals i Prescripcions Tècniques Particulars)
- Quadre de preus, núm. 1
- Quadre de preus, núm. 2
- Pressupost total

La resta de documents o dades del projecte representen només una opinió fonamentada de l'Administració, sense que això signifiqui que es responsabilitzi de la certesa de les dades que es subministren. Aquestes dades s'han de considerar, tan sols, com a complement d'informació que el contractista ha d'adquirir directament i amb els seus propis mitjans.

Els documents contractuals del projecte definits a l'apartat anterior constitueixen la base del contracte; per tant, el contractista no podrà al·legar cap modificació de les condicions del contracte basant-se en les dades que contenen els documents informatius (com, per exemple, preus de bases de personal, maquinària i materials, préstecs o abocadors, distàncies de transport, característiques dels materials de l'explanació, justificació de preus, etc.), llevat que aquestes dades apareguin en algun document contractual. El contractista serà, doncs, responsable de les errades que puguin derivar-se del fet de no obtenir prou informació directa que rectifiqui o ratifiqui la continguda als documents informatius del projecte.

Si hi havia contradicció entre els plànols i les prescripcions tècniques particulars, en cas d'incloure's aquestes com a document que complementi el Plec de Condicions Tècniques Generals, prevaldria el que prescriuen les prescripcions tècniques particulars. En qualsevol cas, ambdós documents prevalen sobre les prescripcions tècniques generals. El que s'ha esmentat al plec de condicions i omès als plànols, o viceversa, ha de ser executat com si hagués estat exposat en ambdós documents, sempre que, a criteri del director, quedin prou definides les unitats d'obra corresponents i aquestes tinguin preu al contracte.

Normes d'aplicació general

En compliment del que determinen els articles 42.4 de la directiva 2014/24/UE i 126 de la llei 9/2017 de contractes del sector públic, totes les referències fetes a normes tècniques nacionals tipus: UNE, ISO o qualsevol altra, que apareguin en els plecs de clàusules administratives particulars, plecs de prescripcions tècniques o projectes s'ha d'entendre que van acompanyades de la menció: " o equivalent".

GENERAL

Decret Legislatiu 1/2005 Text refós de la Llei d'urbanisme
(DOGC núm. 4436 de 26/07/2005)

Reial Decret 314/2006 Codi Tècnic de la Edificació DB SI 5 Seguretat en cas d'Incendi. Intervenció dels bombers
(BOE 28/03/2006)

Decret 241/1994 sobre condicionants urbanístics i de protecció contra incendis en els edificis, complementaris de la NBE-CPI/91
(DOGC núm. 1954 de 30/09/1994, correccions DOGC núm. 2005 de 30/01/1995)

Llei 20/1991 de promoció de l'accessibilitat i de supressió de barreres arquitectòniques. Capítol 1: Disposicions sobre barreres arquitectòniques urbanístiques
(DOGC núm. 1526 de 4/12/1991)

Decret 135/1995 de desplegament de la Llei 20/1991, de promoció de l'accessibilitat i de supressió de barreres arquitectòniques, i d'aprovació del Codi d'accessibilitat. (Capítol 2: Disposicions sobre barreres arquitectòniques urbanístiques – BAU-)
(DOGC núm. 2043 de 28/04/1995)

Reial Decret 505/2007, pel qual s'aproven les condicions bàsiques d'accessibilitat i no discriminació de les persones amb discapacitat per a l'accés i utilització dels espais públics urbanitzats i edificacions.
(BOE 11/05/2007)

Llei 9/2003, de mobilitat
(DOGC 27/6/2003)
VIALITAT

Ordre FOM/3460/2003, de 28 de novembre, per la que se aprueba la norma 6.1-IC "Secciones de firme", de la instrucció de Carreteras.
(BOE núm. 297 de 12/12/2003)

Ordre FOM/3459/2003, de 28 de noviembre, por la que se aprueba la norma 6.3-IC: "Rehabilitación de firmes", de la Instrucción de carreteras.
(BOE núm. 297 de 12/12/2003)

Ordre 27/12/1999, Norma 3.1-IC. "Trazado, de la Instrucción de carreteras"
(BOE núm. 28 de 2/02/2000)

Orden de 14/05/1990 por la que se aprueba la Instrucción de carreteras 5.2-IC "Drenaje superficial"
(BOE 17/09/1990)

UNE-EN-124 1995. Dispositivos de cubrimiento y de cierre para zonas de circulación utilizadas por peatones y vehículos. Principios de construcción, ensayos de tipo, marcado, control de calidad.

Ordre 2/07/1976, "PG-3/88, Pliego de Prescripciones Técnicas Generales para obras de carreteras"
(BOE núm. 162 i 175 de 2/07/1976 i 7/07/1976 respectivament).

Posteriors modificacions:

Ordre Circular 292/86 T, de maig de 1986

Ordre Ministerial 31/07/86 (BOE 5/09/86)

Ordre Circular 293/86 T.

Ordre Circular 294/87 T., de 23/12/87.

Ordre Circular 295/87 T

Ordre Ministerial de 21/01/88 (BOE 3/02/88) sobre modificació de determinats articles del Plec de Prescripcions Tècniques Generals per a Obres de Carreteres i Ponts.

(Modificació pasa a denominar-se PG-4)

Ordre Circular 297/88 T., de 29/03/88.

Ordre Circular 299/89.

Ordre Ministerial de 8/05/89 (BOE 18/05/89), modificació de determinats articles del PG.

Ordre Ministerial de 18/09/89 (BOE 910/89)

Ordre Circular 311/90, de 20 de març.

Ordre Circular 322/97, de 24 de febrer.

Ordre Circular 325/97, de 30/12/97.

Ordre Ministerial de 27/10/99 pel que s'actualitzen determinats articles del Plec de Prescripcions Tècniques Generals per a obres de Carreteres i ponts en el relatiu a conglomerants hidràulics i lligants hidrocarbonats (BOE 22/1/2000).

Ordre Ministerial de 28/10/1999 pel que s'actualitzen determinats articles del Plec de Prescripcions Tècniques Generals per a obres de Carreteres i ponts en el relatiu a senyalització, balissament i sistemes de contenció de vehicles (BOE 28/01/2000).

Ordre Circular 326/2000, de 17 de febrer.

Ordre Circular 5/2001, de 24 de maig.

Ordre Ministerial FOM/475/2002, de 13 de febrer, per la que s'actualitzen determinats articles del Plec de Prescripcions Tècniques Generals per a Obres de Carreteres i Ponts relatiu a formigons i acers. (BOE 6/03/2002)

Ordre Ministerial FOM 1382/2002, de 16 de maig, per la que se actualitzen determinats articles del Plec de Prescripcions Tècniques Generals per a Obres de

Carreteres i ponts relatius a la construcció d'explanacions, drenatges i fonaments (BOE, de l'11 de juliol).

Ordre Circular 8/01.

Ordre FOM/891/2004, de l'1 de març, per la que s'actualitzen determinats articles del Plec de prescripcions tècniques generals per a obres de carreteres i ponts, relatius a fermes i paviments.

Ordenança d'obres i d'instal·lacions de serveis en el domini públic municipal de la ciutat de Barcelona.

(BOP núm. 122 de 22/05/1991)

Codi de circulació vigent

GENÈRIC D'INSTAL·LACIONS URBANES

Decret 120/1992 del Departament d'Indústria i Energia de la Generalitat de Catalunya: Característiques que han de complir les proteccions a instal·lar entre les xarxes dels diferents subministraments públics que discorren pel subsòl.
(DOGC núm. 1606 de 12/06/1992)

Decret 196/1992 del Departament d'Indústria i Energia de la Generalitat de Catalunya pel que es modifica l'apartat a) del preàmbul i el punt 1.2 de l'article 1 del Decret 120/1992.
(DOGC núm. 1649 de 25/09/1992)

Ordenança d'obres i d'instal·lacions de serveis en el domini públic municipal de la ciutat de Barcelona.

(BOP núm. 122 de 22/05/1991)

Especificacions Tècniques de les companyies subministradores dels diferents serveis.

Normes UNE de materials, sistemes o mètodes de col·locació i càlcul

XARXES DE PROVEÏMENT D'AIGUA POTABLE

Reial Decret 606/2003, de 23 de maig de 2003, modificació del Reglament de domini públic hidràulic.
(BOE 6/6/2003)

Decret Legislatiu 3/2003, de 4 de novembre de 2003, Text refós legislació en matèria d'aigües de Catalunya
(DOGC 21/11/2003)

Real Decreto 140/2003, de 7 de febrer, por el que se establecen los criterios sanitarios de la calidad del agua i el consumo humano

(BOE 21/02/2003)

Real Decreto Legislativo 1/2001 de 20 de julio, por el que se aprueba el texto refundido de la Ley de aguas.

(BOE 24/07/01)

Llei 6/1999, de 12 de juliol, d'ordenació, gestió i tributació de l'aigua.

(DOGC 22/07/99)

Ordre 28/07/1974, s'aprova el "Pliego de prescripciones técnicas generales para tuberías de abastecimiento de agua

(BOE núm. 236 i 237 de 2/10/1974 i 3/10/1974 respectivament)

Norma Tecnològica NTE-IFA/1976, "Instalaciones de fontanería: Abastecimiento"

Norma Tecnològica NTE-IFR/1974, "Instalaciones de fontanería: Riego"

Reglament general del servei metropolità d'abastament domiciliari d'aigua a l'àmbit metropolità

HIDRANTS D'INCENDI

Decret 241/1994 sobre condicionants urbanístics i de protecció contra incendis en els edificis, complementaris de la NBE-CPI/91
(DOGC núm. 1954 de 30/09/1994, correccions DOGC núm. 2005 de 30/01/1995)

Real Decret 1942/1993 pel que s'aprova el "Reglamento de Instalaciones de Protección contra incendios"

(BOE núm. 298 de 14/12/1993)

XARXA DE SANEJAMENT

Decret 130/2003, de 13 de maig, pel qual s'aprova el Reglament dels serveis públics de sanejament

(DOGC núm. 3894 de 29/05/2003)

Reial Decret-Llei 11/1995, de 28 de desembre, pel qual s'estableixen les normes aplicables al tractament de les aigües residuals urbanes.

(BOE núm. 312 de 20/12/1995)

Ordre 15/09/1986. "Tuberías. Pliego de Prescripciones Técnicas Generales para Tuberías de Saneamiento de Poblaciones".

(BOE núm. 228 de 23/09/1986)

Àmbit municipal o supramunicipal:

Reglament metropolità d'abocaments d'aigües residuals.

(Àrea metropolitana de Barcelona)
(BOPB núm. 128, de 29/05/1997)

Ordenança General del Medi Ambient Urbà del municipi de Barcelona

Títol V: Sanejament d'aigües residuals i pluvials
(BOPB núm. 143, de 16/06/1999, correcció d'errades BOP núm. 181 de 30/07/1999)

XARXES DE DISTRIBUCIÓ DE GAS CANALITZAT

Real Decreto 919/2006 "Reglamento técnico de distribución y utilización de combustibles gaseosos y sus instrucciones complementarias"
(BOE 4/09/2006)

Ordre 18/11/1974 s'aprova el "Reglamento de redes y acometidas de combustibles gaseosos."
Ordre 26/10/1983 modifica la Ordre 18/11/74, per la que s'aprova el "Reglamento de redes y acometidas de combustibles gaseosos". quedarà derogat en tot allò que contradiguin o s'oposin al que es disposa al "Reglamento técnico de distribución y utilización de combustibles gaseosos y sus instrucciones técnicas complementarias", aprovat pel RD 919/2006

Real Decret 2913/1973, "Reglamento general del servicio público de gases combustibles"
(BOE 21/11/1973, modificació BOE 21/5/75; 20/2/84) quedarà derogat en tot allò que contradiguin o s'oposin al que es disposa al "Reglamento técnico de distribución y utilización de combustibles gaseosos y sus instrucciones técnicas complementarias", aprovat pel RD 919/2006

XARXA DE DISTRIBUCIÓ ELÈCTRICA

SECTOR ELÈCTRIC

Llei 54/1997 del Sector elèctric

Real Decret 1955/2000, pel que es regulen les activitats de transport, distribució comercialització d'instal·lacions d'energia elèctrica.
(BOE núm. 310 de 27/12/2000) correcció d'errades (BOE 13/03/2001)

Decret 329/2001, de 4 de desembre, pel qual s'aprova el Reglament de subministrament elèctric.
(DOGC 18/12/2001)

Resolució ECF/4548/2006, de 29 de desembre. Fecsa-Endesa. Normes tècniques particulars relatives a les instal·lacions de xarxa i a les instal·lacions d'enllaç
(BOE: 22/2/2007)

ALTA TENSIÓ

Decret 3151/1968 "Reglamento de líneas eléctricas aéreas de alta tensión".
(BOE núm. 311 de 27/12/1968, correcció d'errors BOE núm. 58 de 8/03/1969).

Circular 4/87 DGTSI "Aclariment dels articles 32 i 35 del Reglament de línies elèctriques aèries. Reglamento de líneas eléctricas aéreas de alta tensión en relación al seu pas per les proximitats d'edificis, construccions i zones de risc específic".
(Barcelona 21/01/1987).

BAIXA TENSIÓ

R.D. 842/2002 por el que se aprueba el Reglamento Electrotécnico de Baja Tensión.
(BOE núm. 224 18/09/2002)

En particular:

ITC BT-06 Redes aéreas para distribución en baja tensión
ITC BT-07 Redes subterráneas para distribución en baja tensión
ITC BT-08 Sistemas de conexión del neutro y de las masas en redes de distribución
ITC-BT-09 Instalaciones de alumbrado exterior
ITC BT-10 Previsión de cargas para suministros en baja tensión
ITC BT-11 Redes de distribución de energía eléctrica. Acometidas

Resolució de la DGI de 24/02/1983, per la qual s'aprova a les empreses FECSA, ENHER, HECSA I FHSSA, les normes particulars per a instal·lacions d'enllaç en el subministrament d'energia elèctrica en baixa tensió.
(DOGC 6/07/83).

CENTRES DE TRANSFORMACIÓ

Real Decret 3275/1982, "Reglamento sobre condiciones técnicas y garantías de seguridad en centrales eléctricas y centros de transformación"
(BOE núm. 288 de 1/12/1982, Correcció d'errors BOE núm. 15 de 18/01/83)

Ordre de 6/07/1984, s'aprova les "Instrucciones Técnicas Complementarias ITC-MIE-RAT, del Reglamento sobre condiciones técnicas y garantías de seguridad en centrales eléctricas y centros de transformación"
(BOE núm. 183 de 01/08/1984)

Resolució 19/06/1984: "Ventilación y acceso de ciertos centros de transformación".
(BOE núm. 152 de 26/06/1984)

Especificacions tècniques de companyies subministradores

ENLLUMENAT PÚBLIC

Llei 6/2001, d'ordenació ambiental de l'enllumenat per a la protecció del medi ambient. (DOGC 12/06/2001).

R.D. 842/2002 por el que se aprueba el reglamento Electrotécnico de Baja Tensión, ITC-BT-09. Instalaciones de alumbrado exterior. (BOE núm. 224 18/09/2002).

Resolució de 17/05/1989, de la Direcció General de Seguretat i Qualitat Industrial, per la qual s'aprova la Instrucció interpretativa de la Mi BT 009, del Reglament Electrotècnic per a Baixa tensió, relativa a instal·lacions d'enllumenat públic. (BOE núm. 152 de 26/06/1984).

Norma Tecnològica NTE-IEE/1978. "Instalaciones de electricidad: Alumbrado exterior".

Reglament 82/2005, de 3 de maig, pel qual s'aprova el Reglament de desenvolupament de la Llei 6/2001, de 31 de maig, d'ordenació ambiental de l'enllumenament per a la protecció del medi nocturn (DOGC núm.4378 – 05/05/2005).

Ordenances Municipals.

XARXA DE TELECOMUNICACIONS

Especificacions tècniques de les Companyies:

-**NP-PI-001/1991 C.T.N.E.** "Redes Telefónicas en Urbanizaciones y Polígonos Industriales".

- **NT-f1-003/1986 C.T.N.E.** "Canalizaciones subterráneas en urbanizaciones y polígonos industriales".

-**Acuerdo UNESA- C.T.N.E.** del 19 d'abril de 1976.

XARXA DE REG

Normes Tecnològiques de Jardineria i Paisatgisme (NTJ), en tots els seus apartats i modificacions posteriors.

Recull d'Especificacions Tècniques d'Espais Verds de l'Ajuntament de Sabadell

UNE 53112: 1988, Plásticos. Tubos y accesorios de poli(cloruro de vinilo) no plastificado para conducción de agua a presión.

UNE 53131: 1990, Plásticos. Tubos de polietileno para conducciones de agua a presión. Características y métodos de ensayo.

UNE 53177-1: 1989, Plásticos. Accesorios inyectados de poli(cloruro de vinilo) no plastificado para canalizaciones a presión. Unión por adhesivo o rosca. Cotas de montaje.

UNE 53177-2: 1989, Plásticos. Accesorios inyectados de poli(cloruro de vinilo) no plastificado para canalizaciones a presión. Unión por junta elástica. Cotas de montaje.

UNE 53188-1: 1991, Plásticos. Materiales termoplásticos a base de polietileno y copolímeros de etileno. Parte 1: Designación.

UNE 53367: 1990, Plásticos. Tubos de polietileno de baja densidad (LDPE) para ramales de microirrigación. Características y métodos de ensayo.

UNE 53375: 1983, Plásticos. Determinación del contenido en negro de carbono de poliolefinas y sus transformados.

ISO 161-1: 1996, Tubs amb materials termoplàstics per al transport de fluids. Diàmetres exteriors nominals i pressions nominals. Part 1: Sèries mètriques.

XARXA DE REG AMB AIGUA REGENERADA

RD 1620/2007 de 7 de desembre pel qual s'estableix el règim jurídic de la reutilització de les aigües depurades.

Criteris de Qualitat de l'aigua regenerada segons els diversos usos, Agència Catalana de l'Aigua

Directiva Marc de l'Aigua, CEE

Recull d'Especificacions Tècniques d'Espais Verds de l'Ajuntament de Sabadell

Reglament del servei municipal de subministrament d'aigua

ÀREES DE JOC INFANTIL

Recull d'Especificacions Tècniques d'Espais Verds de l'Ajuntament de Sabadell

UNE-EN-124 1995. Dispositivos de cubrimiento y de cierre para zonas de circulación utilizadas por peatones y vehículos. Principios de construcción, ensayos de tipo, marcado, control de calidad.

UNE-EN 1176:1999 "Equipamientos de las áreas de juego", en tots els seu apartats (1-7) i modificacions posteriors (1176-1/A1:2002, 1176-1/A2:2003, 1176-2/A1:2003, 1176-3/A1:2003 1176-4/A1:2003, 1176-5/A1:2003, 1176-5/A2:2003 i 1176-6/A1:2002):

UNE-EN 1176-1: 1999. "Equipamiento de las áreas de juego. Parte 1: Requisitos generales de seguridad y métodos de ensayo". "Modificaciones: A1: 2002 y A2: 2003".

UNE-EN 1176-2: 1999. "Equipamiento de las áreas de juego. Parte 2: Requisitos de seguridad y métodos de ensayo para columpios". "Modificaciones A1: 2003".

UNE-EN 1176-3: 1999. "Equipamiento de las áreas de juego. Parte 3: Requisitos de seguridad y métodos de ensayo para toboganes". "Modificaciones A1: 2003".

UNE-EN 1176-4: 1999. "Equipamiento de las áreas de juego. Parte 4: Requisitos de seguridad y métodos de ensayo para tirolinas". "Modificaciones A1: 2003".

UNE-EN 1176-5: 1999. "Equipamiento de las áreas de juego. Parte 5: Requisitos de seguridad y métodos de ensayo para carruseles". "Modificaciones A1: 2003 y A2: 2003".

UNE-EN 1176-6: 1999. "Equipamiento de las áreas de juego. Parte 6: Requisitos de seguridad y métodos de ensayo para balancines". "Modificaciones A1: 2002".

UNE-EN 1176-7: 1999. "Equipamiento de las áreas de juego. Parte 7: Guía para la instalación, inspección, mantenimiento y utilización".

UNE-EN 1177: 1998. "Revestimientos de las superficies de las áreas de juego absorbentes de impacto. Requisitos de seguridad y métodos de ensayo". "Modificaciones A1: 2002".

UNE 147101: 2000 IN. Guia d'aplicació de la UNE-EN 1176-1

UNE 147102: 2000 IN Guia d'aplicació de la UNE-EN 1176-7

UNE 172001: 2004 IN. Senyalització de les àrees de jocs.

UNE 147103: 2001. Planificació i gestió de les àrees i parcs de joc a l'aire lliure.

JARDINERIA

Recull d'Especificacions Tècniques d'Espais Verds de l'Ajuntament de Sabadell

Normes Tecnològiques de Jardineria i Paisatgisme (NTJ), en tots els seus apartats i modificacions posteriors.

ORDENANCES I REGLAMENTS MUNICIPALS

l·listat no exhaustiu de les ordenances i reglaments que afecten els projectes i obres

Ordenança municipal reguladora de la instal·lació, el dipòsit i la retirada de contenidors de terra i runa a la via pública

Ordenança municipal reguladora de l'edificació

Ordenança municipal reguladora dels Usos i Activitats

Ordenança solar.

Ordenança municipal sobre publicitat

Ordenança municipal reguladora de les Antenes i les Instal·lacions de Radiocomunicació

Ordenança municipal d'abocaments d'aigües residuals a la xarxa de clavegueram.

Ordenança reguladora de la neteja pública i de la gestió dels residus de Sabadell

Ordenança municipal d'ocupació de les vies i espais públics de Sabadell.

Reglament del Servei Municipal de subministrament domiciliari d'aigua de Sabadell.

VARIS

- Instrucció de carreteras 8.2 ic: marcas viales
O.16/7/87 (BOE: 4/8/87 i 29/9/87)

- Normes tecnològiques de jardineria i paisatgisme NTJ del col·legi oficial d'enginyers tècnics agrícoles de Catalunya.

- Normes UNE declarades de compliment obligatori per ordres ministerials del 5 de juliol de 1967 i l'11 de maig de 1971, normes UNE esmentades als documents contractuals i, complementàriament, la resta de les normes UNE.

- Normes NLT del laboratori de transport i mecànica del sòl José Luis Escario. Normes DIN, ASTM i d'altres normes vigents a d'altres països, sempre que siguin esmentades en un document contractual.

- Plec General de condicions per a la fabricació, el transport i el muntatge de canonades de formigó de l'associació tècnica de derivats del ciment
- NTE, Normes Tecnològiques de l'edificació
- Normatives Particulars de les Corporacions locals

BARRERES URBANÍSTIQUES

- Supressió de barreres arquitectòniques
D. 100/1984 del Departament de Sanitat i Seguretat Social, 10/4/84 (DOG: 18/4/84)
- Supressió de barreres arquitectòniques als espais públics i en els projectes i obres d'urbanització.
Circular del Departament de Sanitat i Seguretat Social (1982)

SISTEMES CONSTRUCTIUS

- NBE-AE-88 Acciones en la Edificación
R.D. 1370/88 (BOE: 17/11/88)
- PDS-1-74 Norma Sismorresistente
D. 3209/74 (BOE: 21/11/74)
- EHE Instrucción de hormigon estructural.
R.D. 2661/1998
- EF-88 Instrucción para el proyecto y la ejecución de forjados unidireccionales de hormigón armado o pretensado
R.D. 824/88 (BOE: 28/7/88) Correcció d'errors (BOE: 25/11/88)
- NBE-FL-90 muros resistentes de fábrica de ladrillo
R.D. 1723/90 (BOE: 4/1/91)
- NBE-QB-90 cubiertas con materiales bituminosos
R.D. 1572/90 (BOE: 7/12/90)
- NBE-EA-95 estructuras de acero en edificación
R.D. 1829/95 (BOE: 18/01/96)
- Normas para la redacción de proyectos y dirección de obras de edificación
D. 462/71 (BOE: 24/3/71)
- Pliego Gral. de condiciones técnicas. Dirección gral. de arquitectura
O. 4/6/73 (BOE: 13 a 16, 18 a 23 i 25 i 26/6/73)
- UC-85 recomanacions sobre l'ús de cendres volants en el formigó

- O. 12/4/85 (DOG: 3/5/85)
- RL-88 Pliego General de condiciones para la recepción de los ladrillos cerámicos en las obras de construcción
O. 27/7/88 (BOE: 3/8/88)
- RC-88 Pliego de Prescripciones técnicas generales para la recepción de cementos
R.D. 1312/88 (BOE: 4/11/88) Correcció d'errors (BOE: 24/11/88)
- Obligatoriedad de homologación de los cementos para la fabricación de hormigones y morteros para todo tipo de obras y productos prefabricados
R.D. 1313/88 (BOE: 4/11/88)
- RY-85 Pliego gral. de condiciones para la recepción de yesos y escayolas en las obras de construcción
O. 31/5/85 (BOE: 10/6/85)
- Yesos y escayolas. Homologación obligatoria para la construcción y especificaciones técnicas de prefabricados y productos afines y su homologación por el Ministerio de industria y energía
R.D. 1312/86 (BOE: 1/7/86) Correcció d'errors (BOE: 7/10/86)
- Control de qualitat en l'edificació
D. 375/88 (DOG: 28/12/88) Correcció d'errors (DOG: 13/1/89)
Desplegament (DOG: 24/2/89, 11/10/89)

SEGURETAT I SALUT EN EL TREBALL

- Normas para iluminación de centros de trabajo
O. 26/8/40 (BOE: 29/8/40)
- Andamios. Reglamento General sobre seguridad e higiene en el trabajo (Capítol VII)
O. 31/1/40 (BOE: 3/2/40)
- Ordenanza General de seguridad e higiene en el trabajo
O. 9/3/71 (BOE: 16 i 17/3/71) Correcció d'errors (BOE: 6/4/71)
- Reglamento de seguridad e higiene en el trabajo en la industria de la construcción
O. 20/5/52 (BOE: 14 i 15/6/52) Modificació (BOE: 21/12/53)
Complement (BOE: 1/10/66)
- Obligatoriedad de la inclusión de un estudio de seguridad y salud en el trabajo en los proyectos de edificación y obras publicas
R.D. 1627/97 (BOE 25/10/97)
- Ordenanza de trabajo para las industrias de la construcción, vidrio y cerámica (Capítol XVI)

O. 28/8/70 (BOE: 5,7,8 i 9/9/70) Correcció d'errors (BOE: 17/10/70)
 Interpretació d'articles (BOE: 28/11/70 i 5/12/70)

Es considera aplicable la legislació que substitueixi, modifiqui o complementi les disposicions esmentades i la nova legislació aplicable que es promulgui, sempre que sigui vigent amb anterioritat a la data del contracte.

En cas de contradicció o simple complementació de diverses normes, es tindran en compte, en tot moment, les condicions més restrictives; en qualsevol cas els Plecs administratius primaran sobre els tècnics.

L'adjudicatari s'ha d'atenir, en l'execució d'aquestes obres, a tot allò que sigui aplicable en les disposicions vigents en relació a la reglamentació de treball, assegurances de malalties, subsidis familiars, plus, subsidis de vellesa, gratificacions, vacances, retribucions especials, hores extres, càrregues socials i, en general, totes les disposicions que s'hagin dictat o es dictin per regular les condicions laborals a les obres per contracte amb destinació a l'Administració Pública.

2.- DISPOSICIONS GENERALS

Direcció de les obres

És aplicable el que estableixen les clàusules 3 i 4 del **PCAGA**.

Funcions del director de l'obra

Les funcions del director, pel que fa a la direcció, el control i la vigilància de les obres, són les següents:

Exigir al contractista, directament o per mitjà del personal a les seves ordres, el compliment de les condicions contractuals.

Garantir l'execució de les obres amb estricta subjecció al Projecte aprovat o a les modificacions degudament autoritzades i el compliment del programa de treball.

Definir i precisar aquelles condicions tècniques que els Plecs de Prescripcions corresponents deixen a la seva decisió.

Autoritzar l'inici dels treballs i comprovar el replanteig general i els de detall.

Resoldre totes les qüestions tècniques que s'escaiguin pel que fa a interpretació de plànols, condicions de materials i d'execució d'unitats d'obra, sempre que no es modifiquin les condicions del contracte.

Atendre les interpellacions que qualsevol ciutadà pugui realitzar a l'execució de l'obra per remetre-les a l'autoritat competent segons el tema plantejat.

Estudiar les incidències o els problemes plantejats en les obres que impedeixin el compliment normal del contracte o n'aconsellin la modificació, i tramitar, si escau, les propostes corresponents.

Proposar les actuacions adients per obtenir, dels organismes oficials i dels particulars, els permisos i les autoritzacions necessaris per a l'execució de les obres i l'ocupació dels béns afectats per aquestes, i resoldre els problemes plantejats pels serveis i les servituds relacionats amb les obres.

Assumir personalment i sota la seva responsabilitat, en cas d'urgència o gravetat, la direcció immediata de determinades operacions o treballs en curs; per la qual cosa el contractista haurà de posar a la seva disposició el personal, el material i els mitjans de tot tipus de l'obra.

Definir, determinar i supervisar els assajos, les proves i les anàlisis i altres operacions del Control de Qualitat, com també la interpretació i valoració dels resultats.

Acreditar al contractista les obres realitzades, d'acord amb el que disposen els documents del contracte.

Participar en les recepcions i redactar la liquidació, d'acord amb les normes legals establertes.

El contractista restarà obligat en tot moment a prestar la seva col·laboració al Director pel normal compliment i desenvolupament de les funcions que li són encomanades.

Personal del contractista

És aplicable el que estableixen les clàusules 5, 6, 7 i 9 del **PCAGA**.

La Direcció de l'obra vetllarà especialment perquè les funcions de delegat del contractista i la resta del seu personal facultatiu recaiguin sobre persones que tinguin la titulació requerida.

La Direcció de les obres podrà suspendre els treballs, sense que això signifiqui cap alteració dels termes i terminis del contracte, quan aquells no es duguin a terme sota la direcció del personal facultatiu designat per fer-los.

El Director Facultatiu podrà exigir al contractista la designació de nou personal facultatiu quan així resulti de les necessitats dels treballs. En els casos d'incompliment de les ordres rebudes o de negativa a subscriure, amb conformitat o observacions, els documents que reflecteixin el desenvolupament de les obres -com els comunicats de situació, les dades d'amidaments d'elements a ocultar, els resultats d'assajos, les ordres de la Direcció i d'altres definits per les disposicions del contracte o convenients perquè es desenvolupi millor- es presumirà que hi ha aquell requisit.

Ordres al contractista

És aplicable el que estableix la clàusula 8 del **PCAGA**.

La Direcció Facultativa serà l'únic interlocutor ordinari entre l'Administració i l'adjudicatari. Les ordres emanades de la superioritat jeràrquica del director, llevat de casos de reconeguda urgència, es comunicaran sempre al contractista per mitjà de la Direcció d'obra. I en els casos excepcionals esmentats, l'autoritat promotora de l'ordre la comunicarà a la Direcció amb la mateixa urgència.

El contractista no pot en cap moment atendre, sense autorització expressa del director facultatiu, cap sol·licitud de modificació de les obres de procedència aliena. Les observacions, peticions i reclamacions que puguin fer-li arribar altres persones que es considerin afectades per les obres les remetrà amb la diligència requerida a la Direcció de l'obra perquè disposi el que calgui en cada cas.

En aquelles obres en què l'Ajuntament nomeni un inspector d'obra, la missió d'aquest serà exclusivament la de permanent vigilància i informació a la Direcció d'obra sota les ordres

d'aquesta, sense que pugui tenir -per si mateix o per delegació- cap altra prerrogativa. Excepcionalment podrà aturar l'execució de determinada unitat d'obra que no s'estigui fent d'acord amb les indicacions emanades de la Direcció, el temps suficient per informar-la immediatament de l'adopció d'aquesta mesura per tal que disposi el que calgui.

DESCRIPCIÓ DE LES OBRES

Plànols

Tots els plànols de detall preparats durant l'execució de les obres hauran d'estar subscrits pel Director, requisit sense el que no es podran executar els treballs corresponents.

Contradiccions. Omissions o errors

En cas de contradicció entre els Plànols i el Plec de Prescripcions Tècniques Particulars, prevaldrà l'escrit en aquest últim document. En qualsevol cas, aquests dos documents, prevaldran sobre el Plec de Prescripcions Tècniques Generals.

Tot allò que es mencioni en el Plec de Prescripcions Tècniques Particulars i no aparegui en els Plànols, o viceversa, s'haurà d'executar tal i com si estigués exposat en els dos documents.

En qualsevol cas, les contradiccions, omissions o errors detectades pel Director, o pel Contractista, en aquests documents, hauran de mencionar-se preceptivament a l'Acta de comprovació del Replanteig.

Documents que s'entreguen al Contractista

Documents contractuals

En les ocasions en les que el Pla de Treball sigui obligatori, aquest serà contractual. També serà contractual quan així ho disposi el Plec de Clàusules Administratives Particulars.

També tindran caràcter contractual tots aquells documents que s'estimi oportú que ho siguin, si així consta en el Plec de Prescripcions Tècniques Particulars, i ho menciona expressament el Plec de Clàusules Administratives Particulars.

Documents informatius

Tots els documents que s'inclouen a la Memòria del Projecte són documents informatius. Per tant, el Contractista ha d'acceptar aquests documents com un complement de la informació que ell mateix haurà d'adquirir directament i amb els seus propis mitjans.

Per tant, el Contractista serà responsable dels errors que es puguin derivar del seu defecte o negligència en l'obtenció de totes aquestes dades que afecten el Contracte, el planejament i a l'execució de les obres.

3.- INICI DE LES OBRES

Inspecció de les obres

És aplicable el que estableix la clàusula 18 del **PCAGA**.

El contractista o el seu delegat ha d'acompanyar la Direcció durant les visites d'inspecció de les obres.

Comprovació del replanteig

És aplicable el que estableixen les clàusules 26 i 27 del **PCAGA**.

Es farà constar, a més dels continguts expressats en aquest Article i Clàusules, les contradiccions, errors i/o omissions que s'hagin observat en els documents contractuals del Projecte.

És funció del Contractista transcriure el text de l'Acta al llibre d'Ordres, i el Director autoritzarà amb la seva firma.

Les bases de replanteig es marcaran mitjançant elements de caràcter permanent.

Les dades, cotes i punts fixats s'anotaran en un annex a l'Acta de Comprovació del Replanteig; al qual s'hi unirà l'expedient de l'obra, entregant-se una còpia al Contractista.

Programa de treballs

El contractista ha de presentar, com a màxim en el termini d'una setmana a comptar de la data de l'acta de comprovació del replanteig, el programa de treballs ajustat al termini d'execució contractat, en el qual ha de constar:

- a) Ordenació en parts o classes d'obra de les unitats que integren el Projecte, amb expressió del volum de cadascuna.
- b) Determinació dels mitjans necessaris com ara personal, instal·lacions, equip i materials, amb expressió dels seus rendiments mitjans.
- c) Estimació, en dies, dels terminis d'execució de les diverses obres o operacions preparatòries, equip i instal·lacions i dels d'execució de les diverses parts o classes d'obra.
- d) Valoració mensual i acumulada de l'obra programada, sobre la base de les obres o operacions preparatòries, equip i instal·lacions i parts o classes d'obra a preus unitaris.
- e) Gràfics de les diverses activitats o treballs.

El programa de treballs ha de tenir en compte els períodes que la Direcció d'obra necessita per als replanteigs de detall i els preceptius assajos d'acceptació.

El programa de treballs, un cop aprovat per la Direcció Facultativa, té caràcter contractual i és exigible com a tal.

Ordre d'inici de les obres

La subscripció de l'Acta de Comprovació del Replanteig dóna inici -llevat que l'Acta expressi una altra cosa- al període d'execució de l'obra, que es comença a comptar, a l'efecte del termini, des l'endemà a la data d'aquella.

Si, encara que el contractista hagués formulat observacions que poguessin afectar l'execució del Projecte, el director decidís iniciar-lo, el contractista estaria obligat a iniciar-les, sense perjudici del seu dret a exigir, si s'escaigués, la responsabilitat que a l'Administració incumbeix com a conseqüència immediata i directa de les ordres que emet.

L'inici de qualsevol unitat d'obra ha de ser autoritzat per la Direcció Facultativa, després de comprovar els replanteigs parcials i de detall i dels resultats dels assajos i les anàlisis previs i/o d'acceptació que resultin necessaris.

4.- DESENVOLUPAMENT I CONTROL DE LES OBRES

Replanteig de detall de les obres

L'adjudicatari, a partir de les dades contingudes en el Projecte i de les instruccions de la Direcció Facultativa, ha de confeccionar els plànols geomètrics de replanteig general i de detall.

El Director de les obres aprovarà els replanteigs general i de detall necessaris per a l'execució de les obres, i subministrarà al contractista tota la informació de què disposi per tal que es puguin dur a terme.

El contractista haurà de proveir, a càrrec seu, tots els materials, equips i mà d'obra necessaris per efectuar els replanteigs i determinar i fixar els punts de control o de referència que calguin.

Equips de maquinària

Serà d'aplicació el que estableixen les clàusules 29 i 30 del **PCAGA**.

Qualsevol modificació que el Contractista proposi introduir a l'equip de maquinària l'aportació del qual tingui caràcter d'obligatòria, per venir exigida en el contracte o compromesa per la Licitació, requerirà, previ informe del Director, l'aprovació prèvia de la Direcció Facultativa.

Qualsevol modificació de l'equip adscrit o aportat a l'obra exigible per contracte o compromesa per la Licitació requerirà la aprovació prèvia de la Direcció Facultativa.

Assajos

És aplicable el que estableix la clàusula 34 del **PCAGA**.

Serà preceptiva la realització dels assajos indicats expressament en els Plecs de Prescripcions Tècniques o citats a la normativa tècnica de caràcter general que resulti aplicable.

El contractista està obligat a facilitar en tot moment les tasques del laboratori designat per la Direcció Facultativa per a la realització de les proves, els assajos o les anàlisis del Control de Qualitat, com també a disposar de tot el que calgui per a tal efecte, facilitant el personal, els materials i els aparells que es requereixin sense cap abonament.

El límit màxim fixat en els Plecs de Clàusules Administratives per l'import de les despeses que s'originin per assajos i anàlisis de materials i unitats d'obra a compte del Contractista no serà d'aplicació als necessaris per comprovar la presumpta existència de vicis o defectes de construcció ocults. De confirmar-se la seva existència, aquestes despeses s'imputaran al Contractista.

A més, en el cas que els resultats dels assajos de control resultessin desfavorables o insuficients, el director de l'obra podria exigir la realització dels assaigs complementaris que estimi pertinents. El contractista assumirà totes les despeses que s'originin per aquest motiu i no es computaran els efectes del percentatge màxim del cost del Control de Qualitat a càrrec d'aquell que s'expressa en la clàusula 32 del **PCAGA**.

Materials

És aplicable el que estableixen les clàusules 31, 32, 33 i 37 del **PCAGA**.

No s'aportarà ni s'utilitzarà cap material a obra si prèviament no ha estat acceptat per la Direcció Facultativa.

En conseqüència el contractista notificarà a la Direcció, amb prou antelació, la procedència i les disponibilitats del que es proposi utilitzar per tal que aquella pugui ordenar l'execució de les proves i assaigs necessaris per acreditar-ne la idoneïtat. D'acord amb això, es considerarà defectuosa l'obra o la part d'obra que hagi estat realitzada amb materials no assajats i aprovats per la Direcció Facultativa.

L'acceptació de les procedències proposades serà condició prèvia imprescindible per a la realització d'aplecs a l'obra, sense perjudici que la Direcció pugui verificar en tot moment que l'esmentada idoneïtat es manté en aplecs successius o rebutjar més endavant si s'apreciés en el material qualsevol defecte de qualitat o uniformitat.

Els aplecs, tant de titularitat pública com privada, situats parcialment o totalment en el mateix terme municipal requeriran l'aprovació prèvia formal, específica per a la realització

d'aquesta obra, de l'Ajuntament. Sense perjudici de la subjecció a llicència i a qualsevol altra autorització que s'escaigui. A tal efecte el contractista aportarà tot el que calgui per definir la intervenció, l'abast de l'impacte, la durada i les mesures correctores que proposi.

Els materials necessaris per a l'obra, estiguin o no inclosos en aquest Plec, hauran de ser de qualitat adequada a la utilització a què se'ls destina; per la qual cosa s'ha de presentar mostres, informes i certificats dels fabricants corresponents i, en qualsevol cas, la Direcció Facultativa pot ordenar la realització d'assajos i proves que estimi convenientes.

Els materials s'han de disposar i emmagatzemar de forma convenient tant pel que fa a la necessària conservació característiques, aptitud, forma... com perquè siguin fàcilment inspeccionables. També cal prendre especial cura en la seguretat dels aplecs, tant per als béns com per a les persones, pròpies a l'obra o alienes.

Tot el material que no reuneixi les condicions requerides o hagi estat rebutjat o sigui inutilitzable per qualsevol altre concepte serà retirat de l'obra immediatament.

Tot el que s'ha expressat serà també aplicable al material procedent de l'obra pel que fa a la possible reutilització. Quant a la utilització en altres obres serà d'aplicació el que estableix la clàusula 32 del **PCAGA**.

Aplecs

Serà d'aplicació el que estableixen les clàusules 36, 38 i 52 del **PCAGA**.

L'emplaçament del aplec en terrenys de la mateixa obra o en altres del mateix terme municipal, tant de titularitat pública com privada, requerirà l'aprovació prèvia de la Direcció Facultativa.

El contractista delimitarà de manera ben ostensible la totalitat del perímetre utilitzat i serà responsable de la neteja i el condicionament de l'espai propi, com també de l'entorn i la zona d'influència. L'omissió d'aquest requisit serà motiu de sanció, clausura de la utilització i detraïment de la primera certificació que es produeixi dels imports necessaris per afrontar les despeses de restitució de les condicions al lloc en qüestió.

Les superfícies utilitzades s'hauran de condicionar, un cop utilitzat l'apilament, i caldrà restituir-les tal com estaven en principi.

Qualsevol despesa o indemnització que es derivi de la utilització dels apilaments anirà a càrrec del contractista.

Treballs nocturns o festius

Els treballs nocturns hauran de ser prèviament autoritzats pel director i es podran fer només les unitats d'obra que ell indiqui. El contractista haurà d'instal·lar els equips d'il·luminació del tipus i la intensitat que la Direcció ordeni, i mantenir-los en perfecte estat mentre durin els treballs.

Serà objecte d'autorització expressa la utilització de qualsevol mitjà que pugui implicar contaminació acústica o qualsevol altra molèstia al veïnat.

Els treballs en jornada festiva, tant general com local, també requeriran l'aprovació prèvia de la Direcció Facultativa. Els dissabtes tindran la consideració de festius en la totalitat de la jornada.

Treballs defectuosos i treballs no autoritzats

És aplicable el que estableixen les clàusules 39 i 40 del **PCAGA**.

Construccions i conservacions de desviaments

El contractista construirà, habilitarà i mantindrà al seu càrrec els camins o les vies de comunicació de qualsevol mena que calgui per al transport de personal, materials, maquinària i la seva maniobra.

També farà els itineraris i desviaments degudament senyalitzats que calgui per als vianants o el trànsit de qualsevol mena que resultin afectats per les obres i demolirà i retirarà els que hagin estat construïts en aquell moment i ja no siguin necessaris.

Llevat que siguin explícitament previstos en el pressupost en partides independents, aquests treballs es consideren inclosos en els preus de les unitats d'obra respectives.

Senyalització, balisament i defensa de les obres i instal·lacions

És aplicable el que estableixen les clàusules 22 i 23 del **PCAGA**.

L'adjudicatari restarà obligat a disposar i col·locar en nombre, dimensions, tipologia i qualitat suficients els senyals de trànsit i protecció -informatius i preceptius- necessaris per evitar qualsevol accident, com també tots aquells addicionals que el tècnic director estimi necessaris.

El responsable dels accidents que es puguin produir per incompliment d'aquestes prescripcions serà l'adjudicatari.

En qualsevol cas, cal complir els requisits mínims següents:

1. S'encerclarà completament qualsevol obstacle ocasionat a la via pública, tant a voreres com a calçades, o a qualsevol altre àmbit públic viari, ja estigui integrat per personal que treballa, aplecs de material, runa, maquinària, mitjans de transport, rases, pous o qualsevol altre element afecte directament o indirectament als treballs en execució.
2. Mai no es pot prescindir de la senyalització genèrica de obres en execució segons els senyals reglamentaris específics.
3. Cal tancar totalment amb tanques subjectes entre elles els àmbits on hi hagi pous, rases o altres elements que puguin comportar un perill físic. El conjunt del tancament i les

subjeccions han de presentar prou solidesa. Aquests tipus d'elements cal que es cobreixin al final de la jornada i sempre que no s'hi treballi directament.

4. A la nit no hi pot mancar la definició íntegra de qualsevol obstacle amb prou senyalització lluminosa.

Totes les tanques han de contenir, en lloc visible, un rètol que indiqui el nom de l'empresa i el seu número de telèfon. Es prohibeix la col·locació d'altres anuncis a les tanques, rètols o senyals de tot tipus que ha d'instal·lar l'adjudicatari amb motiu de les obres.

Quan la senyalització d'instal·lacions s'apliqui sobre obres, àmbits o instal·lacions dependents d'altres organismes públics, el contractista restarà, a més, obligat a allò que sobre el particular estableixin les normes d'aquells organismes interessats.

Restaran de càrrec de l'adjudicatari les despeses que per material de senyalització i precaució originin el compliment de tot allò que disposa aquest article.

Precaucions especials durant l'execució de les obres

És aplicable el que estableix l'article 104.10 del **PG-3**.

El contractista mantindrà les obres en perfectes condicions de drenatge durant les diverses etapes de les obres. En especial, es conservaran i mantindran les cunetes i altres desguassos de forma que no es produeixin erosions en els talussos adjacents.

En cas de possibles gelades, el Contractista protegirà totes les zones de les obres que en puguin resultar perjudicades. Les parts danyades s'aixecaran i es reconstruiran a càrrec del Contractista.

El Contractista s'atindrà a les disposicions vigents per a la prevenció i control d'incendis, així com a les instruccions complementaries que dicti el Director de les obres.

La cura per ocasionar el mínim de perturbacions als usuaris de la via pública i als veïns de les zones properes serà objecte d'especial atenció del contractista pel fet de tractar-se d'una condició inherent a la realització d'obres dintre del domini urbà.

La Direcció Facultativa ha de vetllar de manera especial aquesta qüestió i pot ordenar la modificació de plans o sistemes d'execució de les unitats d'obra que ho requereixin i proposar les sancions que siguin aplicables per incompliment d'aquesta especificació.

Modificacions d'obra

És aplicable el que estableixen les clàusules 53, 54, 55, 56 i 57 del **PCAGA**.

5.- RESPONSABILITATS ESPECIALS DEL CONTRACTISTA

Danys i perjudicis

El contractista té l'obligació de prendre les mesures d'ordre i seguretat necessàries per a la bona marxa de les feines.

En qualsevol cas, el contractista és l'únic i exclusiu responsable, durant l'execució de les obres, de tots els accidents danys o perjudicis, directes o indirectes, que pugui patir o ocasionar ell o el seu personal, a ell o a qualsevol altra persona, servei o entitat, i assumirà, en conseqüència, totes les responsabilitats que comportin.

Quan aquests perjudicis s'hagin ocasionat com a conseqüència immediata i directa d'una ordre explícita de l'Administració, aquesta serà responsable dintre dels límits assenyalats en la Llei de Règim Jurídic de l'Administració de l'Estat. Aquesta també serà responsable dels danys que es causin a tercers com a conseqüència de vicis de projecte. En aquests casos l'Administració pot exigir al contractista, per raons d'urgència, la reparació del dany causat, i aquest tindrà dret que se li abonin les despeses que es derivin de tal reparació.

Objectes trobats

És aplicable el que estableix la clàusula 17 del **PCAGA**.

Si durant l'excavació es trobessin restes arqueològiques, es suspendran els treballs i s'avisarà a la Direcció amb la màxima urgència. En el termini més peremptori possible, i previs els corresponents assessoraments, el Director confirmarà o aixecarà la suspensió, les despeses de les quals podrà reintegrar-se el Contractista.

Evitació de contaminacions

El contractista té l'obligació de complir les ordres de la Direcció per tal d'evitar la contaminació ambiental, sanitària i sònica, de l'aire, dels cursos d'aigua i, en general, de qualsevol mena de bé públic o privat.

És obligació del contractista el manteniment permanent de l'obra i els seus entorns i de les adequades condicions de neteja. Ha de retirar immediatament runes, materials no utilitzables, instal·lacions provisionals que no siguin necessàries, limitar el temps de presència d'aplec en obra a l'imprescindible, prendre cura de l'aspecte i, en general, adoptar les mesures i executar els treballs necessaris perquè les obres presentin, en temps sec i en temps de pluja, un aspecte compatible amb l'ordre, la higiene i el decòrum exigible a qualsevol activitat urbana, i més si es desenvolupa en un espai públic i ostensible.

El contractista, com a conseqüència de la seva obligació de mantenir la policia de l'obra, és també responsable de la runa o deixalles que agents aliens a l'obra puguin abocar dins els dominis d'aquesta o de la seva àrea d'influència. S'ha d'encarregar de denunciar-los i de retirar les deixalles amb la diligència necessària per evitar la degradació generalitzada de l'indret. Només resultarà exonerat d'aquesta obligació quan, en un àmbit perfectament definit i allunyat de la zona d'obres, aquestes s'hagin donat per acabades i la Direcció d'Obra hagi donat el vist-i-plau a la forma com s'ha deixat l'indret. El director de l'obra, acompanyat del contractista, ha de fer aleshores una inspecció -a la qual podrà convocar la Policia municipal o una altra autoritat responsable de la neteja ciutadana- i, si ho troba conforme, ha de lliurar a aquesta la responsabilitat de la vigilància i el manteniment a partir d'aquest moment.

Serveis afectats

Els plànols i altra documentació que el projecte incorpora relatius a l'existència i situació de serveis, cables, canonades, conduccions, arquetes, pous i, en general, d'instal·lacions i estructures d'obra soterrades, tenen un caràcter informatiu i no garanteixen l'exhaustivitat ni l'exactitud i, per tant, no seran objecte de reclamació per mancances i/o omissions. L'adjudicatari està obligat a la seva pròpia investigació, per la qual cosa sol·licitarà als titulars d'obres i serveis plànols de situació i localitzarà i descobrirà les conduccions i obres enterrades per mitjà dels treballs d'excavació manual necessaris. Les despeses ocasionades o la disminució dels rendiments es consideraran inclosos en els preus i, per tant, no seran objecte d'abonament independent.

6.- AMIDAMENT I ABONAMENT

Amidament de les obres

És aplicable el que estableix la clàusula 43 del **PCAGA**.

El contractista facilitarà tots els auxilis necessaris, inclosos la topografia i l'elaboració de plànols, per tal de documentar els amidaments.

En finalitzar les obres lliurarà a la Direcció Facultativa un conjunt complet de plànols *as built* (1 còpia en paper i una en format digital de CAD) que defineixin la situació i les dimensions reals de tots els elements i les instal·lacions construïdes.

Abonament de les obres

A) Certificacions: és aplicable el que estableixen les clàusules 44, 45, 46 i 52 del **PCAGA**.

B) Preus unitaris: és aplicable el que estableix la clàusula 48 del **PCAGA**.

C) Partides alçades: és aplicable el que estableix la clàusula 49 del **PCAGA**.

Altres despeses a càrrec del contractista

A part de les específicament esmentades en altres articles d'aquest Plec de Condicions, són a càrrec del contractista, sempre que el contracte no especifiqui explícitament el contrari, les despeses següents:

Les despeses que originin els replanteigs generals i particulars de detall, com també les comprovacions respectives.

Les de construcció, moviment i retirada de tota mena de construccions auxiliars.

Les de lloguer o compra de terrenys i immobles per a oficina, taller o dipòsits de maquinària i materials.

De protecció d'aplecs i de la mateixa obra contra tot deteriorament, dany o incendi, tot complint les disposicions vigents en matèria d'emmagatzemament d'explosius i carburants.

Les de neteja i evacuació de deixalles i escombraries.

Les de construcció, conservació i demolició i retirada de rampes, desviaments, accessos, camins i altres vies auxiliars.

Les de construcció i conservació de desguassos.

Les despeses de subministrament, col·locació i conservació dels mitjans necessaris per a la senyalització adequada o la protecció de les obres que no estiguin explícitament incloses en el Pla de Seguretat i Higiene.

Les de subministrament, col·locació i retirada dels cartells indicatius d'obra.

Les de retirada d'instal·lacions, eines, materials i, en general, neteja de l'obra i els seus voltants.

Les de restitució, reposició o correcció de les zones de préstecs o aplecs.

Les de muntatge, contractació, conservació i retirada de les instal·lacions per al subministrament d'aigua, energia elèctrica o altres necessàries per a les obres, com també del seu consum.

Les de demolició i retirada de les instal·lacions provisionals.

Les de correcció de les deficiències observades i retirada dels materials inservibles.

Les de construcció d'obres de fàbrica necessàries per a l'evacuació d'aigües residuals o d'escorrentia durant l'execució de les obres, i també el posterior saneig de les zones afectades.

Les del personal necessari per portar a terme la vigilància de les obres.

Les despeses ocasionades per danys a tercers.

Les de confecció de plànols de replanteig d'obra, de detall i *as built*, com també dels treballs topogràfics.

L'adjudicatari s'ha de fer càrrec de les despeses per a l'obtenció de llicències, permisos, autoritzacions, visats..., necessaris per a la legalització de les obres i instal·lacions i la posada en funcionament i de confecció dels documents que calgui presentar per a l'obtenció d'aquells.

Les despeses del Control de Qualitat fins a l'1 % del pressupost d'execució per contracte del projecte i totes les necessàries per complir la normativa sobre Seguretat i Salut en el

treball que no siguin explícitament previstes pel Pla de Seguretat i Salut (inclosa l'elaboració), són, així mateix, a càrrec del contractista.

7.- DISPOSICIÓ FINAL

1.- Les prescripcions d'aquest Plec General o en el corresponent Particular que incorpori, reproduïxi o es remeti a aspectes, articles i/o clàusules de normativa estatal, autonòmica o local, inclòs el Plec de Clàusules Administratives Generals, s'entendrà automàticament modificades en el moment que es produeixi la seva revisió, modificació i/o substitució.

2.- De verificar-se aquesta revisió, modificació i/o substitució, s'autoritza l'alcalde per introduir-les en el text del Plec, aprovant si s'escau un text refós del mateix.



PROJECTE D'EXECUCIÓ DE MILLORA D'ACTIVITATS AL PARC D'ODESSA (OP-14-24-IV)

PLEC DE CONDICIONS TÈCNIQUES PARTICULARS

ÍNDEX**PLEC DE CONDICIONS TÈCNIQUES PARTICULARS****2.- MATERIALS BÀSICS**

- 202.-** Ciments
- 211.-** Betums asfàltics
- 212.-** Betum fluidificat per a regs d'imprimació
- 213.-** Emulsions bituminoses
- 215.-** Betum asfàltic modificat amb polímers
- 216.-** Emulsions bituminoses modificades amb polímers
- 240.-** Barres corrugades per formigó estructural
- 241.-** Malles electrosoldades
- 287.-** Planxa de poliestiré expandit
- 291.-** Galvanització
- 292.-** Tub de polietilè
- 293.-** Tub de clorur de polivinil (PVC)

3.- ESPLANACIONS I MOVIMENT DE TERRES

- 300.-** Neteja i esbrossada del terreny
- 301.-** Demolicions
- 320.-** Excavació de terres (Esplanació)
- 321.-** Excavació de rases i pous
- 330.-** Terraplens
- 332.-** Rebliment i piconament de rases
- 340.-** Repàs i piconament de la caixa
- 351.-** Transport de terres i runes

4.- DRENATGE I CLAVEGUERAM

- 410.-** Arquetes i pous de registre
- 411.-** Embornals, buneres i pericons
- 413.-** Canonades de formigó
- 414.-** Reconstrucció i/o reparació d'embornals i buneres
- 430.-** Neteja de la xarxa de sanejament

5.-FERMS

- 500.-** Tot-u natural
- 501.-** Tot-u artificial
- 503.-** Sorra drenant i anticontaminant
- 516.-** Esteses de sauló
- 530.-** Regs d'emprimació
- 531.-** Regs d'adherència
- 542.-** Mescla bituminosa en calent
- 550.-** Paviment de formigó

- 560.-** Rajols hidraulics de morter de ciment
- 561.-** Llambordes prefabricades de formigó
- 562.-** Rajols de terratzo
- 563.-** Paviment de pedra natural (Recuperació)
- 564.-** Llambordes ceràmiques
- 565.-** Paviment de pedra natural
- 566.-** Paviment de delgues de fusta tropical
- 570.-** Travesses de fusta
- 571.-** Vorades i guals de formigó prefabricat
- 572.-** Vorades i guals de pedra granítica
- 573.-** Vorades i guals de pedra (Recuperació)
- 574.-** Vorades per a jardins
- 575.-** Escossells
- 580.-** Rigoles de formigó

6.-OBRA CIVIL

- 600.-** Armadures per a formigó
- 620.-** Perfils i xapes d'acer laminats en calent per estructures metàl·liques
- 624.-** Soldadures
- 630.-** Obres de formigó en massa o armat
- 631.-** Llosa per a pont
- 640.-** Estructures d'acer
- 641.-** Baranes metàl·liques
- 655.-** Revestiment de pedra
- 657.-** Parets de fàbrica de maó ceràmic
- 658.-** Parets de blocs foradats de morter de ciment
- 680.-** Encofrats i motllos

7.- SENYALITZACIÓ, ENLLUMENAT I CONTROL DE TRÀNSIT**Senyalització viària**

- 701.-** Senyals de circulació
- 702.-** Marques vials
- 705.-** Semàfors
- 706.-** Bàculs semàfors
- 707.-** Columnes
- 708.-** Suports
- 710.-** Reguladors
- 711.-** Cables elèctrics
- 712.-** Centre de comandament i característiques tècniques de la instal·lació

Enllumenat

- 720.-** Llumeneres
- 721.-** Suports
- 722.-** Làmpades
- 723.-** Equips d'encesa

- 724.- Portalàmpades
- 725.- Quadre de comandament d'enllumenat
- 726.- Cables d'enllumenat
- 727.- Rases per a cables
- 728.- Preses de terra
- 740.- Canalitzacions a la calçada
- 750.- Instal·lacions de mitjana i baixa tensió

8.- VARIS

Mobiliari urbà

- 801.- Hidrants (boques d'incendi)
- 802.- Papereres metàl·liques
- 804.- Bancs
- 805.- Banc model "SABADELL" metàl·lic
- 806.- Font
- 807.- Banc amb delgues de fusta
- 808.- Jocs infantils
- 809.- Joc infantil simple

Jardineria

- 810.- Terra vegetal fertilitzada
- 811.- Aigua de reg
- 812.- Substrats
- 813.- Sorres i graves
- 814.- Terra vegetal
- 815.- Torba
- 816.- Substrats sintètics
- 817.- Arbres
- 818.- Aspres, vents i protectors
- 819.- Drenatges en arbres
- 820.- Drenatges en gespa
- 821.- Plantes entapissants
- 822.- Gleva
- 823.- Arbusts
- 824.- Hidrosembres
- 825.- Plantes enfiladisses o penjants
- 826.- Vivaç
- 827.- Adobs i altres
- 828.- Plaguicides
- 829.- Manteniment durant l'any de garantia
- 830.- Xarxa de reg
- 831.- Mesures de protecció de les àrees de vegetació
- 832.- Estaques vives
- 900.- Font ornamental
- 910.- Àrea de jocs infantils

202 CEMENTS

Conglomerant hidràulic format per diferents materials inorgànics finament dividits que, amassats amb aigua, formen una pasta que, mitjançant un procés d'hidratació, endureix i un cop endurit conserva la seva resistència i estabilitat fins i tot sota l'aigua. S'han considerat els ciments regulats per la norma RC-08 amb les característiques següents:

- Ciments comuns (CEM)
- Ciments d'aluminat de calci (CAC)
- Ciments blancs (BL)
- Ciments resistens a l'aigua de mar (MR)

Condicions generals

En el cas de que el material s'utilitzi en obra pública, l'acord de Govern de la Generalitat de Catalunya de 9 de juny de 1998, exigeix que els materials siguin de qualitat certificada o puguin acreditar un nivell de qualitat equivalent, segons les normes aplicables als estats membres de la Unió Europea o de l'Associació Europea de Lliure Canvi.

També en aquest cas, es procurarà que els esmentats materials disposin de l'etiqueta ecològica europea, regulada en el Reglament 880/1992/CEE o bé altres distintius de la Comunitat Europea.

Ha de ser un material granular molt fi i estadísticament homogeni en la seva composició.

El ciment ha de ser capaç, si es dosifica i barreja adequadament amb aigua i granulats, de produir un morter o un formigó que conservi la seva treballabilitat en un temps prou llarg i assolir, al final de períodes definits, els nivells especificats de resistència i mantenir estabilitat de volum a llarg termini.

No ha de tenir grumolls ni principis d'aglomeració.

En activitats manuals en les que hi hagi risc de contacte amb la pell i d'acord amb l'establert a l'Ordre Presidencial 1954/2004 de 22 de juny, no s'han d'utilitzar o comercialitzar ciments amb un contingut de crom (VI) superior a dos parts per milió del pes sec del ciment.

Serà d'aplicació tot el contingut de la vigent *Instrucción para la recepción de cementos RC-97*, o normativa que la substitueixi.

Subministre i identificació

Subministrament: de manera que no s'alterin les seves característiques.

Si el ciment es subministra a granel s'ha d'emmagatzemar en sitges.

Si el ciment es subministra en sacs, s'han d'emmagatzemar en un lloc sec, ventilat, protegit de la intempèrie i sense contacte directe amb la terra, de manera que no s'alterin les seves condicions.

Temps màxim d'emmagatzematge dels ciments:

- Classes 22,5 i 32,5: 3 mesos
- Classes 42,5 : 2 mesos
- Classes 52,5 : 1 mes

Amidament i abonament

L'amidament i abonament del ciment es realitzarà segons el que s'indiqui a l'unitat d'obra de la que formi part.

En magatzems, el ciment s'abonarà per tones mètriques (T) realment emmagatzemades.

211 BETUMS ASFÀLTICS

Es defineixen com a betums asfàltics els lligants hidrocarbonats sòlids o viscosos, preparats a partir d'hidrocarburs naturals per destil·lació, oxidació o "craking", que contenen una baixa proporció de productes volàtils, posseeixen propietats aglomerants característiques i són essencialment solubles en sulfur de carboni.

Els betums asfàltics hauran de presentar aspecte homogeni i estar pràcticament exempts d'aigua de manera que no formi escuma al escalfar-lo a la temperatura d'ús.

Ha de tenir una temperatura homogènia, ésser consistent i viscos, i flexible a baixes temperatures.

Tanmateix ha de ser adherent amb les superfícies minerals dels granulats, siguin seques o humides.

La seva denominació es compondrà de la lletra B, seguida de dos números separats per una barra inclinada a la dreta (/).

D'acord amb la seva denominació, les característiques dels betums asfàltics hauran de complir les especificacions de la següent taula:

Característiques	Unitat	Norma NLT	B 40/50		B 60/70	
			Mín	Máx	Mín	Máx
Betum original						
Penetració	0,1mm	124	40	50	60	70
Índex de penetració		181	-1	+1	-1	+1
Punt d'entumiment	°C	125	52	61	48	57
Punt de fragilitat Frass	°C	182		-5		-8
Ductilitat a 25°C	cm	126	70		90	
Solubilitat en toluè	%	130	99,5		99,5	
Contingut en aigua	%	123		0,2		0,2
Punt d'inflació	°C	127	235		235	
Densitat relativa		122	1,0		1,0	
Residu després de pel·lícula fina						
Variació de massa	%	185		0,8		0,8
Penetració	% p.o.	124	55		50	
Variació punt d'entumiment	°C	125		8		9
Ductilitat a 25°C	cm,	126	40		50	

Condicions de subministrament i emmagatzematge

Característiques generals:

El sistema de transport i les instal·lacions d'emmagatzematge han de tenir l'aprovació de la DF que comprovarà els sistemes de transport i càrrega i les condicions d'emmagatzematge per tal que no pugui alterar la qualitat del material; de no obtenir-ne l'aprovació corresponent, es suspèn la utilització del contingut del tanc fins a la comprovació de les característiques que es cregui oportunes d'entre les indicades a la normativa vigent o al plec.

Amidament i abonament

L'amidament i abonament del betum asfàltic es realitzarà segons el que s'indiqui a l'unitat d'obra de la que formi part.

En magatzems, el betum asfàltic s'abonarà per tones mètriques (T) realment emmagatzemades.

212 BETUM FLUIDIFICAT PER A REGS D'EMPRIMACIÓ

Es defineix com a betum fluidificat per a regs d'emprimació el lligant hidrocarbonat resultant de l'incorporació a un betum asfàltic (segons article 211 del Plec) de fraccions líquides, més o menys volàtils, procedents de la destil·lació del petroli, i que s'utilitza en carreteres per a la impermeabilització de capes granulars no estabilitzades.

El betum fluidificat per a regs d'emprimació haurà de presentar un aspecte homogeni i estar pràcticament exempt d'aigua i no ha de fer escuma al escalfar-lo a la temperatura d'utilització, i sense signes de coagulació abans de la seva utilització.

La denominació del tipus de betum fluidificat per a regs d'emprimació serà FM100, i haurà de complir les especificacions de la següent taula:

Característiques	Unitat	Norma NLT	FM100	
			Mín	Máx
Betum Fluidificat				
Punt d'inflamació	°C	136	38	
Viscositat Saybot Furol a 25°C	s	133	75	150
Destil·lació a 225°C	%	134		25
Destil·lació a 260°C	%	134	40	70
Destil·lació a 316°C	%	134	75	93
Residu de destil·lació a 360°C	%	134	50	60
Contingut d'aigua	%	123		0,2
Residu de destil·lació				
Penetració	0,1 mm	124	120	300
Ductilitat a 25°C	cm	126	100	
Solubilitat en toluè	%	130	99,5	

Condicions de subministrament i emmagatzematge

Subministrament: en bidons nets o en camions cisterna. Els bidons han d'estar constituïts per una virolla d'una sola peça, no han de tenir desperfectes ni fugues i han de ser hermètics. Els camions cisterna per a transportar betums tipus FM 100, FR 100, poden no estar calefactats.

Emmagatzematge: els bidons en instal·lacions protegides de la pluja, la humitat, la calor, les gelades i de la influència de motors, focs o altres fonts de calor; si hi hagués el risc que la temperatura ambient pogués arribar a valors propers al punt d'inflamació del producte, s'extremarà la vigilància d'aquestes condicions. El subministrat a granel en tancs aïllats, amb ventilació, sistema de control i una vàlvula per a prendre mostres. Tots els tubs de càrrega i descàrrega han d'estar calorifugats.

Amidament i abonament

L'amidament i abonament del betum fluidificat per a regs d'emprimació es realitzarà segons el que s'indiqui a l'unitat d'obra de la que formi part.

En magatzems, el betum fluidificat per a regs d'emprimació s'abonarà per tones mètriques (T) realment emmagatzemades.

213 EMULSIONS BITUMINOSES

Es defineix com emulsions bituminoses les dispersions de petites partícules d'un lligant hidrocarbonat en una solució d'aigua i un agent emulsionant de caràcter aniònic o catiònic, el què determina la denominació de l'emulsió.

Les emulsions bituminoses es fabricaran a base de betum asfàltic, segons article 211 del Plec, aigua, emulsionants i, si és necessari, fluidificants.

Les emulsions bituminoses hauran de presentar un aspecte homogeni i una adequada dispersió del betum en la fase aquosa.

La denominació del tipus d'emulsió bituminosa es compondrà de les lletres EA o EC, representatives del tipus d'emulsionant utilitzat per a la seva fabricació (aniònic o catiònic), seguides de la lletra R, M, L o I, segons el tipus de ruptura (ràpida, mitja o lenta) o que es tracti d'una emulsió especial per a regs d'emprimació, i, en alguns casos, d'un guió (-) i el número 1, 2 o 3, indicador del seu contingut en betum residual i, en cas de ser necessari, de la lletra d o b, per emulsions bituminoses amb una menor o major penetració en el residu per destil·lació.

D'acord amb la seva denominació, les característiques de les emulsions bituminoses hauran de complir les especificacions de les taules següents:

a) Especificacions d'emulsions bituminoses aniòniques

Característiques	Unitat	Norma NLT	EAR-1		EAL-1		EAI	
			Mín	Máx	Mín	Máx	Mín	Máx
Emulsió original								
Viscositat Saybot Furol	s	138		50		100		50
Càrrega de les partícules		194	negativa		negativa		negativa	
Contingut d'aigua	%	137		40		45		50
Betum asfàltic residual	%	139	60		55		40	
Fluidificant per destil·lació	%	139		0		8	5	15
Sedimentació als 7 dies	%	140		5		5		10
Tamissat	%	142		0,10		0,10		0,10
Estabilitat: demulsibilitat	%	141	60					
Residu per destil·lació (NLT-139)								
Penetració	0,1 mm	124	130	200	130	200	200	300
Ductilitat	cm	126	40		40		40	
Solubilitat en toluè	%	130	97,5		97,5		97,5	

b) Especificacions d'emulsions bituminoses catiòniques

Característiques	Unitat	Norma NLT	ECR-1		ECL-1		ECI	
			Mín	Máx	Mín	Máx	Mín	Máx
Emulsió original								
Viscositat Saybot Furol	s	138		50		100		50
Càrrega de les partícules		194	positiva		positiva		positiva	
Contingut d'aigua	%	137		43		45		50
Betum asfàltic residual	%	139	57		55		40	
Fluidificant per destil·lació	%	139		5		8	5	15
Sedimentació als 7 dies	%	140		5		5		10
Tamissat	%	142		0,10		0,10		0,10
Residu per destil·lació (NLT-139)								
Penetració	0,1 mm	124	130	200	130	200	200	300
Ductilitat	cm	126	40		40		40	
Solubilitat en toluè	%	130	97,5		97,5		97,5	

Condicions de subministrament i emmagatzematge

Subministrament: en bidons nets o en camions cisterna. Els bidons han d'estar constituïts per una virolla d'una sola peça, no han de tenir desperfectes ni fugues, han de ser hermètics i no es poden utilitzar els usats anteriorment per emulsions diferents. Les cisternes poden ser sense aïllament ni sistema de calefacció, si han contingut altres líquids hauran d'estar completament netes abans de la càrrega. Les cisternes disposaran d'un element adequat per a prendre mostres.

Emmagatzematge: els bidons en instal·lacions protegides de la pluja, la humitat, la calor, les gelades i de la influència de motors, focs o altres fonts de calor. El subministrat a granel, en tancs aïllats amb ventilació amb un element adequat per a prendre mostres.

Amidament i abonament

L'amidament i abonament de l'emulsió bituminosa es realitzarà segons el que s'indiqui a l'unitat d'obra de la que formi part.

En magatzems, l'emulsió bituminosa s'abonarà per tones mètriques (T) realment emmagatzemades.

215 BETUM ASFÀLTIC MODIFICAT AMB POLÍMERS

Es defineixen com a betums asfàltics modificats amb polímers els lligants hidrocarbonats resultants de la interacció física i/o química de polímers amb un betum asfàltic dels definits a l'article 211 del present Plec.

Els betums asfàltics modificats amb polímers hauran de presentar un aspecte homogeni i estar pràcticament exempts d'aigua.

La seva denominació es compondrà de les lletres BM, seguides d'un número i, en cas de ser necessari, una altra lletra minúscula, separats per un guió (-), que indiquen el tipus al que pertanyen.

Contingut d'aigua (NLT 123): $\leq 0,2\%$

Les característiques següents han de complir els valors especificats a la taula 215.1 de l'article 215 de la norma PG3/75 MOD 3:

- En el betum original:
 - Penetració (25°C, 100g, 5s) (UNE-EN 1426)
 - Punt de reblaniment. Anella i bola (UNE-EN 1427)
 - Punt de fragilitat de Fraass (UNE 12593)
 - Ductilitat (5cm/min) a 25°C (NLT 126)
 - Consistència (flotador a 60°C) (NLT 183)
 - Estabilitat a l'emmagatzematge:
 - Dif. Punt reblaniment (UNE-EN 13399)
 - Dif. Penetració
 - Recuperació elàstica (UNE-EN 13398)
 - Punt d'inflamació, vas obert (NLT 127)
 - Densitat relativa a 25°C (NLT 122)
- En el residu de pel·lícula fina:
 - Variació de massa (NLT 185)
 - Penetració a 25°C (NLT 124)
 - Variació del punt de reblaniment, anella i bola (NLT 125)
 - Ductilitat (5cm/min) a 25°C (NLT 126)

Amidament i abonament

L'amidament i abonament del betum asfàltic es realitzarà segons el que s'indiqui a l'unitat d'obra de la que formi part.

En magatzems, el betum asfàltic s'abonarà per tones mètriques (T) realment emmagatzemades.

216 EMULSIONS BITUMINOSES MODIFICADES AMB POLÍMERS

Es defineix com emulsions bituminoses modificades amb polímers les dispersions de petites partícules d'un lligant hidrocarbonat i d'un polímer en una solució d'aigua i un agent emulsionant de caràcter aniónic o catiónic, el què determina la denominació de l'emulsió.

Les emulsions bituminoses modificades amb polímers es fabricaran a base de betum asfàltic modificat amb polímers, segons article 215 del Plec, o de betum asfàltic, segons article 211 del Plec, i polímer, aigua, emulsionants i, si és necessari, fluidificants.

Les emulsions bituminoses modificades amb polímers hauran de presentar un aspecte homogeni i una adequada dispersió del betum en la fase aquosa.

La denominació del tipus d'emulsió bituminosa modificada amb polímers es compondrà de les lletres EA o EC, representatives del tipus d'emulsionant utilitzat per a la seva fabricació (aniónic o catiónic), seguides de la lletra R, M o L, segons el tipus de ruptura (ràpida, mitja o lenta), seguida, en alguns casos, d'un guió (-) i el número 1, 2 o 3, indicador del seu contingut en betum residual i, finalment, d'un guió i la lletra m. En el cas d'emulsions bituminoses modificades amb polímers amb una menor penetració en el residu per evaporació s'afegirà la lletra d a continuació del número 1, 2 o 3.

D'acord amb la seva denominació, les característiques de les emulsions bituminoses hauran de complir les especificacions de la taula següent:

Característiques	Unitat	Norma NLT	ECR-1-m		ECR-2-m	
			Mín	Máx	Mín	Máx
Emulsió original						
Viscositat Saybot Furol a 25°C	s	138		50		
Viscositat Saybot Furol a 50°C	s	138			20	
Càrrega de les partícules		194	positiva		positiva	
Contingut d'aigua	%	137		43		37
Betum asfàltic residual	%	139	57		63	
Fluidificant per destil·lació	%	139		5		5
Sedimentació als 7 dies	%	140		5		5
Tamissat	%	142	0,10		0,10	
Residu per evaporació a 163°C (NLT-147)						
Penetració	0,1 mm	124	120	200	120	200
Punt d'entumiment anella i bola	°C	125	45		45	
Ductilitat	cm	126	10		10	
Recuperació elàstica	%	329	12		12	

Amidament i abonament

L'amidament i abonament de l'emulsió bituminosa modificada amb polímers es realitzarà segons el que s'indiqui a l'unitat d'obra de la que formi part.

En magatzems, l'emulsió bituminosa modificada amb polímers s'abonarà per tones mètriques (T) realment emmagatzemades.

240 BARRES CORRUGADES PER FORMIGÓ ESTRUCTURAL

Es denominen barres corrugades per formigó estructural a aquells productes d'acer de forma sensiblement cilíndrica que presenten a la seva superfície ressalts o estries amb l'objecte de millorar la seva adherència al formigó.

Les característiques de les barres corrugades per formigó estructural complirà amb les especificacions indicades a l'apartat 31.2 de la vigent "Instrucció de Formigó Estructural (EHE)", o normativa que la substitueixi, així com a la UNE 36.068 i UNE 36.065.

Les barres no presentaran defectes superficials, esquerdes ni **sopladuras**. La secció equivalent no serà inferior al noranta-cinc i mig per cent (95,5 per 100) de la seva secció nominal.

La qualitat de les barres corrugades haurà d'estar garantida pel fabricant, a través del Contractista. La Direcció d'Obra podrà exigir al Contractista adjudicatari, en qualsevol moment, la garantia de qualitat de les barres corrugades.

Es procurarà que els esmentats materials disposin de l'etiqueta ecològica europea, regulada en el Reglament 880/1992/CEE o bé altres distintius de la Comunitat Europea.

Amidament i abonament

Es realitzarà segons l'indicat específicament a l'unitat d'obra de la que formin part.

En magatzems, les barres corrugades per formigó estructural s'abonaran per quilograms (kg) realment emmagatzemats, mesurats per pesada directa en bàscula contrastada.

241 MALLES ELECTROSOLDADES

Són productes d'acer formats per dos sistemes d'elements que es creuen entre sí ortogonalment, els punts de contacte dels quals estan units mitjançant soldadura elèctrica, segons un procés de producció en sèrie en instal·lacions fixes.

Les malles electrosoldades poden estar formades per barres corrugades o filferros corrugats, complint cadascun d'ells les especificacions de l'apartat 31.2 i 31.3, respectivament, de la vigent "Instrucció de Formigó Estructural (EHE)", o normativa que la substitueixi, així com les especificacions de la UNE 36.092.

Les barres i filferros no presentaran defectes superficials, esquerdes ni **sopladuras**. La secció equivalent no serà inferior al noranta-cinc i mig per cent (95,5 per 100) de la seva secció nominal.

La qualitat de les malles electrosoldades haurà d'estar garantida pel fabricant, a través del Contractista. La Direcció d'Obra podrà exigir al Contractista adjudicatari, en qualsevol moment, la garantia de qualitat de les malles electrosoldades.

En el cas de que el material s'utilitzi en obra pública, l'acord de Govern de la Generalitat de Catalunya de 9 de juny de 1998, exigeix que els materials siguin de qualitat certificada o puguin acreditar un nivell de qualitat equivalent, segons les normes aplicables als estats membres de la Unió Europea o de l'Associació Europea de Lliure Canvi.

També en aquest cas, es procurarà que els esmentats materials disposin de l'etiqueta ecològica europea, regulada en el Reglament 880/1992/CEE o bé altres distintius de la Comunitat Europea.

Els productes d'acer per a armadures passives no han de tenir defectes superficials ni fissures.

L'armadura ha de ser neta, sense taques de greix, d'oli, de pintura, de pols o de qualsevol altre matèria perjudicial.

Els filferros llisos només es poden utilitzar com elements de connexió d'armadures bàsiques electrosoldades en gelosia.

Les barres corrugades han de tenir al menys dues files de corrugues transversals, uniformement distribuïdes al llarg de tota la llargària. Dins de cada fila, les corrugues han d'estar uniformement espaiades.

Amidament i abonament

Es realitzarà segons l'indicat específicament a l'unitat d'obra de la que formin part.

En magatzems, les malles electrosoldades s'abonaran per quilograms (kg) realment emmagatzemats, mesurats per pesada directa en bàscula contrastada.

287 PLANXA DE POLIESTIRÈ EXPANDIT

El poliestirè expandit per a la realització de juntes ha de tenir les condicions següents:

- Les planxes no s'han de trencar ni deformar per fer-les servir a la intempèrie, ni es poden tornar trencadisses en temps fred. S'han de rebutjar les deteriorades.
- Les dimensions de les planxes s'han d'ajustar a les assenyalades en els plànols. S'admetran les següents toleràncies en més i en menys: dos mil·límetres (± 2 mm) en el gruix, tres mil·límetres (± 3 mm) en l'alçària i sis mil·límetres (± 6 mm) en la llargària.

Execució de l'obra

L'aplec de material es farà protegit de la intempèrie i separat del terra.

Les juntes de poliestirè expandit s'han de col·locar en els llocs indicats en els plànols i els que ordeni la direcció facultativa.

La subjecció de les planxes es pot fer amb grapes, claus o filferros i s'han de dotar dels elements de rigidització necessaris perquè no es moguin ni es deformin durant el procés de formigonat subsegüent.

Amidament i abonament

Les juntes s'han de mesurar i abonar per metres quadrats (m²), realment col·locats en obra.

Aquesta unitat d'obra comprèn:

- El subministrament de les planxes de poliestirè.
- El tall a les mesures de les superfícies en què s'aplica.
- La part proporcional de material de retalls no aprofitables.
- La col·locació de les planxes i fins i tot tots els elements de fixació.
- Qualsevol treball, maquinària, material o element auxiliar necessari per a l'execució correcta i ràpida d'aquesta unitat d'obra.

291 GALVANITZACIÓ

Es defineix la galvanització com l'operació de recobrir un metall amb una capa adherent de zinc que el protegeix de l'oxidació.

Tipus de galvanització

La galvanització d'un metall es pot obtenir per immersió de la peça metàl·lica en un bany de zinc fos (galvanització en calent) o per deposició electrolítica del zinc.

La classificació dels revestiments galvanitzats en calent s'ha de fer d'acord amb la massa de zinc dipositada per unitat de superfície. Cal emprar com a unitat el gram per metre quadrat (gr/m²). L'equivalència és de $7,2 \text{ gr/m}^2 \cong 1 \mu\text{m}$. En la designació del revestiment es farà menció expressa de "galvanització en calent" i a continuació s'especificarà el nombre que indica la massa de zinc dipositada per unitat de superfície.

En la galvanització per deposició electrolítica, els dipòsits electrolítics de zinc es designaran amb la lletra Z, seguida d'un nombre que indicarà, en microns (mi), el gruix mínim de la capa dipositada.

Execució de la galvanització

El material base complirà les prescripcions de les Normes UNE- 37-508-88.

Per a la galvanització en calent s'utilitzaran barrells de zinc brut de primera fusió, les característiques dels quals respondran a l'indicat a tal fi en la Norma UNE-37-501-88. Per a la galvanització per deposició electrolítica es recomana l'ús del barrell "zinc especial" que respondrà a les característiques que per aquesta classe de material s'indica en la Norma 37-501-88.

Aspecte

L'aspecte de la superfície galvanitzada ha de ser homogeni i no presentar cap discontinuïtat en la capa de zinc, continuo, llis, sense ampolles o inclusions de mates, cendres o sals.

En aquelles peces en què la cristal·lització del recobriment sigui visible a simple vista, es comprovarà un aspecte regular en tota la superfície.

Adherència

No es pot produir cap despreniment del recobriment en sotmetre la peça galvanitzada a l'assaig d'adherència indicat en el MELC (Método de Ensayo del Laboratorio Central) 8.06a "Métodos de ensayo de galvanizados". UNE-37-501-88.

Massa de zinc per unitat de superfície

Un cop feta la determinació d'acord amb les indicacions del MECL 8.06a, la quantitat de zinc dipositada per unitat (ut) de superfície serà, com a mínim, de 600 grams per metre quadrat (600 gr/m²).

Continuïtat del revestiment de zinc

Quan s'ha acabat la galvanització en calent: fet l'assaig d'acord amb l'indicat en el MECL 8.06a, el recobriments apareixerà continu i el metall base no es posarà al descobert en cap punt després d'haver estat sotmesa la peça a cinc (5) immersions.

Gruix i densitat del revestiment

Galvanitzat per a projecció electrolítica: realitzat l'assaig d'acord amb l'indicat en els MECL 8.06a, el gruix del recobriments serà de vuitanta-cinc microns (85 µm).

Amidament i abonament

La galvanització no pot tenir amidament i abonament independent, ja que es considera inclòs en el preu del metall corresponent.

292 TUB DE POLIETILÈ

El tub de polietilè pur es pot fabricar a alta pressió anomenat "polietilè de baixa densitat", o a baixa pressió, anomenat "polietilè d'alta densitat".

Sempre es considerarà el polietilè del tipus alimentari si no s'especifica el contrari.

Característiques

El polietilè pur fabricat a alta pressió "baixa densitat" ha de tenir les característiques següents:

- Pes específic fins a nou-cents trenta mil·lèsimes de gram per centímetre cúbic (0,930 gr/cm³), UNE 53188.
- Coeficient de dilatació lineal de dues-cents a dues-cents trenta (200 a 230) milionèsimes per grau C.
- Temperatura d'estovament vuitanta-set graus centígrads (87° C), realitzat l'assaig amb càrrega d'un (1) quilogram, UNE 53118.
- Índex de fluïdesa: es fixa com a màxim en dos (2) grams per deu minuts (10 min.), UNE 53118.
- Mòdul d'elasticitat a vint graus centígrads (20° C) igual o major que mil dos-cents (1.200) kg/cm².
- Valor mínim de la tensió màxima (resistència a la tracció del material a tracció): no serà menor de cent (100) quilograms per centímetre quadrat i l'allargament a la ruptura no serà inferior a tres-cents cinquanta per cent (350%), UNE 53142.

El polietilè pur fabricat a baixa pressió (alta densitat) ha de tenir les característiques següents:

- Pes específic major de nou-cents quaranta mil·lèsimes de gram per centímetre cúbic (0,940 gr/cm³), UNE 53188.
- Coeficient de dilatació lineal de dues-cents a dues-cents trenta (200 a 230) milionèsimes per grau centígrad.
- Temperatura d'estovament no menor de cent graus centígrads (100° C), realitzat l'assaig amb una càrrega d'un (1) quilogram, UNE 53118.
- Índex de fluïdesa: es fixa com a màxim en quatre dècimes (0,4) de gram per deu (10 minuts), UNE 53118.

- Mòdul d'elasticitat a vint graus centígrads (20° C) igual o major que nou mil (9.000) kg/cm².
- Valor mínim de la tensió màxima (resistència a la tracció del material): no serà menor de cent noranta (190) quilograms per centímetre quadrat, l'allargament a la ruptura no serà inferior a cinquanta per cent (50%) amb velocitat de cent més menys vint-i-cinc (100 ± 25) mil·límetres per minut, UNE 53023.

Execució de les obres

El tub s'ha de col·locar dins la rasa serpentejant lleugerament per permetre les contraccions degudes a canvis de temperatura. Totes les unions, els canvis de direcció i sortides de ramals s'han de fer, únicament, per mitjà d'accessoris adequats normalitzats de junt elàstic a pressió.

Si s'ha de tallar el tub, cal fer-ho perpendicularment a l'eix i eliminar les rebaves.

Cada cop que s'interromp el muntatge, cal tapar els extrems oberts.

Un cop acabada la instal·lació s'ha de netejar interiorment i fer-hi passar aigua per arrossegar la brossa.

Les dimensions de la rasa serà l'especificada al projecte, tenint en compte que dintre de la rasa poden passar dos tuberies de polietilè, sempre que formin part de la mateixa instal·lació.

Amidament i abonament

S'ha de mesurar i abonar per metres lineals (ml) realment col·locats; en el preu s'inclou les pèrdues de material com a conseqüència dels retalls i la repercussió de les peces especials, com també el llit de sorra de riu ³ 5 cm de gruix.

300 NETEJA I ESBROSSADA DEL TERRENY

Definició

Consisteix a extreure i retirar de les zones designades les terres que tenen vegetació i arrels, tots els arbres, les soques, les roques, les plantes, la mala herba, la brossa, la runa, les escombraries o qualsevol altre material no desitjable, que puguin destorbar el desenvolupament de treballs posteriors.

L'execució inclou les operacions següents:

- Remoure els materials a esbrossar
- Retirada i estesa dels mateixos al seu emplaçament definitiu.

La terra vegetal s'haurà de retirar de l'obra sempre. Es retirarà de les superfícies de terreny afectades per excavacions o terraplens, segons les profunditats definides pel Projecte i verificades o definides durant l'obra.

Execució de les obres

L'àmbit d'actuació ha de quedar limitat pel sector de terreny destinat a l'edificació i la zona d'influència pel procés de l'obra.

S'ha de deixar una superfície adequada per al desenvolupament dels treballs posteriors, lliure d'arbres, de plantes, de deixalles i d'altres elements existents, sense fer malbé les construccions, els arbres, etc., que s'han de conservar.

S'han de conservar en zona a part les terres o els elements que la DF determini. S'han de traslladar a un abocador autoritzat tots els materials que la DF no hagi acceptat com a útils.

Les operacions de demolició, retirada i estesa dels materials s'han d'efectuar amb les precaucions necessàries per aconseguir les condicions de seguretat suficients i evitar danys a les construccions properes, d'acord amb el que ordeni la Direcció Facultativa, la qual designarà i marcarà els elements que calgui conservar intactes.

Totes les roques, soques i arrels més grans de deu centímetres (10cm) de diàmetre s'han d'eliminar fins a una profunditat major de cinquanta centímetres (50cm) per sota la rasant de l'esplanada, i no menys de quinze centímetres (15) per sota de la superfície natural del terreny.

Tots els buits originats per l'extracció de roques, soques i arrels es reompliran amb material anàleg al sòl que ha quedat al descobert al fer l'esbrossada, i es compactarà conforme a l'establert en aquest Plec, fins que la superfície s'ajusti a la del terreny natural.

Cap fita o marca de propietat o punt de referència de dades topogràfiques, de qualsevol tipus no es pot remoure o fer malbé, fins que un agent autoritzat n'hagi referenciat, d'alguna altra forma, la situació o n'hagi aprovat el desplaçament.

El Contractista haurà de disposar totes les mesures de protecció adequades per evitar que la vegetació, objectes i serveis considerats com permanents, resultin danyats. En cas de ser danyats pel Contractista, aquests els haurà de canviar, sense que això suposi un cost per la Propietat.

Tots els treballs s'han de dur a terme de manera que produeixin el mínim de molèsties als veïns.

Amidament i abonament

Es mesurarà i s'abonarà per metres quadrats (m²), realment executats, independentment de la profunditat que s'hagi excavat.

El preu inclou la càrrega sobre el camió, el transport dels materials a l'abocador autoritzat, així com les taxes corresponents. S'haurà de justificar l'abocament a l'abocador .

El preu també inclou les mesures de protecció de la vegetació, béns i serveis considerats com a permanents.

Si l'empresa constructora realitza transport interior i emmagatzema el material pel posterior transport a l'abocador, aquest no serà motiu d'abonament. En aquest cas, caldrà sempre l'autorització expressa per escrit, per part de la Direcció Facultativa, del lloc d'emmagatzematge.

301 DEMOLICIONS

Definició

Consisteix en la demolició i l'enderroc de totes les construccions i/o elements constructius que obstaculitzin l'obra o que calgui fer desaparèixer per l'adequada execució de l'obra.

S'inclou la demolició de tot tipus de paviments (de panot, de formigó, de llambordes, d'aglomerat asfàltic, base de formigó, etc.), vorades, estructures, qualsevol element de la xarxa de sanejament, fonaments i l'enderroc de tot tipus d'elements de fàbrica i elements urbans (bancs, fanals, etc.).

Les llambordes i vorades de pedra que estiguin en bon estat s'han de netejar i emmagatzemar de la forma i en el lloc que indiqui la Direcció Facultativa.

L'execució inclou les operacions següents:

- Treballs de preparació i de protecció
- Demolició i/o enderroc, fragmentació o desmuntatge de construccions
- Càrrega i transport de runa a l'abocador

Classificació

Segons el procediment d'execució, les demolicions es poden classificar en:

- Demolició amb màquina excavadora
- Demolició per fragmentació mecànica
- Demolició amb explosius
- Demolició per impacte de bola de gran massa
- Desmuntatge element a element
- Demolició mixta
- Demolició per altres tècniques

Previ a l'inici dels treballs de demolició el Contractista elaborarà un estudi de les demolicions, que s'haurà de sotmetre a l'aprovació del Director de les obres.

L'estudi definirà, com a mínim: mètodes de demolició i etapes de la seva aplicació, estabilitat de les construccions remanents en cada etapa, i dels puntals i cimbres necessaris, protecció de les construccions i instal·lacions de l'entorn, manteniment o substitució provisional dels serveis afectats per la demolició, cronograma dels treballs, pautes de control i mesures de seguretat i salut.

Execució de les obres

Les operacions de demolició i/o enderroc s'han de dur a terme amb les precaucions necessàries per obtenir unes condicions de seguretat i evitar danys, molèsties o perjudicis a les construccions, béns o persones properes i de l'entorn, d'acord amb el

que ordeni la Direcció Facultativa, i que produeixin el mínim de molèsties als veïns. El Contractista serà el responsable de d'adoptar totes les mesures de seguretat.

Abans d'iniciar els treballs de demolició, caldrà neutralitzar les escomeses de les instal·lacions. Es vigilarà especialment amb les conduccions enterrades d'electricitat i de gas.

La profunditat de demolició dels fonaments serà, com a mínim, de cinquanta centímetres (50 cm) per sota de la cota més baixa del replè o desmunt, excepte quan el Projecte o el Director de les obres diguin el contrari.

S'ha de tenir especial cura de no deixar elements a mig enderrocar que produeixin situació de risc en finalitzar els treballs. Durant els treballs d'enderrocs hi haurà persona responsable vigilant els treballs, indicant els camins alternatius als vianants, així com dirigint les maquinàries evitant tota situació de risc.

La runa procedent de l'enderroc s'ha de transportar al més aviat possible a l'abocador.

S'ha de presentar a la Direcció Facultativa un certificat d'abocador autoritzat que demostrï que la runa de l'obra s'hi ha dipositat.

Quan hi hagi conduccions o serveis enterrats i fora de servei, aquests hauran de ser excavats i eliminats fins a una profunditat no inferior a un metre i mig (150 cm) per sota del terreny natural o nivell final d'excavació, abarçant com a mínim una franja d'un metre i mig (150cm) al voltant de l'obra. Els extrems oberts d'aquestes conduccions s'hauran de segellar.

Amidament i abonament

S'ha de mesurar i abonar segons el quadre de preus núm. 1. Les unitats de mesura varien segons els diferents elements que cal executar, i són: ml, m2, m3, ut, realment realitzats.

Les demolicions de fermes, voreres i illetes no contemplades explícitament en el Projecte es consideraran incloses a la unitat d'excavació.

El preu corresponent inclou la càrrega sobre el camió i el transport de les runes a l'abocador o el lloc que designi la Direcció Facultativa, i el cànon.

Si el Projecte no contempla la unitat de demolicions, s'entendrà que està inclosa dins de les unitats d'excavació.

320 EXCAVACIÓ DE TERRES (ESPLANACIÓ)

S'entén per excavació de terres l'excavació per sota de la rasant natural del terreny un cop feta l'esbrossada fins a la cota de la rasant del projecte, l'anivellació la càrrega i el transport dels materials sobrants a l'abocador o al lloc previst per a una posterior utilització.

Les excavacions s'han d'executar d'acord amb les dades dels plànols de detall del projecte, del replanteig de les obres i de les ordres de la Direcció Facultativa.

S'ha de incloure l'ampliació, la millora o la rectificació dels talussos de la zona de desmuntada, i llur refí i l'execució.

Si l'esplanada no aconsegueix les condicions de capacitat portant, necessàries, la Direcció Facultativa podrà ordenar una excavació addicional.

Les excavacions es consideren no classificades a l'efecte de l'article 320.2 del PG4, i serà la Direcció Facultativa qui determinarà les unitats que corresponen a l'excavació en roca o en qualsevol tipus de terreny.

A l'esplanada es preveuran uns punts de desguàs connectats a la claveguera per tal d'evitar el seu anegament en cas de pluja.

El fons de l'excavació s'ha de deixar pla, anivellat o amb la inclinació prevista.

S'han de deixar els talussos perimetrals que fixi la DF.

L'aportació de terres per a correccions del nivell ha de ser mínima, de la mateixa terra existent i amb la mateixa compacitat.

La qualitat del terreny al fons de l'excavació requereix l'aprovació explícita de la DF.

Les terres que determini la DF s'han de conservar en una zona a part.

La resta s'ha de transportar a un abocador autoritzat.

S'inclou el transport de terres a qualsevol distància, i si a criteri de la Direcció Facultativa les terres no són adequades per a la formació de terraplens, es transportarà a l'abocador.

Condicions generals

No s'ha de treballar quan plou, neva o fa vent superior als 60 km/h.

En cas d'imprevistos (terrenys inundats, olors de gas, restes de construccions, etc.) s'han de suspendre els treballs i avisar la DF.

Si cal fer rampes per accedir a la zona de treball, han de tenir les característiques següents:

- Amplària: $\geq 4,5$ m
- Pendent:
 - Trams rectes: $\leq 12\%$
 - Corbes: $\leq 8\%$
 - Trams abans de sortir a la via de llargària ≥ 6 m: $\leq 6\%$
- El talús ha de ser fixat per la DF.

Amidament i abonament

S'ha de mesurar i abonar per metres cúbics (m^3), realment excavats, mesurats per diferència entre els perfils presos abans i després dels treballs.

En el preu s'inclou la càrrega i el transport de les terres sobrants a l'abocador, taxes i tots els elements auxiliars de protecció, senyalització i passos provisionals.

Es consideraran incloses dins de la unitat d'excavació, el repàs i piconament de la caixa.

No s'abonaran els aplecs ni transports interiors de terres que hagin d'anar a l'abocador.

No s'abonaran els desprendiments o els augments de volum sobre les seccions que prèviament s'hagin fixat en el projecte.

No s'abonaran sanejos de terrenys, fruit de procés constructiu incorrecte o inadequat.

321 EXCAVACIÓ DE RASES I POUS

És aplicable allò que estableix l'article 321 del PG3 i PG4 en el qual no resulti expressament modificat pel que es diu a continuació.

Consisteix en totes les operacions necessàries per obrir les rases definides per a l'execució del clavegueram, proveïment d'aigua, la resta de la xarxa de serveis i les rases i pous per a fonaments i drenatges.

L'execució de la unitat d'obra inclou les operacions següents:

- Preparació de la zona de treball
- Situació dels punts topogràfics exteriors a l'excavació
- Replanteig de la zona a excavar i determinació de l'ordre d'execució de les dames si és el cas
- Excavació de les terres
- Càrrega de les terres sobre camió, contenidor, o formació de cavallons a la vora de la rasa, segons indiqui la partida d'obra

Es considera terreny fluix, el capaç de ser foradat amb pala, que té un assaig SPT < 20 .

Es considera terreny compacte, el capaç de ser foradat amb pic (no amb pala), que té un assaig SPT entre 20 i 50.

Es considera terreny de trànsit, el capaç de ser foradat amb màquina o escarificadora (no amb pic), que té un assaig SPT > 50 sense rebot.

Es considera terreny no classificat, des del capaç de ser foradat amb pala, que té un assaig SPT < 20 , fins al capaç de ser foradat amb màquina o escarificadora (no amb pic), que té un assaig SPT > 50 sense rebot.

Es considera roca la que pot ser foradada amb compressor (no amb màquina), que té un rebot a l'assaig SPT.

Les excavacions s'han de fer d'acord amb els plànols del projecte, amb les dades del replanteig de les obres, els plànols de detalls i les ordres de la Direcció Facultativa.

Una vegada realitzat el replanteig de les rases, la Direcció Facultativa autoritzarà l'inici de les obres d'excavació; l'excavació arribarà fins a la profunditat assenyalada en els plànols i s'obtindrà una superfície ferma i neta. La Direcció Facultativa podrà modificar la profunditat si les condicions de l'obra així ho requereixen.

Si durant l'excavació apareixen filtracions motivades per qualsevol causa, s'utilitzaran els mitjans que siguin necessaris, per esgotar l'aigua.

Es realitzaran apuntalaments i estrebaments, quan la Direcció Facultativa ho consideri necessari -i immediatament quan així s'ordeni-, i no es retiraran sense l'ordre de la Direcció Facultativa. L'apuntalament serà en funció del tipus de terreny, no essent inferior a un nivell de protecció de 50% en cap cas.

S'han d'estrebar els terrenys engrunats i quan, en fondàries superiors a 1,30 m, es doni algun dels casos següents:

- S'hagi de treballar a dins
- Es treballi en una zona immediata que pugui resultar afectada per una possible esllavissada
- Hagi de quedar oberta en acabar la jornada de treball

En aquells casos en que s'hagin previst excavacions amb entibacions, el Contratista podrà proposar al Director de les Obres efectuarles sense ella, explicant i justificant de manera exhaustiva les raons de la seva proposta. El Director de les Obres podrà autoritzar tal modificació, sense que això suposi responsabilitat subsidiària alguna. Si en el Contracte no figuressin excavacions con entibació i el Director de les Obres, per raons de seguretat, considerés convenient que les excavacions s'executin amb ella, podrà ordenar al Contratista la utilització d'entibacions, sense considerar aquesta operació d'abonament independent.

També sempre que, per altres causes (càrregues veïnes, etc.) ho determini la DF.

Si apareix aigua en l'excavació s'han de prendre les mesures necessàries per esgotar-la.

Els esgotaments s'han de fer sense comprometre l'estabilitat dels talussos i les obres veïnes, i s'han de mantenir mentre durin els treballs de fonamentació. Caldrà verificar en terrenys argilosos, si cal fer un sanejament del fons de l'excavació

Els productes de les excavacions es dipositaran al costat de la rasa deixant una banqueteta de 60 cm, com a mínim, o en el lloc que indiqui la Direcció Facultativa.

Es respectaran tots els serveis i les servituds que es descobreixin en obrir les rases i s'hi disposaran els apuntalaments necessaris. Es prendran les precaucions necessàries per evitar que la pluja inundi les rases obertes.

Durant el temps que estiguin obertes les rases, el contractista establirà els senyals de perill, especialment a la nit, i disposarà les tanques necessàries, llums intermitents, etc. per evitar el perill, tant per al trànsit rodat, com per als vianants.

No es procedirà al rebliment de les rases o les excavacions per les obres de fàbrica, sense que la Direcció Facultativa en faci el reconeixement i doni l'autorització corresponent després de prendre les dades necessàries per a valorar-les.

S'ha de complir la normativa vigent en matèria mediambiental, de seguretat i salut i d'emmagatzematge i transport de productes de construcció

Amidament i abonament

Es mesurarà i s'abonarà per metres cúbics (m³), excavats, d'acord amb l'amidament teòric dels plànols del Projecte i la profunditat realment executada, sempre que no sigui per sobreexcavació.

El preu inclou la càrrega i el transport de la terra sobrants, a l'abocador. I tots els elements de protecció, senyals de perill, esgotaments, passos provisionals i

apuntament de la canalització dels diferents serveis, com també el repàs, l'anivellació i la compactació de la base.

Si per dimensions de la zona del lloc de treball, no es pot emmagatzemar la terra al costat de la rasa i s'ha de fer transport interior a l'obra, aquest també es considerarà inclòs en el preu.

330 TERRAPLENS

És aplicable allò que estableix l'article 330 del PG3 i PG4 en el qual no resulti expressament modificat pel que es diu a continuació.

Consisteix en l'estesa i la compactació de terres procedents d'excavació si haguessin resultat idònies o de préstecs. Serà responsabilitat de l'adjudicatari comprovar, abans de fer-les servir, que la naturalesa dels sòls és adequada per a la formació del terraplè.

La Direcció Facultativa aprovarà la situació del préstec o els préstecs.

S'han considerat els tipus següents:

- Caixa de paviment amb una compactació del 90% al 95% PM
- Fonament de terraplè amb una compactació del 95% al 100% PN
- Nucli de terraplè amb una compactació del 95% al 100% PN
- Coronació de terraplè amb una compactació del 95% al 100% PN o del 90% al 95% PM

L'execució de la unitat d'obra inclou les operacions següents:

- Preparació de la zona de treball
- Situació dels punts topogràfics
- Execució de l'estesa
- Humectació o dessecació de les terres, en cas necessari
- Compactació de les terres

El tipus de material es classifica en: tolerables, adequats i seleccionats, tal com s'indica en el P.G.-3 i P.G.-4.

L'equip necessari per efectuar la compactació es determinarà en funció de les característiques del material per compactar i segons el tipus d'obra tenint en compte les dimensions del terraplè, la situació en relació a obres de fàbrica, els serveis pròxims o les edificacions i altres circumstàncies que puguin incidir.

El fonament del terraplè es prepararà de forma adequada, per tal de suprimir discontinuïtats a les superfícies, i s'han de fer els treballs necessaris d'escarificació i compactació.

A continuació s'estendrà el material en tongades uniformes d'un gruix no superior a vint-i-cinc centímetres (25 cm), de manera que, i amb els mitjans adients disponibles, s'obtingui, en tot el seu gruix, el grau de compactació com a mínim del 95 % del P.M. en les capes de fonament i nucli i del 97 % del P.M. en les capes de coronació o el que estipuli el projecte.

Els materials de cada tongada seran de característiques uniformes. No s'estendrà cap tongada mentre no s'hagi comprovat que la superfície subjacent compleixi les condicions exigides.

Les obres de terraplenar s'executaran quan la temperatura ambient, a l'ombra, sigui superior a dos graus centígrads (2), si la temperatura baixa per sota d'aquest nivell, caldrà aturar les obres.

Les característiques dels materials a emprar es comprovaran abans d'utilitzar-los mitjançant assaigs segons la freqüència i el tipus que indiqui el Pla de Control de Qualitat, les normes vigents o la Direcció Tècnica.

També es faran les proves de compactació corresponents amb la freqüència i distribució que es determini.

En qualsevol cas, la correcta composició i execució del terraplè, independentment dels assaigs, serà de responsabilitat de l'adjudicatari.

Amidament i abonament

Es mesurarà i abonarà per metres cúbics (m3) realment executats i compactats, mesurat per diferència entre perfils, presos abans i després dels treballs.

Si el material procedeix de la mateixa excavació, el preu inclou la càrrega, el transport, l'esclarificació i compactació des de la base d'assentament en un gruix de 25 cm, l'estesa, l'humectació, la compactació, l'anivellament i la refinació i l'acabament posterior de talussos.

El repàs i piconament de la caixa de voreres i calçada es considerarà inclòs en la partida de terraplè.

I si procedeix de préstec inclou els mateixos treballs anteriors, més l'excavació i el cànon de préstec corresponent.

El canvi del mètode de compactació o de la maquinària no implicarà el canvi de preu.

332 REBLIMENT I PICONAMENT DE RASES

És aplicable allò que estableix l'article 332 del PG3 i PG4 en el que no resulti expressament modificat pel que es diu a continuació.

Consisteix en el rebliment i el piconament de rases amb les terres procedents de l'excavació i, si no són idònies, de préstec.

Els tipus dels materials han de complir les condicions que defineix l'article 330 TERRAPLENS del PG-3 i PG4.

El material s'estendrà en tongades uniformes d'un gruix no superior a vint-i-cinc centímetres (25), perquè amb els mitjans disponibles s'obtingui, en tot el gruix, el grau de compactació com a mínim del 95 % del P.M. o el que estipuli el projecte. No s'estendrà cap tongada mentre no s'hagi comprovat que la superfície subjacent compleixi les condicions exigides.

Les obres de rebliment s'han d'executar quan la temperatura ambient, a l'ombra, sigui superior a 2 graus centígrads (2), si la temperatura baixa per sota d'aquest nivell, caldrà aturar les obres.

Les característiques dels materials per emprar s'han de comprovar abans d'utilitzar-los mitjançant la realització d'assaigs segons la freqüència i el tipus que indiqui el Pla de Control de Qualitat, les normes vigents o la Direcció Tècnica.

També es duran a terme les corresponents proves de compactació amb la freqüència i distribució que es determini.

En qualsevol cas, la correcta composició i execució del rebliment, independentment de la realització dels assaigs, serà de responsabilitat de l'adjudicatari.

Amidament i abonament

Es mesurarà i s'abonarà per metres cúbics (m³), mesurats amb la secció teòrica dels plànols dels perfils transversals.

El canvi de mètode de compactació o de la maquinària no implicarà canvi de preu, encara que sigui per les dimensions de la rasa, per l'existència de serveis o per la capacitat portant de l'instal·lació que s'està soterrant.

El preu inclou el repàs, l'anivellació i la compactació de la darrera tongada del material quan els treballs posteriors de pavimentació així ho requereixin.

340 REPAS I PICONAMENT DE LA CAIXA

Consisteix en el conjunt d'operacions necessàries per aconseguir un acabat geomètric de la caixa, i també la compactació exigida al projecte de la capa d'assentament.

Les obres de repàs i piconament s'han de dur a terme després de les obres de sanejament, enllumenat públic, pas de carrers i totes les obres que necessitin la construcció de rases, una vegada reomplertes i piconades i tot just abans de començar el paviment.

No s'estendrà cap capa de paviment sobre l'esplanada sense que es comprovin les condicions de qualitat i les seves característiques geomètriques.

Amidament i abonament

Es mesurarà i s'abonarà per metres quadrats (m²), realment executats, mesurats sobre el terreny.

El repàs i piconament de la caixa d'esplanada, tant de calçades com de voreres, es consideraran inclosos dins de les unitats d'excavació i terraplenat.

El canvi del mètode de compactació o de la maquinària no implica canvi de preu.

351 TRANSPORT DE TERRES I RUNES

Operacions destinades a la gestió dels residus generats en l'obra: residu de construcció o demolició o material d'excavació.

S'han considerat les operacions següents:

- Transport o càrrega i transport del residu: material procedent d'excavació o residu de construcció o demolició
- Subministrament i recollida del contenidor dels residus

S'ha de presentar a la Direcció Facultativa un certificat d'abocador autoritzat que demostrï que la runa s'hi ha dipositat, com estipula la llei.

RESIDUS ESPECIALS:

Els residus especials sempre s'han de separar.

Els residus especials s'han de dipositar en una zona d'emmagatzematge separada de la resta.

Temps màxim d'emmagatzematge: 6 mesos.

Els materials potencialment perillosos han d'estar separats per tipus compatibles i emmagatzemats en bidons o contenidors adequats, amb indicació del tipus de perillositat.

El contenidor de residus especials ha de situar-se en un lloc pla, fora del trànsit habitual de la maquinària d'obra, per tal d'evitar vessaments accidentals

Cal senyalitzar convenientment els diferents contenidors de residus especials, tenint en compte les incompatibilitats segons els símbols de perillositat representat en les etiquetes.

Els contenidors de residus especials han d'estar tapats i protegits de la pluja i la radiació solar excessiva.

Els bidons que contenen líquids perillosos (olis, desencofrants, etc.) s'han d'emmagatzemar en posició vertical i sobre cubetes de retenció de líquids per tal d'evitar fuites.

Els contenidors de residus especials s'han de col·locar sobre un terra impermeabilitzat.

CÀRREGA I TRANSPORT DE MATERIAL D'EXCAVACIÓ I RESIDUS:

L'operació de càrrega s'ha de fer amb les precaucions necessàries per aconseguir unes condicions de seguretat suficients.

Els vehicles de transport han de portar els elements adequats a fi d'evitar alteracions perjudicials del material.

El contenidor ha d'estar adaptat al material que ha de transportar.

El trajecte que s'ha de recórrer ha de complir les condicions d'amplària lliure i de pendent adequades a la maquinària que s'utilitzi.

El transport s'ha de realitzar en un vehicle adequat, per al material que es desitgi transportar, proveït dels elements que calen per al seu desplaçament correcte.

Durant el transport s'ha de protegir el material de manera que no es produeixin pèrdues en els trajectes utilitzats.

RESIDUS DE LA CONSTRUCCIÓ:

La manipulació dels materials s'ha de fer amb les proteccions adequades a la perillositat del mateix.

Amidament i abonament

Es mesurarà i s'abonarà segons estableixi el quadre de preus corresponent a la partida d'obra del projecte.

Si hi ha preu independent d'aquesta partida. S'entendrà que l'esponjament de la runa és el 40% i l'esponjament de les terres, de qualsevol tipus, és el 25%.

El preu està inclòs a cadascuna de les partides que fan referència al moviment de terres.

410 PERICÓ I POUS DE REGISTRE

Pericó és un recipient prismàtic per a la recollida d'aigua de les cunetes o de les canonades de drenatge i posterior entrega a un desguàs.

El material constituent serà formigó, peces prefabricades o qualsevol altre material aprovat pel Director de les Obres.

Les arquetes estaran cobertes per una tapa o reixa.

El Pou de registre és una arqueta visitable de més d'un metre i mig (1,5m) de profunditat. Serveix per a mantenir i unir diverses clavegueres en un punt.

PARET PER A POU:

El pou ha de ser estable i resistent.

Les parets del pou han de quedar aplomades, excepte en el tram previ al coronament, on s'han d'anar reduïnt les dimensions del pou fins arribar a les de la tapa.

Les generatrius o la cara corresponents als graons d'accés han de quedar aplomades de dalt a baix.

Els junts han d'estar plens de morter.

El nivell del coronament ha de permetre la col·locació del bastiment i la tapa enrasats amb el paviment.

La superfície interior ha de ser llisa i estanca.

Han de quedar preparats els orificis, a diferent nivell, d'entrada i sortida de la conducció.

PARET DE PECES PREFABRICADES DE FORMIGÓ:

La paret ha d'estar constituïda per peces prefabricades de formigó agafades amb morter, recolzades a sobre d'un element resistent.

La peça superior ha de ser reductora per a passar de les dimensions del pou a les de la tapa.

PARET DE MAÓ:

Els maons han d'estar col·locats a trencajunts i les filades han de ser horitzontals.

La paret ha de quedar recolzada sobre una solera de formigó.

La superfície interior ha de quedar revestida amb un arrebossat de gruix uniforme i ben adherit a la paret, i acabat amb un lliscat de pasta de ciment portland.

El revestiment, un cop sec, ha de ser llis, sense fissures, forats o d'altres defectes. No ha de ser polsegós.

Formes i dimensions

Les dimensions mínimes interiors seran:

- per profunditats inferiors a metre i mig (1,5m): vuitanta centímetres per quaranta centímetres (80cm x 40cm).

- per profunditats superiors a metre i mig (1,5m): aquests elements hauran de ser visitables, amb dimensió mínima interior d'un metre (1m) i dimensió mínima de tapa o reixa de vuitanta centímetres (80cm).

Les tapes o reixes s'ajustaran al cos de l'obra i es col·locaran de forma que la seva cara exterior quedi al mateix nivell que les superfícies adjacents. Les tapes estaran homologades, i seran capaces de suportar el pas del trànsit, i no faran soroll al seu pas per sobre d'elles. Es prendran les mesures necessàries per evitar possibles robatoris o desplaçaments.

Tant les arquetes com els pous de registre tindran unes dimensions adequades per facilitar la seva neteja. No estan permeses les arquetes no registrables.

El fons s'adaptarà a les necessitats hidràuliques, assegurant la continuïtat de la corrent d'aigua, i en cas de no existir sorral, caldrà garantir que l'aigua pugui arrossegar els sediments.

Materials

Tots els materials utilitzats durant la construcció de les arquetes i dels pous de registre compliran amb les especificacions de les normes i instruccions vigents que els afectin, així com amb els articles corresponents d'aquest Plec.

Característiques de les tapes

Els criteris que hauran de complir les tapes de pous de registre de clavegueram al municipi de Sabadell, situats en calçada i zones de trànsit, són els següents:

- Disposar de Segell de Qualitat acceptat per l'"Entidad Nacional de Acreditación" (ENAC), per al sector "Productos Manufacturados", productes "Alcantarillas".
- Segell vàlid i actualitzat en la data de col·locació en obra del model en concret
- Resistència D-400 o superior
- Pas lliure de 600 a 620 mm.
- Disposar de frontissa, amb mecanisme de seguretat per evitar el tancament.
- Obertura per mitjà d'elements estàndards: parpalina, pic,...
- Tancament per pes, sense elements mecànics ni mecanismes.
- Pes de la tapa, sense comptar el marc, igual o superior als 50 kg.
- Marcatge de Clavegueram
- Marcatge amb logotip de l'Ajuntament de Sabadell

Execució

Una vegada feta l'excavació de les terres, cal col·locar una solera de formigó en massa HM-200, de gruix segons projecte. Les connexions de canonades i cunetes s'efectuaran a les cotes indicades en els plànols del Projecte, de forma que els extrems dels conductes quedin enrasats amb les cares interiors dels murs.

Les toleràncies en les dimensions del cos de les arquetes i pous de registre no seran superiors a cinc mil·límetres (5mm) respecte de l'especificat en els plànols del Projecte.

La part superior de l'obra es disposarà de forma que s'eviti l'entrada de terres del terreny circumdant sobre ella o al seu interior.

Les tapes o reixes han d'ajustar al cos de l'obra, i es col·locaran de forma que la seva cara exterior quedi al mateix nivell que les superfícies adjacents.

El replè del trasdós de la fàbrica s'executarà, en general, amb material procedent de l'excavació o amb formigó.

L'execució de les obres contempla els següents treballs:

- a) Embocadura amb fàbrica de maó massís, tipus maó massís de trenta (30), envoltant els tubs de la claveguera, amb una alçària variable, per tal que, per damunt, quedin unitats justes dels anells de formigó prefabricat. Aquesta embocadura farà 1 m. de diàmetre interior per a clavegueres inferiors a 80 cm. Per a clavegueres de diàmetre 100 cm., farà 120 cm. i per a clavegueres de diàmetre 120 cm., farà 150 cm. de diàmetre interior.
- b) Arrebossat i lliscat interior, de l'obra de fàbrica de maó. Rejuntat dels anells amb morter.
- c) Col·locació dels anells de formigó prefabricat, l'últim de forma troncocònica, perfectament anivellats, i deixant des de l'últim fins a la rasant del carrer l'espai suficient per a la col·locació de la tapa del pou de registre.
- d) Col·locació de la tapa del pou de registre, de forma que la cara superior quedi a la mateixa rasant que les superfícies adjacents.
- e) Col·locació de graons d'ànima d'acer recoberts de polipropilè cada 30 cms.
- f) Reforçament, amb un gruix de 15 cms de formigó H-200, de tot el trasdós del pou, pel qual serà necessari la formació d'un encofrat exterior.
- g) Rebliment i piconament de les terres fins a un 95 % del P.M. o el que estipuli el projecte.
- h) Als pous de salt, col·locació de llambordes més desnivell de 30 cm d'aigua. La tapa i el marc seran del mateix fabricant i encaixaran.

Els anells de formigó prefabricat han de tenir les següents dimensions: un metre (1,00 m) de diàmetre interior; el diàmetre del de forma troncocònica començarà en un metre (1,00 m) i acabarà en seixanta centímetres (0,60 m).

La tipologia i el grafisme de la tapa de registre s'han de sotmetre a l'aprovació de la Direcció Facultativa.

Amidament i abonament

Les arquetes i pous es mesuraran i s'abonaran per unitats (ut), realment executades, amb una profunditat mitjana de dos metres i mig (2,5 m), d'alçada respecte la cota d'aigua.

S'aplicarà un increment del preu, per metre lineal (ml), en els pous de major profunditat, mesurat respecte la cota d'aigua.

En el preu queda inclòs el moviment de terres, la formació de la trobada de clavegueres, el formigó i l'encofrat del massissat del trasdós dels anells del pou, el replenat i piconatge del trasdós, el subministrament i la col·locació de la tapa, que serà de fundició dúctil i, encara que quedi emplaçada a zona de vianants, reforçada, llevat que el pressupost indiqués una altra cosa, així com els graons, i tots els elements complementaris necessaris per deixar la unitat d'obra totalment completa i acabada.

Els treballs de connexionat a la claveguera, la retirada de la runa i material sobrant, la carrega i el transport a l'abocador, queden inclosos en el preu.

411 EMBORNALS, BUNERES I PERICONS

Queden inclosos en aquest apartat tots els dispositius, generalment protegits per reixes, per on es recull l'aigua de pluja superficial per conduir-la a la xarxa de clavegueram.

L'embornal és el dispositiu de desaiqüe per on s'evacua l'aigua de pluja de qualsevol construcció.

Les buneres són els dispositius de desaiqüe, generalment protegits per una reixa, que compleixen la funció anàloga a l'embornal, però col·locats de forma que l'entrada de l'aigua sigui en sentit sensiblement vertical.

Es defineix com a pericó registrable l'obra de fàbrica de maó massís o calat que serveix per a la confluència de diverses canonades d'aigües brutes fins a un pou de registre. En cas d'embossada en aquest tram, es podrà netejar el clavegueró bé des del pou o bé des del pericó.

Poden ser de diferents tipus:

- Embornal i bunera prefabricat de formigó
- Embornal i bunera de fàbrica de maó massís o calat
- Pericó registrable (de fàbrica de maó massís o calat)

En general, aquests elements constaran d'orifici de desaiqüe, reixa, arqueta i conducte de sortida.

S'inclou en aquestes unitats l'excavació, el rebliment i el piconatge de les terres i el transport de les terres sobrants a l'abocador. Si el rebliment és de petites dimensions la Direcció Facultativa podrà ordenar que s'executi amb formigó en massa.

Formes i dimensions

L'orifici d'entrada de l'aigua serà de suficient longitud per assegurar la seva capacitat de desaiqüe, especialment a les buneres. Els embornals tindran una depressió a l'entrada per assegurar la circulació de l'aigua cap al seu interior.

Materials

Amb caràcter general, tots els materials utilitzats en la construcció de buneres i embornals compliran amb l'especificat a les instruccions i normes vigents que afectin aquests materials, així com els articles corresponents d'aquest Plec.

En l'embornal i la bunera de fàbrica de maó, una vegada feta l'excavació és construirà una solera de formigó en massa H-200 de deu centímetres (10 cm) de gruix; damunt d'aquesta base s'aixecaran les parets de fàbrica de maó calat de quinze cm de gruix. L'interior s'ha d'arrebossar i lliscar perfectament. El tub del clavegueró s'ha de posar segons s'aixequin les parets i l'acabat superficial es farà mitjançant un bastiment i una tapa de fosa, segons els plànols de detall del projecte.

El tub del clavegueró ha de ser com a mínim de 25 cm de PVC envoltat de formigó o de diàmetre 30 cm de formigó vibropressat. El clavegueró no pot sortir mai del parament del fons de la caixa, sinó que sortirà d'una de les quatre parets laterals i serà tangent al fons de la caixa (no pes pot quedar aigua acumulada al fons de la caixa). El tub ha de complir les prescripcions de l'article 413.

Les buneres, les reixes i els embornals ha de ser sempre del tipus registrable, i sense dispositiu sifònic, llevat que la Direcció Facultativa assenyali una altra cosa.

Queda prohibida la disposició a la via pública de pericons no registrables i/o procedents exclusivament de finques particulars.

L'embornal o bunera ha de tenir la solera de formigó en massa H-200, un pericó de formigó prefabricat, bastiment i tapa o reixa de fosa, model normalitzat per l'Ajuntament. Els requisits que hauran de complir són: Disposar de Segell de Qualitat acceptat per l'"Entidad Nacional de Acreditación" (ENAC), per al sector "Productos Manufacturados", productes "Alcantarillas"; Segell vàlid i actualitzat en la data de col·locació en obra del model en concret; Ser de fosa dúctil de resistència C-250 o superior; Les reixes compliran amb la normativa d'accessibilitat per el que fa a la disposició dels forats i la seva dimensió. No ha de permetre el pas d'una esfera de 2,5 cm. i en itinerari accessible d' 1cm; reixa abatible sense necessitat de treballs de paleta per a la seva substitució, marc de 10 cm. d'alçada., un ample mínim de 30 cm. i que encaixi amb la rigola.

Reixes interceptores

- S'evitarà la utilització de reixes interceptores en zones de trànsit rodat
- Les reixes interceptores hauran de tenir un ample mínim de 20 cm.
- Les reixes no s'han de tancar amb cargols per facilitar la neteja. En el cas que en tinguin, ha d'haver una reixa abatible com a mínim cada 5 m. per facilitar-la.

Execució

La tolerància en les dimensions del cos dels embornals i buneres no seran superiors a deu mil·límetres (10mm) respecte l'especificat en els plànols del Projecte.

Després de l'acabament de cada unitat s'han de netejar totalment i eliminar totes les acumulacions de fang, de residus o les matèries estranyes de qualsevol tipus. També s'ha de netejar el conducte de desaiqüe, assegurant que funcioni correctament.

Amidament i abonament

Es mesurarà i s'abonarà per unitats (ut), realment construïdes.

El preu inclou l'embocadura, la reixa i l'arqueta receptora, formada per solera, parets i sostre, tot arrebossat i lliscat, i el marc i la tapa.

El preu també inclou el moviment de terres, i els elements necessaris per a la correcta fixació del bastiment i reixa, així com tots els elements constructius necessaris per deixar la partida totalment acabada.

413 CANONADES DE FORMIGÓ

Es defineix com a canonades de formigó les formades per tubs prefabricats de formigó, circulars o ovoides, en massa o armats, encadellats i col·locats sobre llit d'assentament de formigó, rejuntats interiorment amb morter de ciment i argollats amb formigó, que s'utilitzen per a les conduccions d'aigües sense pressió, ja siguin aigües negres o pluvials, o per allotjar a l'interior cables o conduccions de serveis.

S'exclou d'aquesta unitat d'obra els tubs porosos o anàlegs per a captació d'aigües subterrànies. També s'exclouen els utilitzats en les canonades a pressió.

Aquestes canonades han de complir el Plec de Prescripcions Tècniques Generals per a Canonades de Sanejament de Poblacions del MOPT aprovat per ordre del 15 de setembre de 1986, i posteriors modificacions, en tot allò que no sigui modificat pel present Plec.

Materials

El formigó i les armadures que s'utilitzin en la fabricació dels tubs, així com també els materials emprats a les soleres i a les juntes, han de complir les condicions especificades als articles corresponents del Plec.

Els tubs han de ser uniformes i sense irregularitats a la superfície. Les arestes dels extrems han de ser nítides, i les superfícies frontals, perpendiculars a l'eix del tub.

Els tubs s'han de subministrar amb les dimensions prescrites. La paret interior no s'ha de desviar de la recta en més d'un mig per cent (0,5%) de la longitud útil. Els tubs no poden tenir cap defecte que en pugui reduir la resistència, la impermeabilitat o la durabilitat.

Els tubs dessecats a l'aire i en posició vertical han d'emetre un soroll clar en colpejar-los amb un martell petit.

Els tubs han de resistir una prova d'estanqueïtat amb una pressió interior d'1 kg/cm² durant dues hores i no han de presentar fissures ni pèrdues, encara que poden tenir exsudacions. En passar a prova de trenc, han de donar una resistència mínima de càrrega de compressió de cinc tones per metre quadrat (5 tn/m²) situada linealment sobre la generatriu superior i recolzat inferiorment el tub en dues generatrius separades una dotzena (1/12) part del diàmetre exterior i, com a mínim, 25 mm.

Es rebutjaran els tubs que, en el moment d'utilitzar-se, presentin defectes a les pestanyes de les juntes, o qualsevol altre defecte, que pugui afectar la resistència, durabilitat, impermeabilitat o estanqueïtat.

La Direcció Facultativa fixarà la classe i el nombre dels assaigs necessaris per a la recepció dels tubs.

La Direcció Facultativa pot rebutjar aquells tubs que tinguin una data de fabricació inferior als 28 dies.

Execució

Per a l'execució de les obres cal fer les feines següents:

- a) L'excavació i la neteja de la rasa, per la col·locació del tub. Així com el rebliment, l'anivellació i el piconament de terres, una vegada col·locats els tubs i transvasades les terres sobrants a abocador.
- b) Preparació de l'assentament dels tubs, mitjançant una solera de formigó HM-20, d'entre deu i quinze centímetres (10-15) de gruix llevat que la partida corresponent indiqués una altra cosa.

Diàmetre (m)	Gruix de la solera (cm)
0,50	10
0,60	10
0,80	15
1,00	15

- c) Col·locació dels tubs amb els mitjans adequats, en sentit ascendent, amb alineació i pendent perfectes. Es travaran amb maons subjectant el tub en el centre i en els dos extrems.
- d) Segellat dels tubs.
- e) Es formigonarà, amb formigó HM-20, fins a mig tub, llevat que la partida corresponent indiqui una altra cosa. L'anellada de les juntes es realitzarà amb el mateix formigó. Aquest formigó no contindrà àrids superiors a dos centímetres (2 cm). Les juntes es rebran i segelleran interiorment amb pasta de ciment, tot netejant el tub del material sobrant.
- f) Realització de proves sobre la canonada instal·lada.

Si la Direcció Facultativa ho considera oportú, la canonada es cobrirà totalment amb formigó HM-20 per a suportar càrregues o sobrecàrregues o per qualsevol altre motiu.

Condicions generals

Els trams de claveguera sempre seran rectes de pou a pou amb un pendent màxim del 3% i mínim de l'1%. La secció mínima del tub serà de ϕ 50. Seguirà les alineacions indicades a la documentació, i quedarà a la rasant prevista, i amb el pendent definit a cada tram.

Les canonades es centraran i alinearan dins de la rasa.

La solera quedarà plana, ben anivellada i a la fondària prevista en els plànols. Tindrà el gruix mínim definit en aquest plec de condicions. Aquest llit de formigó haurà de reomplir la rasa fins a la meitat del tub, per a canonades circulars, i fins a 2/3 de la canonada, en el cas de canonades ovoïdes.

La junta entre tubs serà correcta si els diàmetres interiors queden alineats, acceptant-se un ressalt inferior a 3 mm. Aquestes juntes hauran de ser estanques a la pressió de prova.

En cas de coincidència de canonades d'aigua potable i de sanejament, les d'aigua potable han de passar per un pla superior a les de sanejament, i han d'anar separades tangencialment 100 cm.

La distància de la generatriu superior del tub a la superfície complirà:

+Zones amb trànsit rodat: com a mínim 100 cm.

+Zones sense trànsit rodat: com a mínim 60 cm.

L'amplada de la rasa complirà:

+Per canonades circulars: serà com a mínim 40cm superior al diàmetre nominal de la canonada.

+Per tubs ovoïdes: serà com a mínim 40cm superior al diàmetre menor del tub.

L'argollat del tub complirà:

+Gruix de l'anella: entre 5 i 10 cm

+Amplària de l'anella: entre 20 i 30 cm.

La Direcció Facultativa podrà exigir assaig d'estanqueïtat de qualsevol secció o la totalitat de la canonada, tant abans com després de reomplir les rases. Si aquestes proves denunciïn defectes d'estanqueïtat, el contractista estarà obligat a aixecar i executar de nou, a càrrec seu, els trams defectuosos.

La Direcció Facultativa pot exigir la comprovació del bon estat de la claveguera amb el pas de la càmera de TV per l'interior.

Les tuberies i rases s'han de mantenir lliures d'aigua, per això és de bona pràctica muntar els tubs en sentit ascendent, assegurant el desguàs dels punts baixos.

Els tubs s'han de calçar i colzar per a impedir el seu moviment.

Col·locats els elements al fons de la rasa, s'ha de comprovar que el seu interior és lliure d'elements que puguin impedir el seu assentament o funcionament correctes (terres, pedres, eines de treball, etc.).

No es pot procedir al reblert de les rases sense l'autorització expressa de la DF.

No s'han de muntar trams de més de 100 m de llarg sense fer un reblert parcial de la rasa deixant els junts descoberts. Aquest reblert ha de complir les especificacions tècniques del reblert de la rasa.

En cas de que el material disposi de la Marca AENOR, o una altra legalment reconeguda a un país de la UE, s'ha de poder prescindir dels assaigs de control de recepció. La DF ha de sol·licitar, en aquest cas, els resultats dels assaigs corresponents al subministrament rebut, segons control de producció establert a la marca de qualitat del producte.

Amidament i abonament

Es mesurarà i s'abonarà per metres lineals (ml) realment executats, descomptant les longituds d'arquetes, registres, pous, etc.

S'inclou en el preu, el subministrament i col·locació dels tubs, l'execució de les juntes, les peces especials i els entroncaments amb tronetes o altres canonades, així com les connexions a pous existents, així com les pèrdues de material per retalls. L'anivellament de la canonada i el material d'assentament o solera de formigó. El formigó de subjecció fins als ronyons o l'alçada indicada al projecte, també s'inclou en el preu unitari.

També s'inclouen les despeses associades a la realització de les proves sobre la canonada instal·lada.

Normativa de compliment obligatori

- +Real Decreto 2661/1998, de 11 de diciembre, por el que se aprueba la Instrucción de Hormigón Estructural (EHE).
- +Orden de 15 de septiembre de 1986 por la que se aprueba el Pliego de Prescripciones Técnicas Generales de Tuberías de Saneamiento de Poblaciones.
- +Orden de 21 de junio de 1965 por la que se aprueba la norma 5.1.-IC: Drenaje.
- +Orden de 14 de mayo de 1990 por la que se aprueba la Instrucción de carreteras 5.2-IC: Drenaje superficial.

414 RECONSTRUCCIÓ I/O REPARACIÓ D'EMBORNALS I BUNERES

Es defineix com a reconstrucció i/o reparació dels embornals i buneres deteriorades.

Una vegada netejat el tram de clavegueró fins a la xarxa general, si no es detecten anomalies, es substitueix el bastiment i la tapa o reixa velles per les noves, es repassa l'arrebossat de les parets interiors d'embornal i/o bunera, amb morter de ciment portland.

El nou bastiment i la tapa complirà les prescripcions descrites en les partides d'aquest Plec.

Amidament i abonament

Es mesurarà i s'abonarà per unitats (ut), realment construïdes.

430 NETEJA DE LA XARXA DE SANEJAMENT

Es defineix aquesta partida com la neteja de tota a xarxa de sanejament existent, amb un equip de pressió, netejant per trams entre els registres des del punt més baix de la xarxa en sentit ascendent; com també la detecció de possibles irregularitats i anomalies.

Es grafiarà en un plànol l'estat actual de la xarxa, marcarà el començament de la xarxa, les unions de dos o més tubs i els embussos possibles i totes les dades de la xarxa (diàmetres, cotes, pendents, etc).

En els punts on no s'alliberi l'embús, s'hi arribarà des de l'altre pou de registre, en el cantó oposat del tram, i si tot això no fos suficient per treure l'embús, es reconstruiria el tram de xarxa afectat.

Amidament i abonament

El preu s'inclou a cadascuna de les partides que fan referència a la xarxa de sanejament.

El nivell de neteja que s'aconsegueix amb mitjans mecànics no s'aconsegueix manualment, per tant només es certificarà si els treballs es realitzen a màquina.

500 TOT-U NATURAL

Es defineix com a tot-u natural, el material de granulometria continua format per àrids naturals no triturats, sòls granulars o mescla d'ambdós.

Les condicions que ha de complir són:

- **Granulometria:** La fracció retinguda pel tamís 0.063 mm (UNE-EN 933-2) ha de ser inferior a 2/3 a la fracció retinguda pel tamís 0,250 mm (UNE-EN 933-2).

- La corba granulomètrica ha de ser la següent:

Tamís UNE-EN 933-2 (mm)	Tamisatge ponderal acumulat (%)		
	ZN40	ZN25	ZN20
50	100	--	--
40	80-95	100	--
25	60-90	75-95	100
20	54-84	65-90	80-100
8	35-63	40-68	45-75
4	22-46	27-51	32-61
2	15-35	20-40	25-50
0,500	7-23	7-26	10-32
0,250	4-18	4-20	5-24
0.063	0-9	0-11	0-11

- **Duresa:** el coeficient de desgast de "Los Angeles", segons la Norma UNE-EN 1097-2, serà
 - Categoria de trànsit pesat T00 a T2: > 35
 - Categoria de trànsit pesat T3, T4 i vorals: > 40
- **Neteja:** ha d'estar exempta de terrons d'argila, material vegetal, etc. El coeficient de neteja segons la Norma NLT 172/86 no pot ser inferior a dos (2).
- L'equivalent de sorra segons la Norma UNE-EN 933-8 ha de ser
 - T00 a T1: > 35
 - T2 a T4 i vorals de T00 a T2: > 30
 - Vorals de T3 i T4: > 25
- **Capacitat de suport:** ha de tenir un CBR no inferior a vint 20, segons la Norma NLT-111/78.
- **Plasticitat:** UNE 103104
 - Trànsit T00 a T3: No plàstic
 - T4:

- Límit líquid (UNE 103103): < 25
- Índex de plasticitat (UNE 103104): < 6
- Vorals sense pavimentar:
 - Límit líquid (UNE 103103): < 30
 - Índex de plasticitat (UNE 103104): < 10
- Per a capes granulars per a l'assentament de canonades:
 - Límit líquid (UNE 103103): < 25
 - Índex de plasticitat (UNE 103104): < 6

L'execució de les obres s'ha de fer de la manera següent:

- El tot-u natural no es pot estendre fins que no s'hagi comprovat que la superfície sobre la qual s'ha d'assentar tingui les condicions de qualitat i les rasants indicades en els plànols. Els materials s'han d'estendre agafant les precaucions necessàries per evitar la segregació o contaminació. Una vegada estesa la tongada, si és necessari, s'humidificarà. El contingut òptim d'humitat es determinarà a l'obra i si cal s'hi afegirà aigua, aquesta operació s'efectuarà de manera que l'humidificació dels materials sigui uniforme.
- La compactació del tot-u natural tindrà una densitat no inferior al noranta-set per cent (97%) o el que estipuli el projecte, de la màxima obtinguda en l'assaig Proctor Modificat, segons la Norma NLT 108/72. Si s'utilitza en calçades de trànsit T-3 o T-4, la densitat no pot ser inferior al noranta-cinc per cent (95%) del Proctor Modificat. S'utilitzarà la maquinària més adient tenint en compte la proximitat dels habitatges.
- La compactació es realitzarà longitudinalment, començant per les cantonades exteriors, progressant fins al centre i cavalcant-se cada recorregut en una amplada no inferior a un terç (1/3) d'element compactador.
- S'extrauran mostres per comprovar la granulometria i si aquesta no fos correcta, s'afegirien nous materials o es mesclarien els col.locats fins que complís l'exigida.
- La superfície acabada no podrà sobrepassar la teòrica en cap punt, ni diferir d'aquesta en més d'un cinquè (1/5) del gruix previst.

La sub-base de tot-u natural, s'executarà quan la temperatura ambient, a l'ombra, sigui superior a dos graus centígrads (2), i s'hauran suspendre els treballs quan la temperatura baixi per sota d'aquest límit.

Amidament i abonament

Es mesurarà i s'abonarà segons estableixi el quadre corresponent a la partida d'obra del projecte.

El canvi del mètode de compactació o de la maquinària no implica canvi de preu.

501 TOT-U ARTIFICIAL

Es defineix com a tot-u artificial el material granular format per àrids procedents de piconament i trituració de pedra de pedrera, si la granulometria és de tipus continu.

Estarà exempta d'argila, marga o d'altres matèries estranyes.

Es pot utilitzar material granular reciclat de residus de la construcció o demolicions, provenint d'una planta autoritzada legalment per el tractament d'aquests residus. En obres de carreteres només es podrà utilitzar a les categories de tràfic pesat T2 a T4. Per al trànsit tipus T2 a T4 es podran utilitzar àrids reciclats, siderúrgics, subproductes i productes inerts de rebuig, sempre que compleixin amb les prescripcions tècniques exigides.

Les condicions que ha de complir són:

- **Granulometria:** La fracció retinguda pel tamís 0.063 mm (UNE-EN 933-2) ha de ser inferior a 2/3 a la fracció retinguda pel tamís 0,250 mm (UNE-EN 933-2).

La corba granulomètrica és la següent:

Tamís UNE-EN 933-2 (mm)	Tamisatge ponderal acumulat (%)		
	ZA25	ZA20	ZAD20
40	100	--	--
25	75-100	100	100
20	65-90	75-100	65-100
8	40-63	45-73	30-58
4	26-45	31-54	14-37
2	15-32	20-40	0-15
0,500	7-21	9-24	0-6
0,250	4-16	5-18	0-4
0,063	0-9	0-9	0-2

- **Forma:** Índex de llenques (UNE-EN 933-3): < 35
- **Duresa:** el coeficient de desgast "Los Angeles" segons Norma UNE-EN 1097-2, ha de ser:
 - Trànsit T0 a T2: < 30
 - T3, T4 i vorals: < 35
 Per a materials reciclats procedents de fermes de carretera o demolicions:
 - Trànsit de T00 a T2: > 40
 - Trànsit T3, T4 i vorals: > 45

- **Neteja:** estarà exempta de terrons d'argila, matèria vegetal, etc. El coeficient de neteja (Annex C de la UNE 146130): < 2
- L'equivalent de sorra segons la Norma UNE-EN 933-8:
 - T00 a T1: > 40
 - T2 a T4 i vorals de T00 a T2: > 35
 - Vorals de T3 i T4: > 30
- **Plasticitat:**
 - Trànsit T00 a T4: No plàstic
 - Vorals sense pavimentar:
 - Límit líquid (UNE 103103): < 30
 - Índex de plasticitat (UNE 103104): < 10
- Si el material prové de reciclatge d'enderrocs (condicions addicionals):
 - Inflament (NLT-111): < 2%
 - Contingut de materials petris: >= 95%
 - Contingut de restes d'asfalt: < 1% en pes
 - Contingut de fusta: < 0,5% en pes
 Composició química:
 - Compostos de sofre (SO₃) (UNE EN 1744-1) en el cas que el material estigui en contacte amb capes tractades amb ciment: < 0,5%
 - A la resta: < 1%
 Si s'utilitza àrid siderúrgic d'acereries, haurà de complir:
 - Expansivitat (UNE EN 1744-1): < 5%
 Si s'utilitza àrid siderúrgic d'alt forn, haurà de complir:
 - Desintegració per silicat bicàlcic o per ferro (UNE EN 1744-1): Nul

L'execució de les obres es realitzarà de la següent manera:

- El tot-u artificial es prepararà a la central i no "in situ". L'addició d'aigua per a la compactació es farà també a la central o, si la direcció facultativa ho autoritza, la humidificació es podrà fer "in situ" amb trànsits que no siguin ni el T-0 ni el T-1. La humitat "òptima de compactació" deduïda de l'assaig Proctor Modificat podrà ser ajustada a la composició i forma d'actuació de l'equip de compactació segons els assaigs realitzats en tram de prova.
- El material no s'estendrà fins que no s'hagi comprovat que la superfície sobre la qual s'ha d'assentar, tingui les condicions de qualitat i les rasants indicades en els plànols. S'estendrà per tongades amb un gruix comprès entre deu i trenta centímetres (10 i 30 cm), agafant les precaucions necessàries per evitar-ne la segregació. Les eventuais aportacions d'aigua es faran abans de la compactació; després, l'única humidificació admissible serà la destinada a aconseguir en superfície la humitat necessària per a l'execució de la tongada següent.

- La compactació del tot-u artificial tindrà una densitat no inferior al cent per cent (100%), o el que estableixi el projecte, de la màxima obtinguda en l'assaig Proctor Modificat, segons la Norma NLT 108/72. Quan s'utilitzi en calçades per trànsit T-3 o T-4 o en vorals, tindrà una densitat no inferior a noranta-set per cent (97%), o el que estableixi el projecte, del Proctor Modificat. S'utilitzarà la maquinària més adient tenint en compte la proximitat dels habitatges.
- La superfície acabada no podrà sobrepassar la teòrica en cap punt, ni diferir d'aquesta en més de quinze mil·límetres (15 m/m) en calçades de trànsit T-0, T-1, i T-2, ni de vint mil·límetres (20 m/m), en la resta.

La base de tot-u artificial s'executarà sempre que les condicions climatològiques no hagin produït alteracions en l'humitat del material.

Amidament i abonament

Es mesurarà i s'abonarà segons estableixi el quadre de preus corresponent a la partida d'obra del projecte.

El canvi de mètode de compactació o de la maquinària no implica canvi de preu.

503 SORRA DRENANT I ANTICONTAMINANT

Es defineix com a capa de sorra de riu anticontaminant i drenant el material situat entre el terreny natural i la capa granular inferior del ferm que serveix per contribuir al drenatge i impedir la contaminació d'aquella.

Un cop ben anivellat i repassat el fons de la caixa s'estendrà i compactarà la sorra, amb una capa de cinc centímetres (5 cm) de gruix.

Queda proscrit el sauló per aquest objecte.

Amidament i abonament

Es mesurarà i s'abonarà per metres quadrats (m²) realment executats.

510 TOT-U

Es defineix com a tot-u el material granular, de granulometria continua, utilitzat com a capa de ferm.

S'anomena tot-u artificial al tot-u format per partícules total o parcialment triturades, en la proporció mínima que s'especifiqui en cada cas.

El tot-u natural és el material format bàsicament per partícules no triturades.

L'execució de les capes de ferm amb tot-u inclou les següents operacions:

- Estudi del material i obtenció de la fórmula de treball.
- Preparació de la superfície sobre la que es col·locarà el tot-u.
- Preparació del material i transport al lloc d'utilització.
- Extensió, humectació i compactació del tot-u.

Els materials del tot-u artificial s'obtinran de la trituració, total o parcial, de pedra de cantera o de grava natural. Els del tot-u natural s'obtinran de graveres o dipòsits naturals, sols naturals o una barreja d'ambdós.

Els materials utilitzats en capes de tot-u no seran susceptibles de patir cap tipus de meteorització ni alteració física o química apreciable sotmesos a les condicions més desfavorables que puguin existir en el lloc d'utilització. Tampoc podran originar, al posar-se en contacte amb aigua, dissolucions que puguin provocar danys a estructures o altres capes del ferm, així com contaminar el sòl o corrents d'aigua.

Composició química

El contingut ponderal de compostos de sofre totals (expressats en SO₃) serà inferior al cinc per mil (0,5%) si el material està en contacte amb capes tractades amb ciment, o inferior a l'u per cent (1%) en la resta de casos.

Neteja

Els materials no tindran terrossos d'argila, margues, matèria orgànica o qualsevol altre que pugui afectar la durabilitat de la capa.

Pel tot-u artificial, el coeficient de neteja serà inferior a dos (2).

L'equivalent de sorra (EA) del material del tot-u artificial complirà:

T00 a T1	T2 a T4 i voravies de T00 a T2	Voravies de T3 i T4
EA>40	EA>35	EA>30

L'equivalent de sorra (EA) del material del tot-u natural complirà:

T00 a T1	T2 a T4 i vorals de T00 a T2	Vorals de T3 i T4
EA>35	EA>30	EA>25

Plasticitat

El material serà no plàstic.

Resistència a la fragmentació

El coeficient de Los Àngels (LA) dels àrids pel tot-u artificial serà inferior a:

T00 a T2	T3, t4 i vorals
30	35

I pel tot-u natural complirà:

T00 a T2	T3, t4 i vorals
35	40

Tipus i composició del material

La granulometria del material haurà d'estar compresa dins d'algun dels fusos fixats per les taules següents:

* Tot-u artificial

Tipus	Obertura dels tamisos UNE-EN-933-2 (mm)								
	40	25	20	8	4	2	0,500	0,250	0,063
ZA25	100	75-100	65-90	40-63	26-45	15-32	7-21	4-16	0-9
ZA20	-	100	75-100	45-73	31-54	20-40	9-24	5-18	0-9
ZAD20	-	100	65-100	30-58	14-37	0-15	0-6	0-4	0-2

* Tot-u natural

Tipus	Obertura dels tamisos UNE-EN-933-2 (mm)									
	50	40	25	20	8	4	2	0,500	0,250	0,063
ZN40	100	80-95	65-90	54-84	35-63	22-46	15-35	7-23	4-18	0-9
ZN25	-	100	75-95	65-90	40-68	27-51	20-40	7-26	4-20	0-11
ZN20	-	-	100	80-100	45-75	32-61	25-50	10-32	5-24	0-11

Equip necessari per a l'execució de les obres

Per a l'execució del tot-u no es podrà utilitzar cap equip que no hagi aprovat prèviament el Director de l'Obra, després de l'execució del tram de prova.

Central de fabricació del tot-u artificial

La dosificació dels materials es realitzarà mitjançant sistemes ponderals, mitjançant dosificadors ponderals independents per cadascuna de les fraccions de l'àrid. La precisió del dosificador serà superior al dos per cent ($\pm 2\%$).

L'aigua afegida es controlarà mitjançant un cabalímetre, de precisió superior al dos per cent ($\pm 2\%$), i un totalitzador amb indicador a la cabina de comandament de la central.

Els equips de mescla hauran d'assegurar la completa homogeneïtat dels components, complint amb les toleràncies fixades.

Transport

El tot-u es transportarà al lloc d'utilització mitjançant camions de caixa oberta, llisa i estanca, perfectament neta. El camió haurà de col·locar una lona o altres elements adequats per protegir-la durant el transport.

Equips d'extensió

El Director de les Obres determinarà, i aprovarà, els equips d'extensió del tot-u, així com l'amplada mínima i màxima d'extensió.

Equip de compactació

Tots els compactadors hauran de ser autopropulsats, amb inversors de sentit de la marxa d'acció suau.

La composició de l'equip de compactació es determinarà en el tram de prova, i estarà format, com a mínim, per un (1) compactador vibratori de corrons metàl·lics.

El Director de les Obres haurà d'aprovar l'equip de compactació a utilitzar, la seva composició, i les característiques de cadascun dels elements que el componen, que hauran de ser els necessaris per aconseguir una compactat adequada i homogènia del tot-u en tot el seu gruix.

Execució de les obres

L'execució de les obres s'ha de fer de la manera següent:

- La producció del material no s'iniciarà fins que el Director de les Obres hagi aprovat la corresponent fórmula de treball, on s'indicarà l'identificació i proporció (en sec) de cada fracció a l'alimentació, la granulometria del tot-u

pels tamisos establerts a la definició dels fus granulomètric, l'humitat de compactació i la densitat mínima a assolir.

- El tot-u s'estendrà una vegada comprovat que la superfície sobre la qual s'ha d'assentar tingui les condicions de qualitat i les rasants indicades en els plànols. Previ a l'estesa caldrà aprovar la superfície d'assentament.
- El contingut òptim d'humitat es determinarà a la fórmula de treball. Si el tot-u s'ha fabricat en central, l'addició d'aigua de compactació s'haurà de realitzar també en central. Pels demés casos, si fos necessari afegir aigua, s'haurà de realitzar abans de l'estesa del material. També es procedirà a homogeneïtzar el material, si fos necessari, abans de la seva estesa.
- Els materials s'han d'estendre adoptant les precaucions necessàries per evitar la segregació o contaminació. Aquesta operació es realitzarà en tongades de gruix no superior als trenta centímetres (30 cm).
- Per categories de trànsit pesat T00 a T2, la compactació del tot-u artificial es realitzarà fins assolir una densitat no inferior al cent per cent (100%) de la màxima de referència, obtinguda mitjançant l'assaig Proctor Modificat. Per categories de trànsit pesat T3, T4 i vorals, s'admetrà una densitat no inferior al noranta-vuit per cent (98%) de la màxima de referència obtinguda mitjançant l'assaig Proctor Modificat. Per tot-u natural també s'admetrà una densitat no inferior al noranta-vuit per cent (98%) de la màxima de referència obtinguda mitjançant l'assaig Proctor Modificat.
- La compactació es realitzarà de forma contínua i sistemàtica, seguint el pla aprovat pel Director de les obres en funció dels resultats del tram de prova.
- La rasant de la superfície acabada no podrà superar a la teòrica en cap punt, ni quedar per sota d'ella en més de quinze mil·límetres (15mm) .
- El tot-u es podrà col·locar en obra sempre que les condicions meteorològiques no hagin produït alteracions en la humitat del material, tals que superin les toleràncies especificades en la fórmula de treball.
- La sub-base de tot-u natural, s'executarà quan la temperatura ambient, a l'ombra, sigui superior a dos graus centígrads (2), i s'hauran de suspendre els treballs quan la temperatura baixi per sota d'aquest límit.

Tram de prova

Previ a l'inici de l'estesa del tot-u, serà preceptiva la realització d'un tram de prova, per comprovar la fórmula de treball, la forma d'actuació dels equips d'estesa i compactació, i especialment, del pla de compactació.

No es podrà procedir a la producció sense que el Director de les Obres hagi autoritzat l'inici en les condicions acceptades després del tram de prova.

Amidament i abonament

Es mesurarà i s'abonarà segons estableixi el quadre corresponent a la partida d'obra del projecte.

No seran d'abonament els excessos laterals, ni el material utilitzat per compensar minvaments d'espessor de capes subjacents.

El canvi del mètode de compactació o de la maquinària no implica canvi de preu.

516 ESTESES DE SAULÓ

Es defineix com a paviment de sauló el paviment de granit meteoritzat cribat constituït per una capa de 10 cm d'aquest material -estabilitzat o no- degudament compactat, per tenir una superfície més regular i homogènia per a ús de vianants i zones de jocs infantils.

El tipus de sauló, així com la seva granulometria haurà de tenir l'autorització de la Direcció Facultativa abans de la seva col·locació.

La fracció que passa pel tamís 0,08 (UNE 7050) ha de ser inferior a 2/3, en pes, de la que passa pel tamís 0,40 (UNE 7050).

Coeficient de desgast "Los Angeles" (NLT-149): < 50

Índex CBR (NLT-111): > 20

Contingut de matèria orgànica: Nul

Mida del granulat:

- Sauló garbellat: <= 50 mm
- Sauló no garbellat: <= 1/2 gruix de la tongada

Si s'ha d'estabilitzar, es farà amb un 2% de calç aèria del tipus I.

La mescla de sauló i calç s'ha de fer fins a aconseguir un color uniforme.

El contingut de calç aèria tipus I serà ³ 2%.

El contingut de calç aèria respecte al pes sec de sauló serà ± 0,3%.

L'execució inclou les operacions següents:

- Anivellament del terreny existent.
- Estesa i anivellament del sauló, amb un pendent màxim de l'1,5% i mínim del 0,07%.
- Regar i compactar, la compactació serà ³ 95% del P.M.

El sauló ha d'estar exempt d'argiles, brutícies i matèries estranyes.

Amidament i abonament

Es mesurarà i s'abonarà per metres quadrats (m²), realment executats.

530 REGS D'EMPRIMACIÓ

Es defineix com a Regs d'Emprimació l'aplicació d'un lligant hidrocarbonat sobre una capa granular, prèvia a la col·locació sobre aquesta d'una capa de tractament bituminós.

Lligant hidrocarbonat

El tipus de lligant hidrocarbonat a utilitzar haurà de ser d'algun dels següents tipus:

- + FM100, complint les prescripcions de l'article 212 del Plec.
- + EAI, ECI, EAL-1 o ECL-1, complint les prescripcions de l'article 213 del Plec, i s'hagi demostrat, en el tram de prova, la seva idoneïtat i compatibilitat amb el material granular a emprimar.

Àrids de cobertura

En el cas eventual d'haver d'utilitzar àrid de cobertura, aquest serà sorra natural, sorra de cantera o barreja d'ambdues.

Tot l'àrid haurà de passar pel tamís 4 mm de la UNE-EN 933-2, i no podrà contenir més d'un quinze per cent (15%) de partícules inferiors al tamís 0,063 mm de la UNE-EN 933-2.

L'àrid estarà exempt de pols, brutícia, terrossos d'argila, matèria vegetal, margues o altres matèries estranyes.

El resultat de l'equivalent de sorra de l'àrid, segons la UNE-EN 933-8, serà superior a quaranta (40).

El material serà "no plàstic", segons UNE 103104.

Dotació

La dotació del lligant i l'àrid de cobertura les fixarà el Director de les Obres a la vista de les proves realitzades a l'obra.

La dotació de lligant no serà inferior, en cap cas, a cinc-cents grams per metre quadrat (500 g/m²) de lligant residual. Mentre que la dotació de l'àrid de cobertura estarà compresa entre els quatre i els sis litres per metre quadrat (4-6 l/m²).

Execució de les obres

S'ha d'humitejar la superfície abans de l'aplicació del reg.

Es pot dividir la dotació prevista per a la seva aplicació en dues vegades, si la DF ho considera necessari.

Temperatura d'aplicació (viscositat NLT 138):

- Betum fluidificat: 20-100 s Saybolt Furol
- Emulsió bituminosa: 5-20 s Saybolt Furol

S'ha de prohibir l'acció de tot tipus de trànsit, preferentment, durant les 24 h següents a l'aplicació del lligant, i 4h en cas d'estesa de l'àrid.

Si durant aquest període ha de circular tràfic, s'ha d'estendre un granulat de cobertura i els vehicles han de circular a velocitat ≤ 40 km/h.

L'estesa de l'àrid de cobertura es realitzarà, a judici de la DF, quan s'hagi de fer circular trànsit per sobre del reg, o quan s'observi que hagi quedat part sense absorbir passades 24h de l'estesa del lligant. La seva dosificació serà la mínima necessària per a absorbir l'excés de lligant o per a garantir la durada del reg sota l'acció del trànsit.

Dotació del granulat de cobertura: ≤ 6 l/m², ≥ 4 l/m²

L'àrid a utilitzar en regs d'imprimació, si és el cas, serà sorra natural, sorra procedent de matxuqueix o mescla d'ambdós materials, exempt de pols, brutícia, argila o altres substàncies estranyes. Complirà, a més, les següents condicions:

- Plasticitat (NLT-105 i NLT-106): Nul·la
- Coeficient de neteja (NLT-172): ≤ 2
- Equivalent de sorra (UNE-EN 933-8): ≥ 40
- % material que passa pel tamís 4 UNE (UNE-EN 933-2): 100 %

El reg d'emprimació només es podrà aplicar quan la temperatura ambient sigui superior als deu graus Celsius (10°C) i no hi hagi perill de precipitacions atmosfèriques.

L'aplicació del reg d'emprimació es coordinarà amb la posta en obra de la capa bituminosa sobreposada a ell, de forma que el lligant hidrocarbonat no hagi perdut la seva efectivitat com a element d'unió.

Amidament i abonament

El lligant hidrocarbonat utilitzat en regs d'emprimació s'abonarà per tones mètriques (T) realment utilitzades i pesades en una bàscula contrastada. L'abonament d'aquesta partida inclou la preparació de la superfície existent i l'aplicació del lligant hidrocarbonat.

L'àrid, eventualment utilitzat en el reg d'emprimació, s'abonarà per tones mètriques (T) realment utilitzades i pesades directament en una bàscula contrastada. L'abonament inclourà l'extensió de l'àrid.

531 REGS D'ADHERÈNCIA

Es defineix com a Regs d'Adherència l'aplicació d'una emulsió bituminosa sobre una capa tractada amb lligants hidrocarbonats o conglomerants hidràulics, prèvi a la col·locació sobre d'aquesta de qualsevol tipus de capa bituminosa que no sigui un tractament superficial amb grava, o una lletada bituminosa.

Emulsió bituminosa

El tipus d'emulsió bituminosa a utilitzar haurà de ser d'algun dels següents tipus:

- + EAR-1 o ECR-1, complint les prescripcions de l'article 213 del Plec.
- + ECR-1-m o ECR-2-m, complint les prescripcions de l'article 216 del Plec.

Dotació

La dotació de l'emulsió bituminosa la determinarà el Director de les Obres a la vista de les proves realitzades a l'obra.

La dotació d'emulsió bituminosa no serà inferior, en cap cas, a dos-cents cinquanta grams per metre quadrat (250 g/m²) de lligant residual quan la capa superior sigui una mescla bituminosa en calent.

Execució de les obres

Si el reg s'ha d'estendre sobre un paviment bituminós existent, s'han d'eliminar els excessos de betum i s'han de reparar els desperfectes que puguin impedir una perfecta unió entre les capes bituminoses.

Temperatura d'aplicació (viscositat NLT 138): 10-40 s Saybolt Furol

S'ha de prohibir el trànsit fins que hagi acabat el curat o la ruptura del lligant.

Es comprovarà que la superfície sobre la que s'hagi d'efectuar el reg d'adherència compleix les condicions especificades per l'unitat d'obra corresponent.

El reg d'adherència només es podrà aplicar quan la temperatura ambient sigui superior als deu graus Celsius (10°C) i no hi hagi perill de precipitacions atmosfèriques.

L'aplicació del reg d'adherència es coordinarà amb la posta en obra de la capa bituminosa sobreposada a ell, de forma que l'emulsió bituminosa hagi curat o trencat, però sense que hagi perdut la seva efectivitat com a element d'unió.

Amidament i abonament

L'emulsió bituminosa utilitzat en regs d'adherència s'abonarà per tones mètriques (T) realment utilitzades i pesades en una bàscula contrastada. L'abonament d'aquesta partida inclou la preparació de la superfície existent i l'aplicació de l'emulsió.

542 MESCLES BITUMINOSAS EN CALENT

Es defineix com a mescla bituminosa en calent la combinació d'un lligant hidrocarbonat, àrids (inclòs la pols mineral) i, eventualment additius, de forma que totes les partícules de l'àrid queden recobertes per una partícula homogènia de lligant. El procés de fabricació implica escalfar el lligant i els àrids (excepte, eventualment, la pols mineral d'aportació), i la posta en obra s'ha de realitzar a una temperatura molt superior a l'ambient.

Materials

a) Lligant hidrocarbonat

S'emprarà, per a totes les capes, el Betum asfàltic de penetració B-60/70. El lligant hidrocarbonat haurà de complir totes les especificacions dels corresponents articles d'aquest Plec, en especial, les fixades per l'article 211.

b) Àrids

Es podran utilitzar àrids naturals o artificials sempre que compleixin les especificacions recollides en aquest article.

Àrid gruixut

Es defineix com a àrid gruixut la fracció d'aquest que queda retinguda en el sedàs 2,0 mm de la UNE-EN 933-2.

Provindrà de la trituració de la pedra de pedrera o grava natural, es compondrà d'elements nets, sòlids i resistents, d'una uniformitat segons normativa, sense pols, brutícia, terrossos d'argila, matèria vegetal, margues i d'altres materials estranys que puguin afectar la durabilitat de la capa.

El coeficient de desgast mesurat per l'assaig de Los Angeles, segons la Norma UNE-EN 1097-2, serà inferior a trenta (30) en capes de base i vint-i-cinc (25) en capes intermèdies o de rodament.

Àrid fi

Es defineix com a àrid fi la fracció de l'àrid total que passa pel sedàs 2,0 mm i retinguda pel tamís 0,063 mm de la UNE-EN 933-2.

Procedirà de la trituració de pedra de cantera o grava natural en la seva totalitat, o en part de jaciments naturals. La proporció d'àrid fi no triturat a utilitzar en la mescla serà inferior al vint per cent (20%), en % en massa del total d'àrids, inclosa la pols mineral.

En cap cas la proporció d'àrid fi no triturat podrà superar la d'àrid fi triturat.

Es compondrà d'elements nets, sòlids i resistents, d'una uniformitat raonable, sense pols, brutícia, terrossos d'argila, matèria vegetal, margues i d'altres matèries estranyes.

El coeficient de desgast mesurat per l'assaig Los Angeles serà el mateix que per l'àrid gruixut.

Pols mineral

Es defineix com a pols mineral la fracció de l'àrid total que passa pel sedàs 0,063 mm de la UNE-EN 933-2.

La pols mineral provindrà dels àrids, separant-la d'ells per mitjà dels ciclons de la central de fabricació, o aportant-la a la mescla per separat d'aquells com a producte comercial especialment preparat. La proporció de pols mineral d'aportació a utilitzar en la mescla serà superior al cinquanta per cent (50%), en % en massa de la resta de pols mineral, exclosa la part adherida als àrids.

c) Additius

El Director de les Obres determinarà els additius que es podran utilitzar, fixant les especificacions que hauran de complir tant els additius com les mescles bituminoses resultants.

La dosificació i dispersió homogènia de l'additiu seran aprovades pel Director de les Obres.

Tipus i composició de la mescla bituminosa

El tipus de mescla bituminosa en calent a utilitzar en funció del tipus i espessor de la capa de ferm serà el següent:

Tipus de capa	Espessor (cm)	Tipus de mescla
Capa de rodament	4-5	D-12
Capa intermèdia	5-10	D-20 o S-20
Capa de base	7-15	G-20

Complint els àrids les següents condicions de granulometria, que s'obtéindrà combinant les diferents fraccions dels àrids (inclòs la pols mineral):

Tipus de mescla	Obertura dels tamisos UNE-EN 933-2 (mm)										
	40	25	20	12,5	8	4	2	0,500	0,250	0,125	0,063
D12	-	-	100	80-95	64-79	44-59	31-46	16-27	11-20	6-12	4-8
D20	-	100	80-95	65-80	55-70	44-59	31-46	16-27	11-20	6-12	4-8
S20	-	100	80-95	64-79	50-66	35-50	24-38	11-21	7-15	5-10	3-7

G20	-	100	75-95	55-75	40-60	25-42	18-32	7-18	4-12	3-8	2-5
------------	---	-----	-------	-------	-------	-------	-------	------	------	-----	-----

La dotació mínima de lligant hidrocarbonat de la mescla bituminosa en calent, en % en massa sobre el total de l'àrid sec, inclosa la pols mineral, complirà:

Tipus de capa	Tipus de mescla	Dotació mínima (%)
Rodament	Densa	4,75
Intermèdia	Densa i semidensa	4,0
Base	Grossa	3,5

El contingut òptim del lligant hidrocarbonat es determinarà mitjançant assaigs al laboratori.

A més, la relació ponderal entre els continguts de pols mineral i lligant hidrocarbonat de les mescles serà:

Tipus de capa	Relació
Rodament	1,3
Intermèdia	1,2
Base	1,1

Central de fabricació de mescles bituminoses en calent

Les mescles bituminoses en calent es fabricaran per mitjà de centrals de mescla contínua o discontinua, capaces de manejar simultàniament en fred el número de fraccions de l'àrid que exigeixi la fórmula de treball adoptada.

Transport

El transport es realitzarà mitjançant camions de caixa llisa i estanca, perfectament neta, i tractada per evitar que la mescla bituminosa s'adhereixi a ella.

La forma i altura de la caixa serà tal que, durant l'operació d'abocar el producte a l'estenedora, el camió només la toqui a través dels rodets col·locats amb aquesta finalitat.

Els camions tindran una lona o altres elements adequats per protegir la mescla bituminosa en calent durant el transport.

Estenedores

El Director de les Obres determinarà, i aprovarà els equips d'extensió de la mescla bituminosa en calent, així com l'amplada mínima i màxima d'extensió.

Equip de compactació

Tots els tipus de compactadores hauran de ser autopropulsades, amb inversors de sentit de la marxa d'acció suau, i amb dispositius de neteja de les llantes o pneumàtics durant la compactació, i per mantenir-los humits en cas necessari.

La composició mínima de l'equip de compactació estarà formada per una (1) compactadora vibratòria de corrons metàl·lics o mixta, i una (1) compactadora de pneumàtics.

El Director de les Obres haurà d'aprovar l'equip de compactació a utilitzar, la seva composició, i les característiques de cadascun dels elements que el componen, que hauran de ser els necessaris per aconseguir una compacitat adequada i homogènia de la mescla en tot el seu espessor.

Execució de les obres

L'execució de les obres s'ha de fer de la manera següent:

- La fabricació i posta en obra de la mescla no s'iniciarà fins que el Director de les Obres hagi aprovat la corresponent fórmula de treball, estudiada a laboratori i verificada a la central de fabricació. La fórmula de treball fixarà com a mínim l'identificació i proporció de cada fracció de l'àrid a l'alimentació i, només en cas de ser necessari, després de la seva classificació en calent; la granulometria dels àrids combinats, inclòs la pols mineral; tipus i característiques del lligant hidrocarbonat; dosificació del lligant hidrocarbonat tenint en compte els materials disponibles i, si és necessari, la de la pols mineral d'aportació i additius; tipus i dotació de les addicions i la densitat mínima a aconseguir; temperatura mínima de la mescla a la descàrrega des dels elements de transport; i temperatura mínima de la mescla a l'iniciar i acabar la compactació.
- Previ a l'estesa de la mescla bituminosa en calent, es comprovarà la regularitat superficial i l'estat de la superfície sobre la que s'estendrà. El Director de les Obres haurà d'aprovar la superfície d'assentament.
- En el moment de descarregar la mescla del camió a l'estenedora, la temperatura de la mescla no podrà ser inferior a l'especificada a la fórmula de treball.
- L'estesa de la mescla s'iniciarà des de l'extrem inferior, i es realitzarà per franges longitudinals. Es fixarà l'amplada de les franges longitudinals per tal de minimitzar el nombre de juntes.
- La rasant de la superfície acabada s'ajustarà a la rasant i secció transversal indicada en els Plànols, amb una tolerància de deu mil·límetres (10 mm). L'espessor de qualsevol capa no podrà ser inferior al previst a la secció tipus dels plànols.
- La compactació es realitzarà segons el pla aprovat pel Director de les Obres en funció del tram de prova. La compactació s'allargarà fins aconseguir una densitat del noranta-vuit per cent (98%) de la de referència, per capes de gruix igual o superior a sis centímetres (6 cm). Per capes de gruix inferior a sis centímetres (6 cm) s'acceptaran densitats del noranta-set per cent (97%) de la de referència.

- Només es realitzaran juntes longitudinals o transversals quan siguin inevitables. Les juntes de capes consecutives hauran d'estar separades un mínim de cinc metres (5 m) les transversals, i quinze centímetres (15 cm) les longitudinals.

Tram de prova

Previ a l'inici de la posta en obra de cada tipus de mescla bituminosa en calent, serà preceptiva la realització del corresponent tram de prova per comprovar la fórmula de treball, la forma d'actuació dels equips d'estesa i compactació i, especialment, el pla de compactació.

La producció s'iniciarà una vegada el Director de les Obres n'hagi autoritzat l'inici, i en les condicions acceptades després del tram de prova.

Limitacions de l'execució

No es podrà estendre la mescla bituminosa en calent quan:

- La temperatura ambient a l'ombra sigui inferior a vuit graus Celsius (8°C). O amb vent intens, o després d'una gelada.
- Quan es produeixin precipitacions atmosfèriques.

La capa compactada es podrà obrir a la circulació quan recuperi la temperatura ambient a tot el seu gruix.

Amidament i abonament

La preparació de la superfície existent no és objecte d'abonament ni està inclosa dins d'aquesta unitat d'obra.

La fabricació i posta en obra de mescles bituminoses en calent es mesurarà i abonarà per tones mètriques (T), segons el tipus, obtingudes multiplicant les amplades indicades per a cada capa en els plànols, pels gruixos mitjos i densitats mitjanes deduïdes dels assajos de control de qualitat de cada lot. Aquest abonament inclou els àrids, inclús els procedents del reciclat de mescles bituminoses, en cas de ser-hi, així com el de la pols mineral. El Contractista no tindrà dret a reclamar l'abonament dels excessos laterals, així com tampoc dels excessos de gruix per correcció de minvaments en capes subjacents. El preu inclou la neteja i protecció de vorades i l'anivellació de totes les tapes i reixes de registre existents.

El lligant hidrocarbonat utilitzat en la fabricació de mescles bituminoses en calent s'abonarà per tones (T), obtingudes multiplicant l'amidament abonable de fabricació i posta en obra per la dotació mitja de lligant deduïda dels assajos de control de cada lot.

En cap cas serà d'abonament l'utilització d'activants o additius, ni tampoc el lligant residual del material reciclat de mescles bituminoses, si n'hi hagués.

550 PAVIMENT DE FORMIGÓ

Paviments de formigó, amb granulats normals o d'argila expandida, afegint fibres o no, amb acabats remolinat, remolinat mes ciment pòrtland i pols de quars o amb l'execució d'una textura superficial.

S'han considerat les col·locacions del formigó següents:

- Amb estenedora de formigó
- Amb regle vibratori

L'execució de la unitat d'obra inclou les operacions següents:

- Estudi i obtenció de la fórmula de treball, en paviments per a carreteres

En la col·locació amb estenedora:

- Preparació i comprovació de la superfície d'assentament
- Col·locació d'elements de guiat de les màquines
- Col·locació del formigó
- Realització de la textura superficial
- Protecció del formigó i cura

En la col·locació amb regle vibratori:

- Preparació i comprovació de la superfície d'assentament
- Col·locació dels encofrats laterals, en el seu cas
- Abocat, escampat i vibrat del formigó
- Realització de la textura superficial
- Protecció del formigó i cura

Condicions generals:

La superfície del paviment ha de tenir una textura uniforme i sense segregacions. El formigó col·locat no ha de tenir disgregacions o buits a la massa.

Les lloses no han de tenir esquerdes.

Sempre que sigui possible s'han de fer coincidir aquests junts amb un de contracció o de dilatació, modificant si és necessari la situació d'aquells, segons les instruccions de la DF.

Si no es pot fer d'aquesta forma, s'han de disposar a una distància del junt més proper $\geq 1,5$ m. O especificats a la DT o, en el seu defecte, els indicats per la DF.

Aquests junts han de complir les especificacions del seu plec de condicions.

Els cantells de les lloses i els llavis dels junts amb estelladures s'han de reparar amb resina epoxi, segons les instruccions de la DF.

L'amplària del paviment no ha de ser inferior en cap cas a la prevista a la DT.

El gruix del paviment no ha de ser inferior en cap punt al previst a la DT.

La capa ha de tenir el pendent especificat a la DT o, en el seu defecte, el que especifiqui la DF.

Fondària de la textura superficial determinada pel cercle de sorra (NLT-335): 0,60 - 0,90mm.

S'ha de prohibir el reg amb aigua o l'extensió de morter sobre la superfície del formigó fresc per a facilitar el seu acabat.

S'ha de prohibir tot tipus de circulació sobre la capa durant els 3 dies següents al formigonament, a excepció del imprescindible per a l'execució de junts i la comprovació de la regularitat superficial.

El trànsit d'obra no ha de circular abans de que el formigó hagi assolit el 80% de la resistència exigida a 28 dies.

L'obertura a la circulació ordinària no s'ha de fer abans de 7 dies de l'acabat del paviment.

Materials

Ciment

No s'utilitzaran ciments d'aluminat de calci, ni barreges de ciment amb addicions que no s'hagin realitzat en centrals de fabricació de ciment.

Aigua

L'aigua haurà de complir les prescripcions de l'article 280 d'aquest Plec.

Àrid

L'àrid complirà les prescripcions de l'article 610 d'aquest Plec i les prescripcions addicionals contingudes en aquest article.

Els àrids no seran susceptibles de cap tipus de meteorització o alteració fisico-química apreciable sota les condicions més desfavorables que, presumiblement, es puguin donar a la zona d'utilització. Tampoc podran donar origen, amb l'aigua, a dissolucions que puguin causar danys a estructures o altres capes de ferm, o contaminar corrents d'aigua.

El Director de les obres fixarà els assajos a realitzar per determinar l'inalterabilitat del material.

a) Àrid gros

Es defineix com a àrid gros a la part de l'àrid total retinguda en el tamís 4 mm de la UNE-EN 933-2.

La mida màxima de l'àrid no serà superior a quaranta mil·límetres (40 mm), ni a la meitat (1/2) del gruix de la capa on s'hagi d'utilitzar. Es subministrarà com a mínim en dos (2) fraccions granulomètriques diferenciades.

El coeficient de desgast de Los Àngeles, segons la UNE-EN 1097-2, haurà de ser inferior a trenta-cinc (35).

b) Àrid fi

Es defineix com a àrid fi a la part de l'àrid total que passa pel tamís 4 mm i és retinguda pel tamís 0,063 mm de la UNE-EN 933-2.

L'àrid fi serà, en general, una sorra natural rodada. No està permès utilitzar sorra provinent del matxuqueig, excepte si el Director de les obres, ho autoritza. En aquest cas, el Director definirà la proporció d'àrid de matxuqueig que es podrà utilitzar.

La proporció de partícules silicatades, segons la NLT-371, no serà inferior al trenta-cinc per cent (35%) i procedent d'un àrid gros amb coeficient de puliment accelerat no inferior a cinquanta centèsimes (0,50).

L'equivalent de sorra de l'àrid fi, segons la UNE-EN 933-8 no serà inferior a vuitanta (80).

La corba granulomètrica de l'àrid fi estarà compresa dins dels límits de la taula següent (% que passa acumulat, en massa):

Mida dels tamisos UNE-EN 933-2 (mm)						
4	2	1	0,500	0,250	0,125	0,063
81-100	58-85	39-68	21-46	7-22	1-8	0-4

Additius

El Director de les obres establirà la necessitat d'utilitzar additius, i la forma com s'han d'utilitzar, d'acord amb les condicions d'execució, les característiques de l'obra i les condicions climàtiques. Els additius hauran de complir les condicions establertes a la UNE-EN 934-2.

Només s'autoritzarà la utilització d'aquells additius les característiques dels quals, i especialment el seu comportament i efectes sobre la mescla a l'utilitzar-los en les proporcions previstes, vinguin garantides pel fabricant.

Passadors i barres d'unió

Els passadors estaran constituïts per barres llises d'acer, de vint-i-cinc mil·límetres (25mm) de diàmetre i cinquanta centímetres (50cm) de longitud, complint el prescrit a la UNE-36541. L'acer serà del tipus S-275-JR, segons la UNE 10025.

Els passadors estaran recoberts en tota la seva longitud amb un producte que eviti la seva adherència al formigó. Tindran la superfície llisa i no presentaran irregularitats ni

rebaves, motiu pel qual els extrems es tallaran amb serra i no amb cisalla. A les juntes de dilatació, un dels seus extrems es protegirà amb una funda de longitud compresa entre cinquanta i cent mil·límetres (50 a 100 mm), plena de material compressible que permeti un desplaçament horitzontal igual o superior al del material de replè de la pròpia junta.

Les barres d'unió seran corrugades, de dotze mil·límetres (12mm) de diàmetre i vuitanta centímetres (80cm) de longitud, i compliran l'article 240 d'aquest Plec.

Barres per paviments continus de formigó armat

Les barres per paviments continus de formigó armat seran d'acer B-500-S o B-500-SD, i hauran de complir les exigències de l'article 240 d'aquest Plec.

Les barres longitudinals tindran un diàmetre nominal mínim de vint mil·límetres (20mm) en paviments amb vint-i-dos centímetres (22cm) o més de gruix, i de setze mil·límetres (16mm) per gruixos de paviment inferiors a aquest valor. Les barres transversals seran de dotze mil·límetres en tots els casos.

Totes les barres s'uniran mitjançant soldadures.

Materials per juntes

A) Materials per a la formació de juntes

Els materials de replè en juntes de dilatació hauran de complir la UNE 41107. El seu gruix estarà comprès entre els quinze i divuit mil·límetres (15 a 18 mm).

Per a la formació de juntes en fresc es podran utilitzar materials rígids que no absorbeixin aigua, o tires de plàstic amb un gruix mínim de trenta-cinc centèsimes de mil·límetre (0,35 mm). Aquesta materials els haurà d'aprovar el Director de les obres.

B) Materials pel segellat de les juntes

Haurà de ser un material suficientment resistent als agents exteriors i capaç d'assegurar l'estanqueïtat de les juntes sense desenganxar-se dels paraments de les lloses. Serà d'algun dels tipus següents:

- Silicones autoanivellants.
- Materials bituminosos de segellat.
- Materials elastomèrics de dos components, d'aplicació en fred.
- Perfils extrusionats de policloroprè.

Tipus i composició del formigó

La resistència característica a flexotracció a vint-i-vuit (28) dies, referida a provetes prismàtiques de secció quadrada, de quinze centímetres (15cm) de costat i seixanta centímetres (60cm) de longitud, fabricades i conservades a l'obra, segons la UNE-

83301, admetent la seva compactació amb taula vibrant, i assajades segons UNE-83305, serà d'algun dels tipus indicats a la taula següent:

Tipus de formigó per paviment	Resistència característica mínima a flexotracció a 28 dies (MPa)
HP-4,5	4,5
HP-4,0	4,0
HP-3,5	3,5

La dosificació de ciment no serà inferior a tres-cents quilograms per metre cúbic (300 kg/m³) de formigó fresc, i la relació ponderal aigua/ciment (a/c) no serà superior a quaranta-sis centèsimes (0,46).

Especificacions de l'unitat acabada

Resistència

La resistència característica a flexotracció a vint-i-vuit (28) dies complirà l'indicat a la taula anterior.

Alineació, rasant, gruix i amplada

Les desviacions en planta respecte l'alineació teòrica no podran ser superiors a tres centímetres (3 cm).

La rasant de la superfície acabada no podrà quedar per sota de la teòrica en més de deu mil·límetres (10 mm), ni superar a aquesta en cap punt.

La superfície de la capa haurà de tenir les pendents adequades.

El gruix del paviment no podrà ser inferior, en cap punt, al previst a la secció tipus dels Plànols.

En tots els perfils es comprovarà l'amplada del paviment, que a cap punt podrà ser inferior a la teòrica deduïda de la secció tipus dels Plànols.

Regularitat superficial

L'Índex de Regularitat Internacional (IRI), segons la NLT-330, haurà de complir (valors en dm/hm):

Percentatge d'hectòmetres	IRI (dm/hm)
50	<1,5
80	<1,8
100	<2,0

Textura superficial

La superfície de la capa haurà de presentar una textura uniforme i exempta de segregacions.

La profunditat de la textura superficial, determinada pel mètode del cercle de sorra, segons NLT-335, haurà d'estar compresa entre seixanta centèsimes de mil·límetre (0,60mm) i noranta centèsimes de mil·límetre (0,90mm).

Limitacions de l'execució

S'interromprà el formigonat quan plougui amb una intensitat tal que el Director de les obres consideri que pugui provocar la deformació del contorn de les lloses o la pèrdua de textura superficial del formigó fresc.

El formigó s'haurà d'abocar a obra en un termini màxim de quaranta-cinc minuts (45min) comptats a partir de l'introducció del ciment i els àrids en el mesclador.

No podrà passar més d'una hora (1h) entre la fabricació del formigó i el seu acabat.

El formigonat del paviment s'aturarà amb l'antelació suficient per tal que es pugui concloure els treballs amb llum natural.

Si es formigona en dues (2) capes, la segona s'estendrà el més aviat possible, i abans que comenci la presa del formigó de la primera. En qualsevol dels casos, entre la posta en obra de les dues capes no podrà passar més d'una hora (1h)..

Si s'interromp la posta en obra per un període de temps superior a mitja hora (1/2h), caldrà cobrir el front de formigonat de forma que s'eviti l'evaporació de l'aigua. Si aquest període de temps fos superior al màxim admès entre la fabricació i posta en obra del formigó, es disposarà una junta de formigonat transversal.

En temps calorós

En temps calorós, o amb vent i humitat relativa baixa, s'han d'extremar les precaucions per a evitar dessecacions superficials i fissuracions, segons les indicacions de la DF. Quan la temperatura ambient sigui superior als 25°C, s'ha de controlar constantment la temperatura del formigó, que no ha de superar en cap moment els 30°C.

En temps fred

El formigonament s'ha d'aturar quan es preveu que durant les 48 h següents la temperatura pot ser inferior a 0°C. Si en algun cas fos imprescindible formigonar en aquestes condicions, s'han de prendre les mesures necessàries per tal de garantir que en el procés d'enduriment del formigó no es produiran defectes en els elements ni pèrdues de resistència.

Amidament i abonament

Els amidaments es realitzaran sobre Plànols.

El paviment de formigó completament acabat, inclòs la preparació de la superfície de recolzament, s'abonarà per metres cúbics (m3).

El preu inclou l'abonament dels additius, així com l'execució de les juntes de dilatació, armadures, encofrats, làmines separadores, passadors, segellat, acabat, talls del material i curat.

Queda inclòs el muntatge i desmuntatge de l'encofrat lateral, en el cas que sigui necessari

560 FORMACIÓ DE PAVIMENTS DE PANOT

Definició

Es defineix el panot com a la rajola formada per una capa d'empremta de morter ric en ciment, àrid fi i, en casos particulars, colorats, que formen la cara, i una segona capa de base de morter menys ric en ciment i àrid més gruixut, que constitueix el dors.

Materials

Se n'estableixen els tipus següents:

- a) 20 x 20 x 4 cm i la cara superior amb un dibuix de 4 pastilles (panot), color gris o color vermell, col·locat a l'estesa sobre base de morter en sec.
- b) 20 x 40 x 6 cm, 40 x 60 x 7 cm i 60 x 60 x 7 cm, la cara superior llisa sense relleus i amb les arestes ben definides o bisellades, col·locat a l'estesa sobre base de morter pastat.
- c) 40 x 40 x 5 cm, la cara superior amb un dibuix de quatre pastilles, col·locat a l'estesa sobre base de morter pastat.

El projecte pot definir altres tipus a més dels indicats.

Estarà constituït per una cara superior de desgast de dotze mil·límetres (12 mm) de gruix sobre una cara inferior de base. En tot cas, la capa de desgast serà d'un mínim de deu mil·límetres (10 mm) a tota la peça.

Compliran les especificacions que estableix la Norma UNE 127.001-90 per a ús exterior en tot allò que no sigui modificat expressament per aquest Plec Particular i, a més, han de complir:

- Desgast per fregament, en un recorregut de dos-cents cinquanta metres (250 m), una pressió de sis-cents grams per centímetre quadrat (0,6 kg/cm²) i abrasiu de carborundum per via humida, el desgast mitjà en pèrdua d'altura serà inferior a u amb cinc mil·límetres (1,5 mm).
- La variació màxima admissible en els angles serà de quatre dècimes de mil·límetre (0,4 mm).
- La rectitud de les arestes serà més gran de l'u per mil (0,001%).
- La separació d'un vèrtex qualsevol, respecte al pla format pels altres tres no serà més gran de cinc dècimes de mil·límetre (0,5 mm).
- La fletxa màxima de la diagonal no serà més gran de dos mil·límetres (2 mm).

- El coeficient d'absorció d'aigua, màxim admissible, serà d'un set per cent (7%) en pes.
- La resistència a flexió, la tensió aparent de trencada no serà més petita, per cara-tracció de cinquanta quilograms per centímetre quadrat (50 kg/cm²) i dors tracció trenta quilograms per centímetre quadrat (30 kg/cm²).
- Les llosetes no seran geladisses (25 cicles), no presentaran en la cara superior de desgast cap senyal de trencament o desperfecte.
- L'espesament serà l'indicat per la Direcció Facultativa.

Execució

La col·locació del panot a l'estesa amb sorra-ciment inclou les operacions següents:

- Preparació i comprovació de la superfície d'assentament (formigó en massa o armat).
- Col·locació de la sorra-ciment (M-40a), amb un gruix mitjà de 3 cm.
- Afegir una capa fina de ciment portland per damunt la capa anterior.
- Col·locació de les peces de panot, sense junta (menor de 3mm). Verificació de les pendents. La superfície no presentarà irregularitats ni enfonsament a cop d'ull, ni l'aigua quedarà estancada.
- Humectació de la superfície.
- Confecció i col·locació de la beurada, abundant de ciment portland molt diluïda i una segona més rica en contingut de portland per reomplir les juntes.

La col·locació de la resta de llosetes a truc de maceta amb morter inclou les operacions següents:

- Preparació i comprovació de la superfície d'assentament (formigó en massa o armat).
- Col·locació de la capa de morter pastat M-40a amb un gruix mitjà de 3 cm.
- Humectació de les peces per col·locar
- Col·locació de les peces a truc de maceta, i sense junta. Verificació de les pendents.
- Humectació de la superfície
- Reompliment de les juntes mitjançant escombrats o amb barreja de sorra ciment en sec.

Les peces s'han de deixar netes de beurada excessiva, sense ratllar-les.

El paviment ha de formar una superfície plana, uniforme i s'ha d'ajustar a les alineacions i a les rasants previstes.

En el paviment no hi ha d'haver peces escantonades, taques ni d'altres defectes superficials.

Les peces han d'estar col·locades a tocar i alineades.

Els acords del paviment han de quedar fets contra les voreres o els murets.

Ha de tenir junts laterals de contracció cada 25 m², de 2 cm de gruix, segellats amb sorra. Aquests junts han d'estar el més aprop possible dels junts de contracció de la base.

Els junts que no siguin de contracció han de quedar plens de beurada de ciment pòrtland.

Excepte en les zones classificades com d'ús restringit pel CTE no s'admetran les discontinuïtats següents en el propi paviment ni en els encontres d'aquest amb altres elements:

- Imperfeccions o irregularitats que suposin una diferència de nivell de més de 6 mm
- Els desnivells que no superin els 50 mm s'han de resoldre amb una pendent que no excedeixi del 25%
- En les zones interiors de circulació de persones, no presentarà perforacions o forats pels que es pugui introduir una esfera de 15 mm de diàmetre

Pendent transversal: $\geq 2\%$

Toleràncies d'execució:

- Nivell: ± 10 mm
- Planor: ± 4 mm/2 m
- Rectitud dels junts: ± 3 mm/2 m
- Replanteig: ± 10 mm

Normativa d'obligat compliment

No hi ha normativa específica.

Amidament i abonament

Cal mesurar i abonar per metres quadrats (m²) de superfície realment col·locats, descomptant escossells, o qualsevol altre forat.

En el preu s'inclou el morter de col·locació, la beurada, els talls necessaris de les peces per ajustar-les a les possibles irregularitats, la neteja de la superfície i l'anivellació de tapes de registres.

Aquests criteris inclouen l'acabament específic dels acords a les vores, sense que comporti l'ús de materials diferents d'aquells que normalment conformen la unitat.

El canvi de dibuix de la peça, nombre de pastilles o altres elements d'acabat no implica modificació de preu.

561 LLAMBORDES PREFABRICADES DE FORMIGÓ

Es defineix com a paviment de llambordes de formigó el format per peces prefabricades sobre una base de formigó o bé de sorra, que constitueixi un paviment de calçada o de vorera.

S'han considerat els materials i les formes de col·locació següents:

- Paviment de llambordins sobre llit de sorra i junts reblerts amb sorra
- Paviment de llambordins o lloses sobre llit de sorra i junts reblerts amb morter
- Paviment de llambordins o lloses col·locats amb morter i junts reblerts amb beurada de ciment
- Paviment de lloses col·locats amb morter i junts reblerts amb sorra fina

L'execució de la unitat d'obra inclou les operacions següents:

En paviments col·locats sobre llit de sorra i rejuntats amb morter:

- Preparació i comprovació de la superfície d'assentament
- Col·locació del llit de sorra
- Compactació i col·locació de les peces
- Rejuntat de les peces amb morter
- Neteja, protecció del morter i cura

En la col·locació sobre llit de sorra i junts reblerts amb sorra:

- Preparació i comprovació de la superfície d'assentament
- Col·locació del llit de sorra
- Col·locació i compactació dels llambordins
- Rebliment dels junts amb sorra
- Compactació final dels llambordins
- Escombrat de l'excés de sorra

En la col·locació de llambordins amb morter i junts reblerts amb beurada de ciment:

- Preparació i comprovació de la superfície d'assentament
- Col·locació de la base de morter sec
- Humectació i col·locació dels llambordins
- Compactació de la superfície
- Humectació de la superfície
- Rebliment dels junts amb beurada de ciment

En la col·locació amb morter i junts reblerts amb sorra fina:

- Comprovació del nivell de la base de formigó
- Pintat inferior de les peces amb aigua ciment
- Col·locació de les peces amb morter de consistència tova
- Rebliment de junts amb sorra, escombrant l'excés.

La direcció facultativa és qui en determinarà el tipus de col·locació.

Condicions generals:

El paviment ha de formar una superfície plana, sense resalts entre peces, uniforme i s'ha d'ajustar a les alineacions i a les rasants previstes.

Les peces han de quedar ben assentades, amb la cara més polida o més ample a dalt.

Les peces han d'estar disposades formant alineacions rectes, segons l'espejament definit en la DT.

Excepte en les zones classificades com d'ús restringit pel CTE no s'admetran les discontinuïtats següents en el propi paviment ni en els encontres d'aquest amb altres elements:

- Imperfeccions o irregularitats que suposin una diferència de nivell de més de 6 mm
- Els desnivells que no superin els 50 mm s'han de resoldre amb una pendent que no excedeixi del 25%

Paviment col·locat sobre morter o llit de sorra

Les peces han de quedar ben adherides al suport.

Els junts han de quedar plens de material de reblert.

Pendent transversal (paviments exteriors): $\geq 2\%$, $\leq 8\%$

Quan el paviment es col·loqui amb morter s'haurà de respectar els junts pròpis del suport.

En el paviment de lloses no hi ha d'haver peces trencades, escantonades, tacades ni amb d'altres defectes superficials.

Paviment de llambordins:

Han de quedar col·locats a trencajunt, seguint les especificacions de la DT.

Junts entre peces: ≤ 8 mm

Toleràncies d'execució:

- Nivell: ± 12 mm
- Replanteig: ± 10 mm
- Planor: ± 5 mm/3 m

Procés d'execució

Paviment col·locat sobre morter o llit de sorra

La superfície del suport ha de ser neta i humida.

El paviment no s'ha de trepitjar durant les 24 h següents a la seva col·locació o el que indiqui la DT.

Col·locació sobre llit de sorra:

No s'ha de treballar en condicions meteorològiques que puguin produir alteracions a la subbase o al llit de sorra.

El llit de sorra anivellada s'ha de deixar a 1,5 cm per sobre del nivell definitiu.

Col·locades les peces s'han de piconar 1,5 cm fins al nivell previst.

Paviments rejuntats amb sorra:

Els junts s'han de reblir amb sorra fina.

Un cop rejuntades s'ha de fer una segona compactació amb 2 o 3 passades de picó vibrant i un reblert final amb sorra per acabar d'omplir els junts.

S'ha d'escombrar la sorra que ha sobrat abans d'obrir-lo al trànsit.

Col·locació amb morter i junts reblerts amb beurada:

S'han de suspendre els treballs quan la temperatura sigui $< 5^{\circ}\text{C}$.

Els llambordins s'han de col·locar sobre una base de morter sec.

Les peces per col·locar han de tenir la humitat necessària per tal que no absorbeixin l'aigua del morter.

Un cop col·locades les peces s'han de regar per aconseguir l'adormiment del morter de base.

Després s'han de reblir els junts amb la beurada.

Junts reblerts amb morter o beurada:

En exteriors, la superfície ha de mantenir-se humida durant les 72 h següents.

Col·locació amb morter i reblert de junts amb sorra fina:

- Les peces es pintaran per la seva cara inferior amb barreja d'aigua i ciment per tal de millorar l'adherència.

- El morter tindrà consistència tova i la llosa ha de quedar recolzada sobre morter en tota la superfície.

- El rebliment de junts amb sorra es realitzarà per successives escombrades.

- S'evitarà el pas del personal durant els següents dies i durant les 3 setmanes posteriors als vehicles auxiliars de l'obra.

Amidament i abonament

Es mesurarà i s'abonarà segons projecte.

Es mesurarà la superfície realment executada, descomptant,

- Obertures $\leq 1,5$ m²: No es dedueixen
- Obertures $> 1,5$ m²: Es dedueix el 100%

562 RAJOLS DE TERRATZO

Es defineix com a la rajola d'una capa d'empremta de morter ric en ciment, pols de marbre i silici en les degudes proporcions i granulometries, que formen la cara, i una capa de base de morter menys ric en ciment i àrid gruixut, que constitueix el dors.

És constituït per una cara superior de desgast, d'aspecte rugós, de dotze mil·límetres (12 mm) de gruix i una cara inferior de base de trenta-vuit mil·límetres (38 m/m).

Les normes de qualitat que han de complir són:

- Desgast per fregament, en un recorregut de dos-cents cinquanta metres (250 m), per via humida, el desgast mitjà en pèrdua d'altura serà de set dècimes de mil·límetres (0,7 mm).
- La resistència a flexió, la tensió aparent de trencada serà, per cara tracció, seixanta-quatre quilograms per centímetre quadrat (64 kg/cm²) i dors-tracció quaranta un quilograms per centímetre quadrat (41 kg/cm²).
- El coeficient d'absorció d'aigua és del sis per cent (6%) en pes.
- Les peces no són geladisses.

L'execució de les obres es durà a terme de la manera següent:

- S'abocarà un llit de formigó HM20 de deu centímetres (10 cm) de gruix, reglejarà per deixar la superfície homogènia, es deixaran els forats pels escocells.
- Sobre la base de formigó, es col·locaran les peces sense junta, agafades en morter de ciment pòrtland M-40a pastat, fins que tingui una bona superfície, s'ha de reglejar i colpejar a cops de maceta, tenint cura dels pendents.

En el paviment no hi ha d'haver peces trencades, escantonades, amb taques ni amb d'altres defectes superficials.

No hi ha d'haver ressaltos entre les peces.

La superfície acabada ha de tenir la textura i el color uniformes.

Les peces han d'estar ben adherides al suport i han de formar una superfície plana.

Han d'estar col·locades a tocar i en alineacions rectes.

S'han de respectar els junts propis del suport.

Els junts s'han de reblir de beurada de ciment pòrtland i colorants en el seu cas.

En els paviments col·locats sobre capa de sorra, aquesta ha de tenir un gruix de 2 cm.

Condicions del procés d'execució

La col·locació s'ha de fer a temperatura ambient $\geq 5^{\circ}\text{C}$.

La superfície del suport ha de ser neta i humida.

Les peces per col·locar han de tenir la humitat necessària per no absorbir l'aigua del

morter.

S'han de col·locar a truc de maceta sobre una capa contínua de morter de ciment de 2,5 cm de gruix.

S'ha d'esperar 24 h des de la col·locació de les peces i després s'ha d'estendre la beurada.

El paviment no s'ha de trepitjar durant les 24 h següents a la seva col·locació o el que indiqui la DT.

Amidament i abonament

Cal mesurar i abonar per metres quadrats (m²), realment col·locats amb deducció de la superfície corresponent a obertures, d'acord amb els criteris següents:

- Obertures ≤ 1 m²: No es dedueixen
- Obertures > 1 m²: Es dedueix el 100%

En el preu s'inclou el morter de col·locació i els talls necessaris de les peces per ajustar-les a les possibles irregularitats, així com la nivellació de tapes de registres.

563 LLAMBORDES DE PEDRA NATURAL (RECUPERACIÓ)

Es defineix com a llambordes de pedra natural de recuperació, els elements de forma troncopiramidal que, una vegada sanejats i col·locats sobre una base de formigó o bé de sorra, constitueixen un paviment de calçada o de vorera.

Han de complir les condicions següents:

- Ser homogènies, de gra fi i uniforme, textura compacta.
- No tenir esquerdes, coqueres o restes orgànics.
- Han de fer soroll clar en colpejar-les amb un martell.
- Tenir adherència als morters.

Les dimensions han de ser: de divuit a vint centímetres (18 a 20 cm) de llargada, de nou a onze centímetres (9 a 11 cm) d'amplada i de catorze a setze centímetres (14-16 cm) de gruix,

La cara superior ha de ser plana i les arestes no poden estar trencades ni desgastades.

Tenen una resistència al desgast, inferior a tretze centèsimes de centímetre (0,13 cm) i no poden ser geladisses.

L'execució de les obres s'ha de fer de la manera següent: es poden col·locar de dues maneres: *a)* sobre una base de formigó i *b)* sobre una base de sorra.

a) Primer es prepararà la sub-base, regularitzant la superfície, col·locant sobre d'aquesta una capa de formigó H-150 consistència seca del gruix indicat al projecte, una capa de morter de cinc centímetres (5 cm) de gruix, posant les llambordes, abans que aquest s'adormi, colpejant-les amb un martell fins que quedin ben assentades i la seva cara de trànsit estigui a la rasant prevista, una vegada assentades es piconaran amb una piconadora, i es reompliran les juntes amb sorra fina.

b) Primer es prepararà la sub-base, regularitzant la superfície, col·locant sobre d'aquesta, una capa de sorra de tres centímetres (3 cm), posant les llambordes damunt d'aquesta i colpejant-les amb un martell fins que quedin assentades i la seva capa de trànsit estigui en la rasant prevista, una vegada assentades es piconaran amb una piconadora i es reompliran les juntes amb sorra.

Correspon a la Direcció Facultativa determinar quina de les dues maneres s'utilitzarà.

Amidament i abonament

Es mesurarà i s'abonarà per metres quadrats (m²) realment executats. El preu inclou el morter de col·locació, la beurada, els talls necessaris de les peces per ajustar-les a les possibles irregularitats, l'anivellació de tapes i reixes i el rejuntat amb sorra de gra fi.

564 LLAMBORDES CERÀMIQUES

Es defineix com a llambordes ceràmiques les peces de mesures similars a les llambordes de pedra natural, col·locades sobre una base de formigó o bé de sorra, que constitueixen un paviment de calçada o de vorera.

Han de complir les següents condicions:

- Ser homogènies i de textura compacta.
- Ser resistents a compressió i a flexió.
- No presentar taques, eflorescències, escrostonats, fissures, exfoliacions i laminacions que puguin alterar la resistència i durabilitat.
- No poden ser geladissos.
- Tenir un desgast a 250m de recorregut inferior a 1,5mm

Les mesures s'han d'especificar en el projecte. Sempre tindran l'acabat rugós i les quatre arestes bisellades.

S'han considerat els materials i les formes de col·locació següents:

- Paviment de llambordins sobre llit de sorra i junts reblerts amb sorra
- Paviment de llambordins o lloses sobre llit de sorra i junts reblerts amb morter
- Paviment de llambordins o lloses col·locats amb morter i junts reblerts amb beurada de ciment

L'execució de les obres es realitzarà de la manera següent:

En paviments col·locats sobre llit de sorra i rejuntats amb morter:

- Preparació i comprovació de la superfície d'assentament
- Col·locació del llit de sorra
- Compactació i col·locació de les peces
- Rejuntat de les peces amb morter
- Neteja, protecció del morter i cura

En la col·locació sobre llit de sorra i junts reblerts amb sorra:

- Preparació i comprovació de la superfície d'assentament
- Col·locació del llit de sorra
- Col·locació i compactació dels llambordins
- Rebliment dels junts amb sorra
- Compactació final dels llambordins
- Escombrat de l'excés de sorra

En la col·locació de llambordins amb morter i junts reblerts amb beurada de ciment:

- Preparació i comprovació de la superfície d'assentament
- Col·locació de la base de morter sec
- Humectació i col·locació dels llambordins
- Compactació de la superfície
- Humectació de la superfície
- Rebliment dels junts amb beurada de ciment

Correspon a la Direcció Facultativa determinar, si no es defineix en el Projecte, quina de les formes de col·locació s'utilitzarà.

Les peces col·locades a trencajunt i/o junta correguda seguiran alineacions ambdós sentits.

El paviment ha de formar una superfície plana, sense resalts entre peces, uniforme i s'ha d'ajustar a les alineacions i a les rasants previstes.

Les peces han de quedar ben assentades, amb la cara més polida o més ample a dalt.

Les peces han d'estar disposades formant alineacions rectes, segons l'especejament definit en la DT.

Amidament i abonament

Es mesurarà i s'abonarà per metres quadrats (m²) i per metres lineals (m) si són mestres, realment col·locades, descomptant:

- Obertures ≤ 1,5 m²: No es dedueixen
- Obertures > 1,5 m²: Es dedueix el 100%

El canvi de dibuix de la peça o altres elements d'acabat no implica modificació de preu.

565 PAVIMENT DE PEDRA NATURAL GRANÍTICA

Es defineix com a paviment de pedra natural granítica als enllosats formats per peces de pedra granítica amb forma regular o irregular.

- Característiques del granit

Està compost amb una proporció variable de quars feldespat i mica. Poden aparèixer d'altres com l'horblenda el microclino, l'oligoclasa i el piroxé.

- Característiques físiques

Pes: el pes específic aparent és de 2500 a 3000 Kg/m³

Porositat: la porositat és de 0,98%.

Absorció: l'absorció està compresa entre el 0,07% i el 0,4%

Resistència a les gelades es considera com no geladís.

Resistència a la compressió està compresa entre 750 i 2000 Kp/cm².

Resistència a la flexió ≥ 110Kp/cm².

- **Acabats superficials.**

Els acabats superficials poden ser:

- -A tall de serra, és l'acabat que te quan surt de la serradora, uniforme, llis i matitzat.
- -Polit, és quan queda la superfície plana, llisa i brillant, amb un to més fosc i contrastat que es consegueix passant-li esmeriladores abrasives de diferents mides
- -Abujardat, és quan té un acabat rústic i matitzat similar a l'acabat del picapedrer. Les bujardes tan normals com pneumàtiques poden tenir diferents nombre de dents en funció de la rugositat desitjada.
- -Flamejat és un acabat més rugós i petri que s'aconsegueix passant lentament per a la superfície un bufador que arribi a 2500 °C. El xoc tèrmic fa que es desprengui de part dels cristalls superficials.

El granit haurà de complir les condicions i el quadre següent:

- No tenir esquerdes, fissures ni escostraments.
- Ha de tenir les cares ben definides i no presentaran cap defecte ni irregularitat
- El gra serà homogeni a tota la peça.
- Serà no geladís.
- Tindrà adherència als morters.
- El gruix no serà mai inferior a sis centímetres (6cm).

	Blanc castella Negre ochavo
Color	blanc grisaci
Composició minerològica	CFPB
Pes específic (g/cm ³)	2.66-2.69
Absorció (% en pes)	<0.04
Resistència al desgast (mm)	<0.07
Resistència a les gelades (% en pes)	<0.04
Resistència a compressió (Kg/cm ²)	>1.400
Resistència a flexió (Kg/cm ²)	>260
Resistència al xoc (cm)	>65

C= quars

F= feldespat

P= Plagioclassa

B= Biotitra

N= Microclino

M= Moscovita

H= Hornblenda

X=Piroxeno

Execució de les obres.

Sobre una base de formigó fraguat s'entendrà una capa de morter pastat M-40/a de tres centímetres (3 cm) de gruix com a màxim, s'espolvoritzarà ciment per sobre i es col·locaran les peces sensiblement humides colpejant-les amb un martell abans que el morter s'adormi per tal que quedin ben assentades. Es posaran fils tensats per tenir la rasant d'acabat ben definida, i entre les peces separadors del gruix definit en projecte. Una vegada fraguat el morter s'ompliran les juntes amb morter sec M-20/b. Es tindrà especial cura a fer els talls a les entregues a les tapes de les companyies subministradores i les façanes.

S'observaran les normes UNE següents:

22-170-85	Granits ornamentals: característiques generals
22-172-85	Granits ornamentals: absorció i pes específic aparent.
22-173-85	Granits ornamentals: resistència al desgast per rosament.
22-174-85	Granits ornamentals resistència a les gelades.
22-175-85	Granits ornamentals: resistència a la compressió.
22-176-85	Granits ornamentals. resistència a la flexió.
22-179-85	Granits ornamentals. resistència al xoc.

S'han considerat els materials i les formes de col·locació següents:

- Paviment de llambordins sobre llit de sorra i junts reblerts amb sorra
 - Paviment de llambordins o lloses sobre llit de sorra i junts reblerts amb morter
 - Paviment de llambordins o lloses col·locats amb morter i junts reblerts amb beurada de ciment
- L'execució de la unitat d'obra inclou les operacions següents:
 - En paviments col·locats sobre llit de sorra i rejuntats amb morter:

- Preparació i comprovació de la superfície d'assentament
 - Col·locació del llit de sorra
 - Compactació i col·locació de les peces
 - Rejuntat de les peces amb morter
 - Neteja, protecció del morter i cura
- En paviments de lloses col·locats amb morter:
 - Preparació i comprovació de la superfície d'assentament
 - Col·locació de la base de morter
 - Humectació i col·locació de les peces
 - Humectació de la superfície
 - Rebliment dels junts amb beurada de ciment
 - Neteja de l'excés de beurada
 - Protecció del morter de la base i cura
 - En la col·locació sobre llit de sorra i junts reblerts amb sorra:
 - Preparació i comprovació de la superfície d'assentament
 - Col·locació del llit de sorra
 - Col·locació i compactació dels llambordins
 - Rebliment dels junts amb sorra
 - Compactació final dels llambordins
 - Escombrat de l'excés de sorra
 - En la col·locació de llambordins amb morter i junts reblerts amb beurada de ciment:
 - Preparació i comprovació de la superfície d'assentament
 - Col·locació de la base de morter sec
 - Humectació i col·locació dels llambordins
 - Compactació de la superfície
 - Humectació de la superfície
 - Rebliment dels junts amb beurada de ciment

Condicions generals

El paviment ha de formar una superfície plana, sense resalts entre peces, uniforme i s'ha d'ajustar a les alineacions i a les rasants previstes.

Les peces han de quedar ben assentades, amb la cara més polida o més ampla a dalt.

Les peces han d'estar disposades formant alineacions rectes, segons l'especejament definit en la DT.

Condicions del procés d'execució

paviment col·locat sobre morter o llit de sorra

La superfície del suport ha de ser neta i humida.

El paviment no s'ha de trepitjar durant les 24 h següents a la seva col·locació o el que indiqui la DT.

col·locació sobre llit de sorra:

No s'ha de treballar en condicions metereològiques que puguin produir alteracions a la subbase o al llit de sorra.

El llit de sorra anivellada s'ha de deixar a 1,5 cm per sobre del nivell definitiu.

Col·locades les peces s'han de piconar 1,5 cm fins al nivell previst.

paviments rejuntats amb sorra:

Els junts s'han de reblir amb sorra fina.

Un cop rejuntades s'ha de fer una segona compactació amb 2 o 3 passades de picó vibrant i un reblert final amb sorra per acabar d'omplir els junts.

S'ha d'escombrar la sorra que ha sobrat abans d'obrir-lo al trànsit.

col·locació amb morter i junts reblerts amb beurada:

S'han de suspendre els treballs quan la temperatura sigui $< 5^{\circ}\text{C}$.

Els llambordins s'han de col·locar sobre una base de morter sec.

Les peces per col·locar han de tenir la humitat necessària per tal que no absorbeixin l'aigua del morter.

Les lloses s'han de col·locar sobre una base de morter de ciment $\geq 2,5$ cm de gruix.

Un cop col·locades les peces s'han de regar per aconseguir l'adormiment del morter de base.

Després s'han de reblir els junts amb la beurada.

junts reblerts amb morter o beurada:

En exteriors, la superfície ha de mantenir-se humida durant les 72 h següents.

Amidament i abonament

Es mesurarà i s'abonarà per metres quadrats (m^2) o metres lineals (ml) (segons les partides del projecte) realment executats. El preu inclou el morter de col·locació, el reblert de junts i els talls necessaris de les peces per ajustar-les a les possibles irregularitats i l'anivellació de les tapes i les reixes.

Dedució de la superfície corresponent a obertures interiors

- Obertures $\leq 1,5$ m^2 : No es dedueixen

- Obertures $> 1,5$ m^2 : Es dedueix el 100%

566 PAVIMENT DE DELGUES DE FUSTA TROPICAL

Es defineix com a paviment de fusta tropical aquell que està format per delgues de fusta de secció i llargària definida en el projecte i col·locades amb cargols roscats amb cap arrodonit d'acer galvanitzat o cadmiat de 15 cm de llargada i 10 mm de diàmetre.

S'utilitzarà fusta tropical tractada per impregnació al buit, que sigui resistent a la intempèrie, fongs i insectes i alhora tingui estabilitat dimensional. No tindran esquerdes, berrugues, taques o qualsevol defecte que en perjudiqui la resistència o l'aspecte. Les fibres seran rectes i no revivades o entrellaçades i paral·leles a la dimensió de la peça.

Han de complir les següents condicions:

- No tenir esberles o esquerdes superiors a 1,5 mm.
- No tenir deformacions longitudinals superiors a 0,5 cm per una llargària de la peça de 1,50 m.

Queda a criteri de la Direcció Facultativa l'acceptació de la fusta, que es rebutjarà una vegada col·locada si es detecta qualsevol defecte.

Amidament i abonament

Es mesurarà i s'abonarà per metres quadrats (m^2) realment executats. El preu inclou tots els elements auxiliars per la col·locació, els talls necessaris de les peces per ajustar-les a les possibles irregularitats, i els treballs i mitjans complementaris.

570 TRAVESSES DE FUSTA

Taulons de fusta provinents de troncs sans, de fibres rectes i compactes, per a ús en espais exteriors.

S'han considerat els tipus següents:

- Taulons de fusta de pi roig
- Taulons de fusta de roure
- Taulons de fusta tropical

Es defineix com travesses de fusta, les travesses de vies de tren reciclades que, col·locades sobre una base de formigó en massa HM20, i/o ancorades amb rodons al terreny, delimita superfícies de diferents materials.

Les travesses sempre seran senceres, no presentaran trencaments, desperfectes o impureses que impedeixin el seu ús i/o comportin risc d'accidents.

No han de tenir signes de putrefacció, corcs, nusos morts ni estelles. Es poden admetre esquerdes superficials que no afectin les característiques de la fusta.

A les seves cares no hi ha de quedar residus d'escorça superior ni de càmbium. Les cares superior i inferior han de ser planes i paral·leles.

La fusta de pi i la fusta de roure han d'estar tractades en autoclau, amb productes de sals de coure lliures d'arsènic i crom.

Llargària: ≤ 250 cm

Contingut d'humitat: $\leq 6\%$

Toleràncies:

- Fletxes: ± 5 mm/m, ≤ 10 mm/total
- Dimensions de la secció: $\pm 5\%$
- Torsió del perfil: ± 3 mm

Subministrament: De manera que no s'alterin les seves característiques.

Emmagatzematge: De manera que no es deformi i en llocs secs i ventilats.

Amidament i abonament

Les travesses de fusta es mesuraran i s'abonaran per metres

571 VORADES I GUALS DE FORMIGÓ PREFABRICAT

1. Definició i característiques dels elements

Es defineix com a vorada l'element resistent prefabricat que, col·locat sobre una base de formigó en massa, delimita la superfície d'una calçada o una vorera.

Es defineix com a gual, les peces intercalades en les vorades, que mantenen la mateixa alineació i rasant, per facilitar l'accés de vehicles, amb peces especials de rampes al centre, i peces de lliurament a la vorada recta en els dos extrems. També és defineix com a gual, les peces intercalades en les vorades, que mantenen la mateixa alineació però modificant la rasant per a la formació de passos de vianants, ja sigui amb peces especials o rampes, segons geometria i/o detall de projecte.

Les vorades de formigó prefabricat esta formada per peça prefabricada de formigó no armat de forma prismàtica, massissa i amb una secció transversal adequada a les superfícies exteriors a les que delimita.

En funció de la seva estructura, poden ser:

- Monocapa: Peça formada per un sol tipus de formigó.
- Doble capa: Peça amb diferents tipus de formigó en la seva estructura principal i en la seva capa superficial.

En funció de la geometria de la peça, poden ser:

- Recta.
- Corba.
- Especials.

Han de complir:

- Les vorades procediran de fabricació mecànica en taller.
- La peça ha de tenir un color i una textura uniformes a tota la superfície.
- La cara vista no ha de tenir esquerdes, escantonaments ni altres defectes.
- Les cares horitzontals han de ser planes i paral·leles.
- El cantells poden ser bisellats, arrodonits, corbs o xamfranats,.
- No han de ser visibles els granulats del morter en la capa vista.
- La textura i el color no han de presentar diferències significatives respecte de qualsevol mostra facilitada pel fabricant i aprovada pel comprador.
- En el cas de peces bicapa, no ha d'existir separació entre les dues capes.
- En les peces de color, pot estar acolorida la capa superficial o tota la peça.
- La forma d'expressió de les mesures ha de ser: Alçària x amplària.
- Gruix de la capa vista: ≥ 4 mm.

Les característiques dimensionals, físiques i mecàniques han de complir les especificacions de la norma UNE-EN 1340 i s'han de determinar segons aquesta norma.

El projecte ha de definir la classe de peça a utilitzar.

Classes en funció de la resistència climàtica:

- Classe 1 (marcat A): sense mesura del % d'absorció d'aigua.
- Classe 2 (marcat B): $\leq 6\%$ d'absorció d'aigua.
- Classe 3 (marcat D): valor mitjà ≤ 1 kg/m² de pèrdua de massa després de l'assaig glaç-desglaç; cap valor unitari $> 1,5$

Classes en funció de la resistència al desgast per abrasió:

- Classe 1 (marcat F): sense mesura d'aquesta característica.
- Classe 3 (marcat H): ≤ 23 mm.
- Classe 4 (marcat I): ≤ 20 mm.

Classes en funció de la resistència a flexió:

- Classe 1 (marcat S): valor mitjà: $\geq 3,5$ MPa; valor unitari: $\geq 2,8$ Mpa.
- Classe 2 (marcat T): valor mitjà: $\geq 5,0$ MPa; valor unitari: $\geq 4,0$ Mpa.
- Classe 3 (marcat U): valor mitjà: $\geq 6,0$ MPa; valor unitari: $\geq 4,8$ Mpa.

Toleràncies:

- Desviació de la llargària respecte de la llargària nominal: $\pm 1\%$ al mm més pròxim, ≥ 4 mm, ≤ 10 mm
- Desviació d'altres dimensions, excepte el radi:
- Cares vistes: $\pm 3\%$ al mm més pròxim, ≥ 3 mm, ≤ 5 mm
- Altres parts: $\pm 5\%$ al mm més pròxim, ≥ 3 mm, ≤ 10 mm
- Desviació màxima respecte de la planor i la rectitud en les cares planes i cantells rectes:
- Dispositiu de mesura de 300 mm de llargària: $\pm 1,5$ mm
- Dispositiu de mesura de 400 mm de llargària: ± 2 mm
- Dispositiu de mesura de 500 mm de llargària: $\pm 2,5$ mm
- Dispositiu de mesura de 800 mm de llargària: ± 4 mm

2. Condicions de Control

Condicions de marcatge i control de la documentació

A l'albarà de lliurament, hi ha de constar la següent informació com a mínim:

- Identificació del fabricant o la fàbrica
- Data d'entrega del producte, quan es produeix abans de la considerada com a apta per a l'ús
- Identificació de les classes en relació a la resistència climàtica, la resistència a l'abrasió i la resistència a la flexió
- Referència a la norma UNE-EN 1340
- Identificació del producte
- Marcat CE de conformitat amb el que disposen els Reials Decrets 1630/1992 de 29 de desembre i 1328/1995 de 28 de juliol

Sobre un 0,5 % de les peces, amb un mínim d'una unitat per paquet, o a l'embalatge quan no sigui reutilitzat, hi ha de constar la següent informació:

- Identificació del fabricant o la fàbrica
- Data de producció
- Data d'entrega del producte, quan es produeix abans de la considerada com a apta per a l'ús.

- Identificació de les classes en relació a la resistència climàtica, la resistència a l'abrasió i la resistència a la flexió
- Referència a la norma UNE-EN 1340

A l'embalatge: marcat CE de conformitat amb el que disposen els Reials Decrets 1630/1992 de 29 de desembre i 1328/1995 de 28 de juliol

El subministrador ha de posar a disposició de la DF en el cas que aquesta ho sol·liciti, la documentació següent, que acredita el marcatge CE, segons el sistema d'avaluació de conformitat aplicable, d'acord amb el que disposa l'apartat 7.2.1 del CTE:

- Productes per a usos interns incloent les premises de transport públic de Nivell o Classe: A1*. * Productes o materials que no necessiten sotmetre's a assaig de reacció al foc (per exemple productes o materials de la classe A1 conformement a la Decisió 96/603/CE, i les seves modificacions)
- Productes per a cobertes de Nivell o Classe: es considera que satisfan els requisits enfront del foc extern **. ** Decisió de la Comissió 2000/553/CE, modificada
- Productes per a ús extern i acabat de carrers, cobrint àrees externes de circulació de vianants i de vehicles: Sistema 4: Declaració de conformitat del fabricant

Operacions de Control:

Els punts de control més destacables són els següents:

En cada subministrament, es realitzaran els controls següents:

- Inspecció visual del material, identificació de les marques corresponents (UNE-EN 1339, UNE-EN 1340) i recepció del certificat de qualitat del fabricant.
- Control dimensional sobre un 10 % de les peces rebudes (UNE-EN 1339, UNE-EN 1340)

Per a cada subministrador diferent, es prendran 3 mostres (sèries) de 3 peces cadascuna, per tal de realitzar els següents assaigs:

- Resistència a flexió (UNE-EN 1340)
- Absorció d'aigua (UNE-EN 1340)
- Resistència a compressió de testimonis extrets de les peces de vorada (UNE-EN 12390-3)

Les cares vistes de les vorades no presentaran cap defecte ni irregularitat, mantindran la textura i el color uniforme, i es rebutjaran les peces que estiguin deteriorades o escantonades, encara que sigui degut al transport.

No seran rebudes peces que no compleixin les característiques exigides amb les toleràncies permeses per la normativa corresponent.

La Direcció Facultativa podrà rebutjar aquelles vorades que tinguin una data de fabricació inferior als 28 dies.

L'aresta que forma el pla superior i el pla inclinat lateral serà arrodonida.

Les vorades seran rectes sense presentar desviacions en el sentit longitudinal, a excepció de les destinades a corbes.

En cas de que el material disposi de la Marca AENOR, o una altra legalment reconeguda a un país de la UE, s'ha de poder prescindir dels assaigs de control de recepció. La DF ha de sol·licitar, en aquest cas, els resultats dels assaigs corresponents al subministrament rebut, segons control de producció establert a la marca de qualitat del producte.

Criteris de presa de mostres:

Les mostres es prendran a l'atzar segons les instruccions de la DF i els criteris de la norma UNE-EN 1339, UNE-EN 1340.

Interpretació de resultats i actuacions en cas d'incompliment:

No s'acceptaran les peces que no superin la inspecció visual, que no estiguin correctament identificades o que no arribin acompanyades del certificat de qualitat del fabricant.

La totalitat de les peces sobre les que es realitza el control geomètric, han de complir les especificacions del plec. En cas d'incompliment, s'incrementarà el control, en primer lloc, fins al 20% de les peces rebudes, i si continuen observant-se irregularitats, fins al 100% del subministrament.

En els assaigs de resistència a flexió i absorció d'aigua, s'han de complir, en cada una de les 3 mostres, les condicions de valor mitjà i valor individual indicats a les especificacions. Si una sèrie no compleix aquest requisit, es podran realitzar contrassaigs sobre dues mostres més (de 3 peces cadascuna) procedents del mateix lot, acceptant-ne el conjunt si ambdues resulten conformes a l'especificat.

3. Condicions d'execució

La manipulació de les peces es farà amb els mitjans adients, per evitar descantonaments.

El plint de la peça serà definit pel projecte o per la direcció facultativa

Les corbes de radi d.8 m no es podran compondre amb peces ni semi-peces rectes sinó que caldrà realitzar-les amb peces del radi corresponent.

Per a finalitats especials, per exemple guals, s'utilitzaran les vorades que es defineixen per a aquests casos en el Projecte o les que en cada cas designi la Direcció Facultativa.

L'execució de les obres es realitzarà de la manera següent:

- Les peces s'assentaran sobre un llit de formigó i es col·locaran directament sobre el formigó abans que s'adormi.
- Les juntes entre les vorades seran d'un centímetre (1cm) i s'ompliran amb morter de ciment portland M-40a (1:6), deixant-les rebuidades a mitja canya.
- Els canvis de direcció a 90° es faran amb peces prefabricades especials d'escaire còncau o convexa.
- Quan una peça s'hagi de tallar, es farà un pretall amb disc de diamant de manera que el perfil resultant sigui net i regular.
- Mai no es col·locaran peces de mida inferior a mitja peça.

- S'ha de treballar a una temperatura ambient que oscil·li entre els 5°C i els 40°C i sense pluges.
- Hi ha d'haver punts fixos de referència exteriors a la zona de treball, als quals s'hi han de referir totes les lectures topogràfiques.
- No s'ha de treballar amb pluja, neu o vent superior als 60 km/h.

4. Normativa de compliment obligatori

UNE-EN 1340:2004 Bordillos prefabricados de hormigón. Especificaciones y métodos de ensayo

5. Amidament i abonament

Les vorades i els guals es mesuraran i s'abonaran per metres lineals (ml), realment executats i per cada tipus de vorada.

S'entén per peces de vorada corba la que ho es geomètricament i no la que està col·locada en corba.

El preu inclou la preparació de l'esplanada i el moviment de terres necessari

572 VORADES I GUALS DE PEDRA GRANÍTICA

Es defineix com a vorada de pedra granítica, l'element resistent que, col·locat sobre una base de formigó en massa Hm20, delimita la superfície d'una calçada o una vorera.

Es defineix com a gual de pedra granítica, les peces intercalades en les vorades, que mantenen la mateixa alineació i rasant, per facilitar l'accés de vehicles, amb peces especials de rampes al centre, i peces de lliurament a la vorada recta en els dos extrems.

Les vorades han de complir les condicions següents:

- Estar tallades amb serra mecànica.
- Ser homogènies, de gra fi i uniforme, de textura compacta.
- No tindrà forats, esquerdes i restes orgàniques.
- Faran un soroll clar en colpejar-les amb un martell.
- Tindrà adherència als morters.

Les normes de qualitat que han de complir són:

- Resistència mecànica a compressió superior a 900 kg/cm².
- Desgast per fregament inferior a 0,07 mm.
- Resistència a flexo-compressió superior a 150 Kg/cm².
- Densitat de la pedra granítica superior a 2,65 gr/cm².
- Resistència al glaç/desglaç: Ha de complir la norma UNE-EN 12371

Les cares vistes de les vorades no presentaran cap defecte ni irregularitat, mantindran la textura i el color uniforme, i es rebutjaran les peces que estiguin deteriorades o escantonades, encara que sigui degut al transport.

Les dimensions de les peces són, per al Tipus T-5:

- Llargada mínima 100 cm.
- Amplada en la base de la secció transversal, 20 cm.
- Alçària de la secció transversal, 24 cm.
- Plint de la peça. Segons Direcció Facultativa.

No seran rebudes les vorades la secció de les quals no s'adapti a les dimensions assenyalades, amb una tolerància màxima de més menys mig (0,5) centímetres.

L'aresta que forma el pla superior i el pla inclinat lateral serà arrodonida.

Les vorades seran rectes sense presentar desviacions en el sentit longitudinal, a excepció de les destinades a corbes.

Les corbes de radi d<8 m no es podran compondre amb peces ni semi-peces rectes sinó que caldrà realitzar-les amb peces del radi corresponent.

La manipulació de les peces es farà amb els mitjans adients, per evitar descantonaments.

Per a finalitats especials, per exemple guals, s'utilitzaran les vorades que es defineixen per a aquests casos en el Projecte o les que en cada cas designi la Direcció Facultativa.

L'execució de les obres es realitzarà de la manera següent:

- Les peces s'assentaran sobre un llit de formigó i es col·locaran directament sobre el formigó abans que s'adormi.
- Les juntes entre les vorades seran d'un centímetre (1cm) i s'ompliran amb morter de ciment portland M-40a (1:6), deixant-les rebuidades a mitja canya, sense embrutar les vorades.
- Els canvis de direcció a 90° es faran amb peces prefabricades especials d'escaire còncau o convex.
- Quan una peça s'hagi de tallar, es farà un pretall amb disc de diamant de manera que el perfil resultant sigui net i regular.
- Mai no es col·locaran peces de mida inferior a mitja peça.
- Les vorades corbes només es certificaran com a tal quan estigui format per peces corbes.
- La cara de "plinto" tindrà sempre la mateixa inclinació tant en peces rectes com corbes.
- El preu inclou tant la preparació de la base, la neteja de les peces, de brutícia, beurades, i tots els elements necessaris per a deixar la unitat d'obra totalment acabada.

Subministrament i emmagatzematge: De manera que no s'alterin les seves condicions.

Sobre l'emalatge, o be sobre l'albarà de lliurament, ha de figurar la següent informació com a mínim:

- El nom petrogràfic de la pedra (segons UNE-EN 12407)
 - El nom comercial de la pedra
 - El nom i la direcció del proveïdor
 - El nom i la localització de la pedrera
 - Referència a la norma UNE-EN 1343
 - Els valors declarats o les classes de marcat
 - Qualsevol altre informació d'interès, com ara tractaments superficials químics, etc.
 - Han de portar el marcat CE de conformitat amb el que disposen els Reials Decrets 1630/1992 de 29 de desembre i 1328/1995 de 28 de juliol
- El subministrador ha de posar a disposició de la DF en el cas que aquesta ho sol·liciti, la documentació següent, que acredita el marcatge CE, segons el sistema d'avaluació de conformitat aplicable, d'acord amb el que disposa l'apartat 7.2.1 del CTE:
- Sistema 4: Declaració CE de conformitat del fabricant

Amidament i abonament

Les vorades i els guals es mesuraran i s'abonaran per metres lineals (ml), realment executats, depenent del tipus de vorada.

573 VORADES I GUALS DE PEDRA (RECUPERACIÓ)

Es defineix com a vorada de pedra de recuperació els elements que una vegada sanejats i col·locats sobre una base de formigó en massa H-175, delimiten la superfície de la calçada de la vorera.

Es defineix com a gual de pedra l'abisellament que es fa a la vorada per matar-ne el cantell viu i mantenir la mateixa alineació, per facilitar l'accés de vehicles i carrets de minusvàlids.

Les vorades han de complir les condicions següents:

- Ser homogènies, de gra fi i uniforme, de textura compacta.
- No tenir forats, esquerdes i restes orgàniques.
- Han de fer un soroll clar en colpejar-les amb un martell.
- Tenir adherència als morters.

Les obres s'han d'executar de la manera següent: cal assentar les peces sobre un llit de formigó i col·locar-les directament sobre el formigó abans que s'adormi.

Les juntes entre les vorades han de ser d'un centímetre (1 cm) i s'han d'omplir amb morter de ciment portland M-40a (1:6); es deixaran rebuidades a mitja canya.

Amidament i abonament

Les vorades i els guals per a vehicles es mesuraran i s'abonaran per metres lineals (ml) realment executats.

Els guals per a minusvàlids es mesuraran i s'abonaran per unitats (ut.) realment executats.

574 VORADES PER A JARDINS

Les vorades prefabricades de formigó són les col·locades sobre una solera de formigó en massa H-150 de 10 cm de gruix, que serveixen per delimitar les zones de vianants de les zones enjardinades i/o de sauló.

Ha de complir les mateixes condicions que les vorades prefabricades de formigó del capítol 571.

Les obres s'han d'executar de la manera següent:

- Cal assentar les peces sobre un llit de formigó i es poden col·locar directament sobre el formigó mentre s'adormi.
- Cal reomplir les juntes amb beurada de ciment portland M-40a (1:6).

Amidament i abonament

Es mesurarà i s'abonarà per metres lineals (ml) realment col·locats.

575 ESCOCELLS

Es defineix així l'element que delimita el forat per permetre la plantació d'arbres a zones pavimentades.

S'han considerat els escocells formats amb els materials següents:

- Peces prefabricades de morter de ciment
- Xapa d'acer galvanitzat
- Xapa d'acer amb acabat "corten"

a) Escocell prefabricat de formigó

Han de complir les mateixes condicions que les vorades prefabricades de formigó del capítol 571.

Les obres s'han d'executar de la manera següent:

- Cal assentar les peces sobre un llit de formigó i es poden col·locar directament sobre el formigó mentre s'adormi. Cal reomplir les juntes amb beurada de ciment portland.
- En l'escocell, la cara superior de la vorada ha d'estar a la mateixa rasant que el panot de la vorera. I ha de ser de 1,20 x 1,20 m exterior, si no s'indica el contrari.
- Es rebutjaran totes aquelles peces d'escocell que no estiguin mecanitzades i presentin cocons o malformacions de desencofrat.
- La col·locació en zona de panot es realitzarà executant primer el panot i posteriorment ajustant el paviment a peces senceres o el que indiqui la Direcció Facultativa.

b) Escocell d'acer

L'escocell podrà ser circular, quadrat o linial, segons el Projecte i quedarà formalitzat per una platina d'acer galvanitzat de 200 mm d'altura i 8 mm de gruix. Disposarà de potes d'ancoratge verticals i horitzontals per a la seva correcta fixació amb el formigó.

Amidament i abonament

Es mesurarà i s'abonarà per unitats (ut) realment executades.

580 RIGOLES DE FORMIGÓ

Es defineixen com els elements que serveixen d'unió entre la vorada i la calçada, que recull els embornals i les buneres per a la recollida d'aigües pluvials.

La rigola pot ser de formigó en massa H-200 i ha de complir les condicions prescrites a l'article 610 "FORMIGONS" del PG-3.

Quan la rigola sigui de peces de morter hidràulic, aquestes seran de lloseta blanca de 20x20x7 cm o de 30x30x8 cm sobre dos centímetres de morter de ciment Portland amb base de formigó HM20 de 20 centímetres, si no s'indica el contrari.

Les peces han de complir les prescripcions del capítol 560 referent a rajols hidràulics de morter de ciment. La beurada es realitzarà amb ciment portland blanc.

Les rigoles de formigó tindran una amplada de vint, trenta i/o quaranta centímetres (20-30-40), segons el projecte, amb un cantell de trenta a quaranta centímetres (30-40), i amb un pendent del cinc per cent (5%) cap a la vorada si no s'indica el contrari.

Per a l'execució de les obres i una vegada col·locades les vorades, s'encofrarà lateralment, s'abocarà el formigó i es reglejarà; es deixarà acabat amb la plana o amb el remolinador (en cas de rigoles de formigó es marcarà una junta de dilatació i contracció cada 5 m). Quan sigui acabat amb peça de morter hidràulic, la base de formigó es deixarà 10 cm per sota de la rasant.

Normativa de compliment obligatori

Elements de formigó en massa:

*Real Decreto 1247/2008, de 18 de julio, por el que se aprueba la instrucción de hormigón estructural (EHE-08).

Amidament i abonament

Es mesurarà i s'abonarà per metres lineals (ml), realment executats. El preu inclou totes les feines necessàries d'acabat, preparació de la base, i l'encofrat i el tall cada 5 m.

600 ARMADURES PER A FORMIGÓ

Es defineix com armadures a utilitzar pel formigó armat el conjunt de barres d'acer que es col·loquen a l'interior de la massa de formigó per ajudar-lo a resistir els esforços a què està sotmès.

L'acer que s'utilitza és acer corrugat B-500-S, amb un límit elàstic de cinc mil cent quilograms centímetre quadrat (5100 kg/cm²), i compleix totes les condicions exigides en l'EHE.

Per a l'elaboració, manipulació i muntatge de les armadures s'ha de seguir les indicacions de la EHE i la UNE 36831.

Els diàmetres, la forma, les dimensions i la disposició de les armadures han de ser les que s'especifiquen a la DT. El nombre de barres no ha de ser mai inferior a l'especificat a la DT.

Les armadures es col·locaran netes, exemptes de brutícies i d'òxid no adherent, sense etiquetes de manufacturació. Es disposaran tal com indiquen els plànols de detall, fixant-se entre sí mitjançant les subjeccions oportunes, i amb els separadors adients i suficients per mantenir la distància a l'encofrat, de forma que quedi impedit qualsevol moviment de les armadures al moment de l'abocament i la compactació del formigó, i permetent que aquest les envolti sense deixar coqueres.

Es prendrà especial cura que la disposició i el sistema de subjecció sigui tal que, en funció dels encofrats i del sistema d'abocament a utilitzar, resulti a tota l'obra el recobriment previst pel projecte.

Totes aquestes precaucions s'hauran d'extremar en el cas dels cercols dels suports i armadures del trasdós de plaques, lloses i voladissos, per evitar el seu descens.

La Direcció Facultativa haurà de donar el vist-i-plau de la col·locació de les armadures. Per tant, aquestes hauran de ser revisades i aprovades, per escrit, abans del muntatge de l'encofrat i posterior formigonat.

Les connexions i solapaments d'armadures quedaran definits explícitament en els Plànols del Projecte. En cas contrari, es disposaran seguint les ordres del Director de les Obres.

L'armat de la ferralla s'ha de realitzar mitjançant lligat amb filferro o per aplicació de soldadura no resistent. La disposició dels punts de lligat ha de complir l'especificat en l'apartat 69.4.3.1 de la EHE.

La soldadura no resistent, ha de complir l'especificat en l'article 69.4.3.2 de la EHE, seguint els procediments establerts en la UNE 36832.

La realització dels empalmaments pel que fa al procediment, la disposició dins la peça, la llargària dels solapaments i la posició dels diferents empalmaments en barres properes, ha de seguir les prescripcions de la EHE, al article 69.5.2.

Les armadures han d'estar subjectades entre elles i a l'encofrat de manera que mantinguin la seva posició durant l'abocada i la compactació del formigó. Les armadures d'espera han d'estar subjectades a l'engraellat dels fonaments. La DF ha d'aprovar la col·locació de les armadures abans de començar el formigonament.

En cap cas es donarà per acceptable els treballs que no compleixin els requisits de recobriments d'armadura que especifiqui el projecte.

Normativa general:

Real Decreto 314/2006, de 17 de marzo, por el que se aprueba el Código Técnico de la Edificación Parte 2. Documento Básico de Seguridad estructural DB-SE.

Real Decreto 1247/2008, de 18 de julio, por el que se aprueba la instrucción de hormigón estructural (EHE-08).

Amidament i abonament

barres corrugades

Les armadures d'acer utilitzades en el formigó armat es mesuraran i s'abonaran per quilograms (kg), que resultin de l'especejament dels plànols, aplicant per cada tipus d'acer els pesos unitaris corresponents a les longituds deduïdes d'aquests plànols.

El preu inclou l'abonament dels retalls, solapaments, filferros, separadors i barres per al muntatge que no tinguin funcions estructurals.

Estan compreses als preus esmentats totes les operacions i els mitjans necessaris per a fer el doblegat i la posada a l'obra.

mallà electrosoldada:

m2 de superfície amidada segons les especificacions de la DT.

Aquest criteri inclou les pèrdues i increments de material corresponents a retalls i empalmaments.

620 PERFILS I XAPES D'ACER LAMINATS EN CALENT PER ESTRUCTURES METÀL·LIQUES

Es defineixen com perfils i xapes d'acer laminats en calent aquells productes laminats en calent de gruix major de tres mil·límetres (3 mm), de secció transversal constant, utilitzats en les estructures i elements d'acer estructural.

Es classifiquen en funció de la seva geometria, i del grau i tipus d'acer utilitzat (segons UNE-EN-10.027).

La garantia de qualitat dels perfils i xapes d'acer laminats en calent, per estructures metàl·liques serà exigible al Contractista adjudicatari de les obres, en qualsevol moment.

El Contractista comunicarà per escrit al Director de les Obres, abans de transcorreguts trenta dies (30d) des de la data de signatura de l'Acta de Replanteig, la relació completa de les empreses subministradores dels perfils i xapes laminats en calent, per estructures metàl·liques, objecte del projecte; així com la marca comercial, o referència que aquestes empreses classifiquen a aquesta classe i qualitat.

Està totalment prohibit utilitzar productes d'acer laminats en calent per estructures metàl·liques que no arribin acompanyats del corresponent albarà amb la següent documentació:

- Nom i direcció empresa subministradora
- Data de subministrament
- Identificació del vehicle que ho transporta
- Número de partides que componen el subministre, identificant per cada partida, el fabricant i el seu contingut (pes, número de perfils o xapes, tipus de producte, tipus i grau de l'acer).

A més, cada partida haurà d'arribar acompanyada de la següent documentació:

- Per partides amb marca, segell o distintiu de qualitat: document acreditatiu que justifiqui que la partida està en possessió de la marca, segell o distintiu de qualitat; i certificat del fabricant, firmat per persona física, en el que s'especifiquin els valors de les diferents característiques, que justifiquin que els productes d'acer laminats en calent per estructures metàl·liques compleixen les exigències contingudes en aquest article.
- En el cas de partides sense una marca, segell o distintiu de qualitat reconegut: caldrà un certificat del fabricant, firmat per persona física, on s'indiquin els valors de les diferents característiques, que justifiquin que els productes d'acer laminats en calent per estructures metàl·liques compleixen les exigències contingudes en aquest article; i els resultats dels assajos que justifiquin que els productes d'acer laminat en calent d'aquella partida compleixen les exigències establertes en aquest article, efectuats per un laboratori autoritzat conforme al R.D. 2200/95, de 28 de desembre.

No es podran utilitzar productes d'acer laminats en calent per estructures metàl·liques que no estiguin correctament marcats.

Amidament i abonament

Es realitzarà segons l'indicat específicament a l'unitat d'obra de la que formin part.

En magatzems, els perfils i xapes d'acer laminats en calent, per estructures metàl·liques, s'abonaran per quilograms (kg) realment emmagatzemats, mesurats per pesada directa en bàscula contrastada.

624 SOLDADURES

Es defineixen com elèctrode per emprar en una soldadura elèctrica d'arc les barretes revestides que constitueixen el material d'aportació per a la soldadura manual d'arc.(article 624 del PG3)

Els elèctrodes que s'utilitzen en els procediments de soldatge manual per arc elèctric s'han d'ajustar a les característiques definides per la Norma UNE 14003, 1a R, per als tipus següents:

A la soldadura d'acers A-42, s'han d'utilitzar elèctrodes d'algun dels tipus següents: E.43.1; E.43.2; E.43.3 o E.43.4.

A la soldadura d'acers A-52, s'han d'utilitzar elèctrodes d'algun dels tipus següents: E.51.1; E.52.2; E.53.3 o E.53.4.

Queda expressament prohibida la utilització d'elèctrodes de gran penetració a l'execució d'unions de força.

A les unions realitzades en muntatge no és permès l'ús d'elèctrodes amb rendiment nominal superior a 120, per a acers A-52.

Per al soldatge de tots els productes d'acer, molt especialment per als tipus A-52, es recomana la utilització d'elèctrodes amb revestiment bàsic, baix hidrogen, sobretot per a gruixos superiors a vint-i-cinc mil·límetres (25 mm). Aquesta recomanació serà preceptiva en unions que puguin estar sotmeses a esforços dinàmics.

Els elèctrodes de revestiment bàsic, com tots els altres elèctrodes amb revestiment hidròfil, han d'emprar-se perfectament secs; per tant, s'han d'introduir i conservar en dessecador fins al moment d'utilitzar-los.

Característiques mecàniques del material d'aportació

La càrrega de trencament a tracció, i la resiliència del material d'aportació, adaptat a l'acer de base i al tipus estructural, han de ser iguals o superiors als valors corresponents del metall de base.

Amidament i abonament

S'ha de mesurar i abonar segons el que estableixi el quadre de preus núm. 1 del projecte, si el projecte no estipula altre cosa, s'entendrà inclòs en el preu de l'acer al qual forma part.

630 OBRES DE FORMIGÓ EN MASSA O ARMAT

Es defineixen aquelles en les quals només s'utilitza com a material fonamental el formigó, reforçat amb armadures d'acer quan sigui armat.

En la fabricació, el transport i la posada en obra es compliran les prescripcions de la EHE Instrucció de hormigón estructural R-D. 2661/1998. Si procedeixen de central, compliran, a més, la Instrucció de Fabricació i Subministrament de Formigons Preparats.

En l'execució de l'element s'han de complir les prescripcions establertes en la norma EHE-08, en especial les que fan referència a la durabilitat del formigó i les armadures (art.8.2 i 37 de la EHE-08) en funció de les classes d'exposició.

El formigó estructural ha de fabricar-se en centrals específiques

El formigó col·locat no ha de tenir disgregacions o buits a la massa.

La secció de l'element no ha de quedar disminuïda en cap punt per la introducció d'elements de l'encofrat ni d'altres.

En el cas d'utilitzar matacà, les pedres han de quedar distribuïdes uniformement dins de la massa de formigó sense que es toquin entre elles.

La resistència característica del formigó es comprovarà d'acord amb l'article 86 de l'EHE-08

Les toleràncies d'execució han de complir l'especificat en l'article 5 de l'annex 11 de la norma EHE-08.

Les toleràncies en el recobriment i la posició de les armadures han de complir l'especificat en la UNE 36831.

Les resistències característiques es determinen d'acord amb els criteris definits per l'EHE.

Els formigons seran vibrats i s'executaran d'acord amb les normes especificades a l'EHE, sempre que s'utilitzi en la construcció d'elements resistents, murs, pilars, etc.

Si la Direcció Facultativa no especifica el contrari, els formigons sempre vindran preparats de central.

A més de les prescripcions de l'EHE es tindran en compte les següents:

- La instal·lació de transport i posada a l'obra es farà de tal forma que el formigó no perdi compacitat ni homogeneïtat.
- No es podrà abocar lliurement el formigó des d'una altura superior a un metre cinquanta centímetres (1,50 m), ni distribuir-ho amb pala a gran distància.
- Queda prohibit l'ús de canaletes o trompes per al transport o per a la posada a l'obra del formigó, sense l'autorització de la Direcció Facultativa.

- No es podrà formigonar quan l'aigua pugui perjudicar la resistència o qualsevol de les característiques del formigó. Per al formigonat, en temps fred o calorós, se seguiran les prescripcions de l'EHE.
- Mai no es col·locarà formigó sobre un terreny que estigui gelat. La temperatura dels elements on es fa l'abocada ha de ser superior als 0°C. El formigó s'ha de posar a l'obra abans que comenci l'adormiment, i a una temperatura $\geq 5^\circ\text{C}$.
- La temperatura per a formigonar ha d'estar entre 5°C i 40°C. El formigonament s'ha de suspendre quan es prevegi que durant les 48 h següents la temperatura pot ser inferior a 0°C. Fora d'aquests límits, el formigonament requereix precaucions explícites i l'autorització de la DF. En aquest cas, s'han de fer provetes amb les mateixes condicions de l'obra, per a poder verificar la resistència realment assolida.
- Es procurarà extreure la vibració a les proximitats dels encofrats per a evitar la formació de bosses de pedres i de cocons.
- En general, la vibració del formigó s'executarà d'acord amb les normes especificades a l'EHE.
- Es prohibeix l'ús de cendres volants en la dosificació del formigó, com també afegir-hi aigua un cop pastat.
- Es rebutjaran tots aquells formigons que hagin superat el temps de treball, o els que l'albarà del camió presenti irregularitat.

Els paraments dels elements resistents han de quedar llisos, amb formes perfectes i bon aspecte, sense defectes o rugositats, i sense que sigui necessari aplicar, en aquests paraments, enlluïts, que no podran ser, en cap cas, executats sense l'autorització prèvia del Director Facultatiu.

Les operacions precises per a deixar les superfícies en bones condicions d'aspecte seran a compte del contractista.

La irregularitat màxima que s'admet als paraments és la següent:

- Paraments vistos = sis mil·límetres (6 mm), medits amb mestra de 2 m.
- Paraments ocults = vint-i-cinc mil·límetres (25 mm).

El control de qualitat es farà d'acord amb el que estableix la instrucció EHE. El nivell de control serà el NORMAL llevat que la Direcció Facultativa estableixi una altra cosa.

Pel que fa a la interpretació de resultats i a les mesures a aplicar en cas de resultats deficients o anormals, es tindran en compte també les previsions de l'EHE per a aquestes eventualitats. La utilització de mesures alternatives, incloses les previstes com d'adopció discrecional per a la pròpia instrucció EHE, no podran ser exigides pel contractista i la decisió correspondrà, dintre dels marges de la Instrucció, a la Direcció Facultativa.

Queden prohibits els formigons realitzats a l'obra, si la Direcció Facultativa no indica altre cosa. Si la Direcció Facultativa autoritza el formigó realitzat "in situ", la totalitat del cost per a la realització dels assaigs previs aniran a càrrec del contractista.

Amidament i abonament

Els formigons es mesuraran d'acord amb els plànols del projecte, o amb els plànols de detall resultats del replanteig de les obres, i s'abonaran per metres cúbics (m³).

L'extensió, el piconament i la vibració, l'execució de juntes, operacions de curat i altres operacions necessàries a criteri de la direcció facultativa per a l'execució del formigonat, es consideraran incloses als preus dels formigons.

Advertència sobre l'abonament de les obres de formigó

Únicament s'abonará el volum d'obra de fàbrica realment executat d'acord amb les condicions i amb subjecció als perfils de replanteig, i plànol d'aquests, que figuren al projecte o les ordres escrites de la Direcció Facultativa.

Per tant, en cap cas seran d'abonament els excessos d'obra de fàbrica executats pel contractista pel seu compte, sense tenir l'autorització de la Direcció Facultativa.

Per a l'abonament dels increments de secció sobre la secció teòrica mínima, indicats als plànols de seccions tipus, caldrà que, prèviament, hagi estat ordenada l'execució per la Direcció Facultativa per escrit i fent constar, de manera explícita, les dimensions que s'han de donar a la secció. Per això el contractista està obligat a exigir, prèviament a l'execució de cada part d'obra, la definició exacta d'aquelles dimensions que no es trobin definides.

631 LLOSA PER A PONT

Es defineix aquesta obra com l'element format per a bigues prefabricades postensades amb formigó Fck>500 Kg/cm² i tauler superior encofrat, armat i formigonat "in situ" amb formigó Fck>250 Kg/cm².

Aquesta partida inclou transport, subministre i col·locació de les bigues, les operacions i elements necessaris per al postensat i reompliment amb morters d'alta resistència de les beines, així com els treballs complementaris per accedir a la part inferior del pont amb vehicles tipus "Dolly" o similar. També inclou el subministre, col·locació i nivellació dels recolzaments de neoprè i l'execució de connexions entre bigues amb reomplert tipus "grout".

En quant a l'execució del tauler superior, la partida inclou:

- l'encofrat mitjançant una estructura desplaçable que es suspèn de l'ànima central,
- el subministre i col·locació de barres d'acer corrugat de la quantia i diàmetres especificats en els plànols,
- el subministre i la col·locació de formigó Fck>250 Kg/cm².

El formigó complirà les prescripcions de la Instrucció per al projecte i l'execució d'obres de formigó en massa i armat EH-91. Si procedeix de central complirà, a més, la Instrucció de fabricació i subministrament de formigons preparats. També es compliran les prescripcions establertes en aquest plec, apartat 630 Obres de formigó en massa o armat i apartat 600 Armadures per a formigó.

El control de qualitat es farà d'acord amb el que estableix la Instrucció EH-91. El nivell de control serà el NORMAL, llevat que la Direcció Facultativa estableixi una altra cosa.

Amidament i abonament

El pont es mesurarà d'acord amb els plànols del projecte o amb els plànols de detall resultats del replanteig de les obres, i s'abonaran per metres quadrats (m²) de tauler superior.

L'extensió, el piconament, la vibració, l'execució de juntes, operacions de curat del formigó i altres operacions necessàries a criteri de la direcció facultativa per a l'execució de l'obra, es consideraran inclosos en el preu del pont.

Per a l'abonament dels increments de secció sobre la teòrica mínima, indicats als plànols, caldrà que, prèviament hagi estat ordenada l'execució per la Direcció Facultativa per escrit i fent constar, de manera explícita, les dimensions que s'han de donar a la secció. Per això el contractista està obligat a exigir prèviament a l'execució de cada part d'obra, la definició exacta d'aquelles dimensions que no es trobin definides.

640 ESTRUCTURES D'ACER

Es defineixen com a acers laminats per a estructures metàl·liques els subministrats en xapes o perfils que corresponen a un dels tipus següents: A-42 o A-52 i en qualsevol dels seus graus, a, b, c i d, definits a la Norma UNE 36080-73.

Tots els productes laminats han de tenir una superfície tècnicament llisa de laminació.

Els acers laminats per a estructures metàl·liques han de presentar les característiques mecàniques d'acord amb les Normes UNE 7262, UNE 7277, UNE 7290 i UNE 7292.

El director de les obres, durant la vista del material subministrat, pot ordenar la presa de mostres i l'execució dels assaigs que consideri oportuns, amb la finalitat de comprovar alguna de les característiques exigides al material.

Qualsevol producte laminat longitudinal ha de portar les sigles de fàbrica i les designacions abreviades de l'acer i del perfil marcats a intervals, en relleu produït per els cilindres de laminació.

Quan l'acer utilitzat no sigui el comercial A42b, es podrà substituir el marcat en relleu pel marcat de pintura.

Les xapes han de portar marcat un encuny o punxó, al centre d'una de les extremitats, de manera que es puguin llegir, en el sentit del laminat final, els caràcters que permetin identificar-ne la procedència i establir la correspondència amb la colada i el certificat d'assaigs o de recepció. També han de portar a la mateixa cara i al centre d'un dels laterals les dades d'identificació següents, marcades amb pintura:

- Els caràcters que porta marcats amb encuny o punxó.
- La designació abreviada de l'acer.
- Les dimensions nominals.
- Les sigles o la marca de l'entitat receptora quan s'exigeixi certificat de recepció.

Els productes laminats s'han d'ajustar, pel que fa a dimensions i toleràncies, a les Normes UNE 36521-72, UNE 36522-72, UNE 36526-73, UNE 36527-73, UNE 36531-72, UNE 36532-72, UNE 36533-73, UNE 36553-72, UNE 36559-74, UNE 36560-73 i les corresponents als perfils HEA i HEM.

Es defineixen com a estructura d'acer els elements o conjunts d'elements d'acer que formen la part resistent i sustentant d'una construcció.

Les obres consisteixen en l'execució de les estructures d'acer i de les parts d'acer corresponents a les estructures mixtes d'acer i formigó.

No és aplicable aquest article a les armadures de les obres de formigó, ni a les estructures o els elements construïts amb perfils lleugers de xapa plegada.

El contractista ha de permetre l'entrada al seu taller al director o als seus representants, als quals ha de donar tota classe de facilitats, durant el període de construcció de l'estructura.

El contractista està obligat a comprovar en obra les cotes fonamentals de replanteig de l'estructura metàl·lica.

Excepte indicació en contra dels documents de contracte, el contractista està obligat especialment:

- A l'execució en taller de l'estructura.
- A l'expedició, el transport i el muntatge d'aquesta.
- A la prestació i el muntatge de totes les bastides i els elements d'elevació i auxiliars que siguin necessaris, tant per al muntatge com per a la realització de la funció inspector.
- A la prestació del personal i els materials necessaris per a la prova de càrrega de l'estructura.

Per aconseguir una soldadura amb coaccions mínimes, i reduir tensions residuals al mínim possible, s'ha d'operar d'acord amb les següents prescripcions:

- El volum de metall dipositat ha de tenir la màxima simetria possible.
- Les peces per soldar s'han de disposar de manera que puguin seguir els moviments produïts en el soldatge amb la màxima llibertat possible.
- El soldador ha de tenir en tot moment accés fàcil i una posició òptima de treball per assegurar el dipòsit net i perfecte del material d'aportació i el soldador ha de ser acreditat per al tipus de soldadura a realitzar.
- El soldador ha de ser acreditat per al tipus de soldadura a realitzar.
- La disposició de les peces i l'ordre dels cordons ha de ser tal que es redueixi al mínim l'acumulació de calor en zones locals.

Per a l'execució de tota estructura metàl·lica el contractista, basant-se en els plànols del projecte, realitzarà els plànols del taller precisos per definir completament tots els elements d'aquella.

Els plànols de taller han de contenir de forma completa:

- Les dimensions necessàries per definir inequívocament tots els elements de l'estructura.

- Les contrafletxes de bigues, quan estiguin previstes.
- La disposició de les unions, incloses les provisionals d'armat, distingint les dues classes: de força i de lligat.
- El diàmetre dels forats de reblons i cargols, amb indicació de la forma de mecanitzat.
- Les classes i els diàmetres de reblons i cargols.
- La forma i les dimensions de les unions soldades, la preparació dels cordons, el procediment, els mètodes i les posicions de soldeig, els materials d'aportació que calgui utilitzar i l'ordre d'execució.
- Les indicacions sobre mecanitzat o tractament dels elements que els precisin.

Tots els plànols de taller han de portar indicats els perfils, les classes d'acers, els pesos i les marques de cadascun dels elements de l'estructura representats en ell.

El contractista abans de començar l'execució en taller, ha de lliurar dues còpies dels plànols de taller al director, que els revisarà i en tornarà una còpia autoritzada amb la seva firma, en la qual, si cal, marcarà els correccions que s'hagin de fer. En aquest cas, el contractista haurà de lliurar noves còpies dels plànols de taller corregits per a l'aprovació definitiva.

Si durant l'execució fos necessari introduir modificacions de detall respecte al que hi hagués definit en els plànols de taller, s'haurien de fer amb l'aprovació del director, i s'haurien d'anotar totes les modificacions en els plànols de taller.

El tall pot efectuar-se amb serra, cisalla o mitjançant oxitall. Posteriorment s'han d'eliminar amb pedra esmeril les rebaves, estries o irregularitats de vora inherents a les operacions de tall.

Cal observar, també, les prescripcions següents:

- El tall amb cisalla només és permès per a xapes, perfils plans i angulars, fins a un gruix màxim de 15 mil·límetres (15 mm).
- En l'oxitall, cal prendre les precaucions necessàries per no introduir a la peça tensions paràsites de tipus tèrmic.
- Les vores tallades amb cisalla o per oxitall, que quedin a prop d'unions soldades s'han de mecanitzar mitjançant pedra esmeril, burí amb esmerilat posterior, o fresa, a una profunditat no inferior a dos mil·límetres (2 mm), a fi d'aixecar tota la capa de metall alterat pel tall; la mecanització s'ha de portar almenys, fins a una distància de trenta mil·límetres (30 mm) de l'extrem de la soldadura. Aquesta operació no és necessària quan les vores tallades hagin de ser foses, en aquella fondària, durant el soldeig.

- L'eliminació de totes les desigualtats o irregularitats de vora, degudes al tall, s'ha de realitzar amb molta més cura a les peces destinades a la construcció d'estructures que hagin de ser sotmeses a l'acció de càrregues predominantment dinàmiques.

S'han d'efectuar tots els xamfrans o bisellats d'arestes que s'indiquen en els plànols, i ajustar-se a les dimensions i inclinacions fixades en aquests.

Tot i que en els plànols no es pugui apreciar el detall corresponent, no s'han de tallar mai les xapes o els perfils de l'estructura de forma que quedin angles entrants amb aresta viva. Aquests angles, quan no es puguin eludir, s'han d'arrodonir sempre en l'aresta amb el radi major possible.

Els elements provisionals que per raons de muntatge, o altres, sigui necessari soldar a les barres de l'estructura, es desbastaran posteriorment amb bufador, i no a cops, procurant no danyar l'estructura.

Les restes dels cordons de soldadura, executats per a la fixació d'aquells elements s'eliminaran amb ajuda de pedra esmeril, fresa o llima.

Durant el muntatge, l'estructura s'ha d'assegurar provisionalment mitjançant perns, cargols, falques, calçats, o qualsevol altre mitjà auxiliar adequat; han de quedar garantida l'estabilitat i resistència d'aquells, fins al moment d'acabar les unions definitives.

Al muntatge, cal posar la deguda atenció a l'acoblament de les diferents peces, amb l'objecte que l'estructura s'adapti a la forma prevista en el projecte; cal comprovar, tantes vegades com calgui, l'exacta col·locació relativa de les diferents parts.

Les toleràncies màximes que s'admetran, respecte de les cotes dels plànols, en l'execució i muntatge de les estructures metàl·liques, seran les següents:

- En les longituds de suports i bigues de les estructures porticades, cinc mil·límetres (± 5 mm): tenint en compte que les diferències acumulades no podran excedir, en el conjunt de l'estructura entre juntes de dilatació, de quinze mil·límetres (15 mm).
- Els desplomats de bigues en les seves seccions de suport, siguin de gelosia o ànima plena, no poden excedir d'una dues-centes cinquantesena part (1/250) del seu cantó total; excepte per bigues carril, en les quals la tolerància anterior es reduirà a la meitat (1/2).

Amidament i abonament

Les estructures d'acer s'han d'abonar, per quilograms (kg) d'acer, i en el preu aniran inclosos tots els elements d'unió i secundaris necessaris per a l'enllaç de les diferents parts de l'estructura, així com les normes de material.

Es pren com a pes específic de l'acer el de set quilograms i vuit-centes cinquanta grams per decímetre cúbic (7,850 kg/dm³).

La suma dels resultats parcials obtinguts per cada peça lineal i xapa serà l'amidament.

L'abonament de les soldadures, reblons o cargols es considerarà que està inclòs en el de l'estructura, formades per tubs o barres metàl·liques horitzontals i muntants metàl·lics, amb les formes i dimensions definides en els plànols.

Materials

El material que s'ha de fer servir és d'acer A42-b. Les baranes seran galvanitzades en calent, amb un recobriments de sis-cents grams de zinc per metre quadrat (600 gr/m²), amb una puresa de zinc del noranta-nou per cent (99%). Amb un gruix de vuitanta-cinc (85) micres. L'equivalència és 7,2 gr/ m² ≅ 1 µm.

Execució de l'obra

El muntatge de la barana s'ha de fer mitjançant soldadura i cargolant al perfil de l'ancoratge embotit a la imposta. Les zones afectades s'han de recobrir amb pintura anticorrosiva. El tipus de pintura i aplicació l'ha d'aprovar la direcció facultativa.

Amidament i abonament

L'amidament serà per metres (m) de barana realment col·locada en obra.

S'inclou el subministrament dels materials, l'elaboració al taller, dues capes de pintura i/o galvanització, col·locació, anivellament i ancoratge, com també la part proporcional d'extrems i juntes de dilatació en tubs i passamans.

641 BARANES METÀL·LIQUES

Baranes constituïdes per un conjunt de perfils que formen el bastidor i l'ampit de la barana, col·locades en la seva posició definitiva i ancorada amb morter de ciment o formigó o amb fixacions mecàniques amb les formes i dimensions definides en els plànols.

L'execució de la unitat d'obra inclou les operacions següents:

Barana metàl·lica:

- Replanteig
- Preparació de la base
- Col·locació de la barana i fixació dels ancoratges

L'estructura pròpia de la barana ha de resistir una força horitzontal, uniformement distribuïda, que es considerarà aplicada a 1,2 m o sobre la vora superior de l'element, si aquest està situat a menys alçada. El valor característic de la de força ha de ser de:

- Categoria d'ús C5: 3 kN/m
- Categories d'ús C3, C4, E, F: 1,6 kN/m
- Resta de categories: 0,8 kN/m

(Les categories d'ús es defineixen en l'apartat 3.1.1 del CTE DB SE AE)

Els muntants han de ser verticals.

Ha d'estar subjectada sòlidament al suport amb ancoratges d'acer collats amb morter de ciment pòrtland o formigó o amb fixacions mecàniques, protegits contra la corrosió.

Els ancoratges han de garantir la protecció contra empentes i cops durant tot el procés d'instal·lació i, alhora, han de mantenir l'aplomat de l'element fins que quedi fixat definitivament al suport.

Han d'estar fets els forats als suports per ancorar els muntants abans de començar els treballs.

Els forats dels ancoratges estaran nets de pols o altres objectes que es puguin haver ficat des del moment de la seva execució fins al moment de la col·locació dels ancoratges.

La DF ha d'aprovar el replanteig abans de fixar cap muntant.

Els ancoratges s'han de fer per mitjà de plaques, platines o angulars. L'elecció depèn del sistema i de la distància que hi hagi entre l'eix de les pilastres i la vora dels elements resistents.

S'han de respectar els junts estructurals per mitjà de junts de dilatació de 40 mm d'amplària entre elements.

El material conglomerant o adhesiu amb que es realitzi l'ancoratge s'ha d'utilitzar abans de començar l'adormiment.

Durant l'adormiment no s'han de produir moviments ni vibracions del element.

Materials

El material que s'ha de fer servir és d'acer A42-b. Les baranes seran galvanitzades en calent, amb un recobriment de sis-cents grams de zinc per metre quadrat (600 gr/m²), amb una puresa de zinc del noranta-nou per cent (99%). Tenint un gruix de vuitanta-cinc (85) micres.

Execució de l'obra

El muntatge de la barana es farà mitjançant soldadura i cargolant al perfil de l'ancoratge embotit en la imposta. Les zones afectades seran recobertes amb pintura anticorrosiva. El tipus de pintura i aplicació ha de ser aprovada per la direcció facultativa.

normativa de compliment obligatori

Real Decreto 314/2006, de 17 de marzo, por el que se aprueba el Código Técnico de la Edificación Parte 2. Documento Básico de Seguridad de utilización DB-SU.
*NTE-FDB/1976 Fachadas. Defensa. BARANDILLAS

Amidament i abonament

L'amidament serà per metres (m) de barana realment col·locada en obra, mesurat pel tub superior o passamà.

S'inclou el subministrament dels materials, l'elaboració en taller, dues capes de pintura i/o galvanització, col·locació, anivellament i ancoratge, com també la part proporcional d'extrems i juntes de dilatació en tubs i passamans, així com els elements o fixació adients, o especificats en projecte.

655 REVESTIMENT DE PEDRA

Es defineix el revestiment de pedra o paredat ordinari el construït amb pedres de diverses mides, treballades només a cops de maça o martell, agafades amb morter i que tenen una paret estructural com a suport. Han de complir allò que estableix l'article 655 del P.G.3.

Materials:

a) Morter: si no s'especifica el contrari, s'ha d'utilitzar el morter M-250 de l'article 611 del P.G.3. de ciment portland P-350.

b) Paredat: les pedres i roques han de complir les condicions següents:

- Ser homogènies, uniformes i resistents a les càrregues que hagin de suportar.
- No poden tenir ni esquerdes ni fissures ni restes orgàniques.
- Han de ser inalterables a l'aigua i a la intempèrie i resistents al foc.
- Han de tenir adherència al morter.
- S'han de treballar les peces per tal de treure les zones primes i dèbils.
- Les peces han de tenir una amplada mínima de 15 cm, encara que se'n puguin utilitzar d'altres de mides més petites per reomplir part dels forats.

Execució de les obres:

La paret estructural disposarà de 4 fleixos per m² que conjuntament amb el morter faran que el revestiment sigui més solidari amb el suport.

Les pedres s'han de mullar abans de ser col·locades. El morter s'ha de posar sense embrutar la cara vista de la pedra i es reompliran els buits que quedin amb pedres més petites.

Les pedres de les diverses filades hauran d'entrellaçar-se de manera que no es vegin juntes lineals horitzontals o verticals.

El parament ha de ser continu i homogeni, de manera que quedin ben repartides les peces grans i les peces petites.

Les juntes entre pedres s'han de rascar per buidar-les del morter quan aquest encara estigui fresc, fins a una fondària de 5 cm, i posteriorment "s'han d'embrutar" amb terra fina garbellada.

Si no s'especifica el contrari, s'han de deixar orificis regularment disposats per facilitar l'evacuació de l'aigua del trasdors del mur (1 unitat cada 4 m² de parament).

El contractista aportarà un certificat de la pedrera per tal d'assegurar la continuïtat de subministrament per poder fer la totalitat de l'obra.

Amidament i abonament

Es mesurarà i s'abonarà per metres cúbics (m³) o metres quadrats (m²) realment executats, segons estableixi el quadre de preus núm. 1 del projecte.

657 PARETS DE FÀBRICA DE MAÓ CERÀMIC

Es defineixen com aquelles parets constituïdes per maons ceràmics agafats en morter.

Els tipus de maons ceràmics que s'utilitzaran són:

- Maó massís o totxo massís.
- Maó perforat o calat o totxo perforat o calat.
- Maó foradat o totxana.

Els maons han de complir les condicions següents:

- Ser homogenis i de textura compacta.
- Tenir una resistència a compressió segons la Norma UNE 67.026, un valor no inferior a 98 Kp/cm² per a maons massissos i perforats, i no inferior a 48 kp/cm² per maons foradats, en fàbriques resistents.
- No poden presentar taques, eflorescències, escostraments, fissures, exfoliacions i laminacions que puguin alterar la resistència i la duració.
- Tenir adherència als morters.
- La seva capacitat d'absorció d'aigua ha de ser inferior al catorze per cent (14%), segons la Norma UNE 67.027.
- No han de ser geladissos, segons la Norma UNE 67.028.
- Cal utilitzar morter de ciment portland M-80a (1:4), M-40a (1:6), segons el tipus de fàbrica, per agafar les peces de maó es pastarà a mà o amb mitjans mecànics.
- Els maons es col·locaran segons l'aparell previst als plànols o segons indiqui la Direcció Facultativa.
- Les parets de fàbriques de maó ceràmic s'aixecaran sobre un fonament de formigó.
- Abans de col·locar-los, els maons s'han d'humitejar perfectament amb aigua. Les fàbriques s'han d'aixecar per filades horitzontals a tota l'extensió de l'obra; quan calgui aixecar dues parts d'una fàbrica, de manera discontinua, es deixarà escalonada o bé es deixaran alternativament entrants i sortints, amb l'objecte de lligar perfectament la fàbrica que s'executi després.
- Els paraments de fàbrica de maons s'han de fer amb la cura i les precaucions adients perquè qualsevol element es trobi en el pla, la superfície i el perfil previst en els plànols.

Els acabats dels paraments de fàbrica poden ser:

- A cara vista.
- Per arrebossar i lliscar.
- Per revestir amb d'altres materials.

No s'executaran fàbriques de maons quan la temperatura ambient sigui inferior a sis graus centígrads (6). En temps calorós es ruixarà freqüentment amb aigua, per tal d'evitar la dessecació ràpida del morter.

Normativa de compliment obligatori

UNE-EN 771-1:2003 Especificaciones de piezas para fábrica de albañilería. Parte 1: Piezas de arcilla cocida.

UNE-EN 771-1:2003/A1:2006 Especificaciones de piezas para fábrica de albañilería. Parte 1: Piezas de arcilla cocida.

Real Decreto 314/2006, de 17 de marzo, por el que se aprueba el Código Técnico de la Edificación Parte 2. Documento Básico de Seguridad estructural Fábrica DB-SE-F.

Amidament i abonament

Es mesurarà i abonarà segons el que estableixi el quadre de preus núm 1 del projecte.

658 PARETS DE BLOCS FORADATS DE MORTER DE CIMENT

Es defineixen com aquelles parets construïdes per bloc foradat de morter de ciment agafades amb morter mixt.

Els tipus de blocs foradats que s'utilitzaran són:

- Bloc foradat llis de 40x20x20 cm R60 de morter de ciment gris d'una cara vista.
- Bloc foradat llis de 40x20x20 cm R60 de morter de ciment gris per a revestir.

Els blocs foradats han de complir les condicions següents:

- Ser homogenis i de textura compacta.
- Tenir una resistència a compressió d'un valor no inferior a 60 Kp/cm².
- No poden presentar taques, escostraments, fisures que puguin alterar la resistència i la durada.
- Tenir adherència als morters.
- La seva absorció d'aigua ha de ser inferior al catorze per cent (14%).
- No han de ser geladissos.

Cal utilitzar morter mixt 1:2:10. Les parets de bloc foradat s'aixecaran sobre un fonament de formigó, quan calgui aixecar dues parets, de manera discontinua, es deixarà escalonada o bé es deixaran alternativament entrants i sortints, amb l'objecte de lligar perfectament la paret que s'executi després.

Amidament i abonament

Es mesurarà i abonarà segons el que estableixi el quadre de preus núm. 1 del projecte.

658 PARETS DE BLOCS FORADATS DE MORTER DE CIMENT

Es defineixen com aquelles parets construïdes per bloc foradat de morter de ciment agafades amb morter mixt.

Els tipus de blocs foradats que s'utilitzaran són:

- Bloc foradat llis de 40x20x20 cm R60 de morter de ciment gris d'una cara vista.
- Bloc foradat llis de 40x20x20 cm R60 de morter de ciment gris per a revestir.

Els blocs foradats han de complir les condicions següents:

- Ser homogenis i de textura compacta.
- Tenir una resistència a compressió d'un valor no inferior a 60 Kp/cm².
- No poden presentar taques, escostraments, fisures que puguin alterar la resistència i la durada.
- Tenir adherència als morters.
- La seva absorció d'aigua ha de ser inferior al catorze per cent (14%).
- No han de ser geladissos.

Cal utilitzar morter mixt 1:2:10. Les parets de bloc foradat s'aixecaran sobre un fonament de formigó, quan calgui aixecar dues parets, de manera discontinua, es deixarà escalonada o bé es deixaran alternativament entrants i sortints, amb l'objecte de lligar perfectament la paret que s'executi després.

No pot ser estructural.

La paret ha de ser resistent a les accions laterals previstes d'acord l'article 5.4 del CTE-DB-F i la DT del projecte.

L'element ha de ser estable, resistent, pla i aplomat.

A totes les singularitats, els junts han de coincidir amb el modul general.

Els junts dilatació han de complir l'article 2.2 i la taula 2.1 del DB-SE-F.

L'obra s'ha d'aixecar, si és possible, per filades senceres.

S'ha d'humitejar el bloc per col·locar només a la zona dels junts. Si el bloc conté additiu hidrofugant no s'ha d'humitejar.

Les peces que s'han de reblir de formigó, han de tenir la humitat necessària, abans de l'abocada, perquè no absorbeixin l'aigua del formigó. Si el bloc conté additiu hidrofugant, no s'ha d'humitejar.

El formigó dels brancals, dels junts de control i dels acords, s'ha d'abocar cada 5 filades, com a màxim, i ha de quedar compactat i sense buits dintre de les peces.

Les condicions d'execució han de complir amb l'article 7 i 8 del DB-SE-F.

Amidament i abonament

Es mesurarà i abonarà segons el que estableixi el quadre de preus núm. 1 del projecte.

680 ENCOFRATS I MOTLLOS

Es defineix com a encofrat l'element destinat a modelar *in situ* els formigons i els morters. Poden ser recuperables o perduts.

El tipus, la constitució i les característiques dels encofrats i del producte desencofrant han de merèixer l'aprovació de la Direcció Facultativa.

L'execució inclou les operacions següents:

- Construcció i muntatge.
- Desencofrat.

Tant les unions com les peces que constitueixen els encofrats, les cintres i el calçat han de tenir la resistència i la rigidesa necessària perquè, amb la marxa prevista del formigonat, no es produeixin moviments locals de més de dos mil·límetres (2 mm).

Les superfícies interiors dels encofrats han de ser prou uniformes i llises per aconseguir que els paraments de formigó no presentin defectes, bombaments, ressals o rebaves de més de dos mil·límetres (2 mm).

Tant les superfícies dels encofrats com els productes que s'hi pugui aplicar, per facilitar l'encofrat, no han de contenir substàncies agressives per al formigó.

Els encofrats de fusta s'han d'humitejar abans del formigonat i es netejar, especialment el fons. Cal deixar obertures provisionals per facilitar aquesta tasca.

Les juntes entre les diferents taules han de permetre l'entumiment d'aquestes, per la humitat del reg o de l'aigua del formigó, sense que deixin escapar la pasta durant el formigonat.

El contractista ha d'adoptar les mesures necessàries perquè les arestes vives del formigó quedin ben acabades. Es poden utilitzar "matavius" per eixamfranar les arestes, sempre que la Direcció Facultativa ho autoritzi.

Abans de començar les operacions de formigonat, el contractista ha de tenir l'aprovació de la Direcció Facultativa.

El desencofrat s'ha de fer sense cops ni sotragades, tan aviat com sigui possible, sense perill pel formigó, i així començar al més aviat possible les operacions de cura.

El termini de desencofrat ha de ser el que determini la Direcció Facultativa, sempre d'acord amb l'EH-91.

Amidament i abonament

Es mesurarà i s'abonarà per metres quadrats (m^2), de superfície de formigó mesurat sobre plànol, llevat que formi part d'una unitat d'obra per a la qual hi hagi un preu unitari en el quadre de preus del projecte. Si no hi ha cap preu per a l'encofrat s'entendrà inclòs en el del m^3 de formigó posat a obra.

El preu unitari inclou tots els dispositius i les operacions necessàries (inclosa la cintra si es necessita), per evitar qualsevol moviment de l'encofrat durant el formigonat i primer enduriment del formigó. També inclou el tractament antiadherent, el desencofrat i la part proporcional de tapes laterals, com també tots els matavius, escorrentius i forats que fixi la Direcció Facultativa.

701 SENYALS DE CIRCULACIÓ

Senyalització que referida a un objecte, activitat o situació determinades, proporcioni una indicació o una obligació relativa a la seguretat o la salut en el treball mitjançant un senyal en forma de plafó, un color, un senyal lluminós o acústic, una comunicació verbal o un senyal gesticular, segons procedeixi.

Materials

Han de complir el que especifica l'article 701 del PG-3. Els pals metàl·lics i els elements de fixació han de ser galvanitzats. L'encastament es realitzarà amb formigó H-150. Els cartells i elements de sustentació han de ser capaços de suportar, en condicions adequades de seguretat, una pressió de vent de setanta-cinc quilograms per metre quadrat (75 kg/m^2). Els cartells d'orientació a instal·lar en pòrtics i banderoles seran d'alta intensitat i estaran constituïts per un plafó d'alumini, la resta, per una xapa d'acer.

Amidament i abonament

Els senyals, els pòrtics i les banderoles es mesuraran i s'abonaran per unitats (ut) d'acord al seu tipus, col·locades en obra.

Els cartells es mesuraran i s'abonaran per metre quadrat (m^2), col·locats en obra, si no s'indica el contrari.

Els pals i les sustentacions de cartells i senyals es consideren inclosos en el preu de les diferents unitats.

S'inclou el subministrament, el replanteig, l'execució de fonaments i la col·locació de tots els elements.

702 MARQUES VIALS

Es defineixen com a marques vials la senyalització horitzontal per mitjà de marques vials sobre el paviment per separar carrils de circulació i les bandes contínues de prohibició d'avançament amb pintura reflectant i les reflectants de color blanc de separació de vial i vorera, i d'altres elements que serveixen per regular la circulació de vehicles i vianants.

El contractista ha de fer el replanteig de les línies a marcar, i el director de l'obra ha d'indicar els punts on comencen i acaben les línies contínues i discontinúes.

El contractista ha d'especificar el tipus de pintura, microesferes de vidre o maquinària a utilitzar, i posar a disposició de l'Administració les mostres de materials que es considerin necessàries per a una anàlisi al laboratori.

Materials

Cal empraran pintures de la classe B (color blanc), de coeficient de valoració W1, definit a l'apartat 278.5.3 del PG-3, no inferior a sis amb vuit (6,8).

La pintura ha de ser homogènia, els seus components han d'estar ben dispersats. Ha de presentar una consistència uniforme.

La pintura en envàs ple i recentment obert ha de ser fàcilment homogeneïtzable, per agitació amb una espàtula adequada. Després de ser agitada, no presentarà coaguls, pells, ni dipòsits durs, ni tampoc flotació de pigments.

S'empraran materials termoplàstics aplicables en calent i d'assecat instantani (SPRAY-PLASTIC). Aquests materials s'aplicaran per extensió o pulverització, i es permetrà l'addició de microesferes de vidre.

Característiques generals del material

El material ha de ser sòlid a temperatura ambient i de consistència pastosa a quaranta graus centígrads (40° C).

La pintura no augmentarà la seva consistència més de cinc (5) unitats Krebs, al terme de romandre divuit (18) hores en una estufa a seixanta graus centígrats (60°C), en envàs hermèticament tancat com tampoc es formaran gels, coàguls, ni dipòsits durs.

La pintura romandrà estable i homogènia, i no s'hi poden originar coagulacions ni precipitacions, quan es dilueixi una mostra de cent vint centímetres cúbics (120 cm³) d'una fracció de petroli, la qual no destil·larà més del deu per cent (10%), en volum a temperatura superior a cent setanta graus centígrats (170°C).

El material aplicat no es deteriorarà per contacte amb clorur sòdic, clorur càlcic i altres agents químics utilitzats normalment contra la formació de gel en les calçades, ni a causa de l'oli que pugui dipositar el trànsit.

L'índex de retracció no pot ser inferior a u amb cinc (1,5) quan es determini segons el mètode d'immersió utilitzant benzè pur com líquid de comprovació, segons MELC 12.31.

Les microesferes de vidre no poden presentar alteració superficial apreciable, després dels respectius tractaments com són aigua, àcid i clorur càlcic, tal com es descriu en la norma MELC 12.29.

Tots els materials han de complir amb la "BRITISH STANDARD SPECIFICATION FOR ROAD MARKING MATERIALS".

La pel·lícula de "Sprayplàstic" blanca una vegada seca, tindrà color blanc pur, exent de matisos.

La reflectància lluminosa direccional per el color blanc serà d'aproximadament vuitanta (80), MELC 12.97.

El pes específic del material serà de dos quilograms per litre (2 kg/l), aproximadament.

Els assaigs de comparació s'han d'efectuar tenint en compte les especials característiques del producte, i es considera la seva condició de premescla, per la qual cosa s'utilitzarà els mètodes adequats per a tals assaigs, que poden diferir dels utilitzats amb les pintures normals, ja que per la seva naturalesa i gruix no han de tenir un comportament semblant. No serà inferior a noranta graus centígrads (90° C), l'assaig haurà de realitzar-se segons el mètode de bola i anell, ASTM B-28-58T.

El fabricant ha de declarar la temperatura de seguretat, és a dir, la temperatura a la qual el material pot ser mantingut per un mínim de sis (6) hores, en una caldera tancada o en la màquina d'aplicació sense que tingui lloc una seria degradació. Aquesta temperatura, no serà menor de S + + cinquanta graus centígrads (S + 50° C), on S és el punt de reblaniment mesurat segons ASTM B-28-58T. La disminució en lluminància utilitzant un espectrofotòmetre de reflectància EL amb filtres sis-cents u, sis-cents cinc i sis-cents nou (601, 605 i 609), no serà major de cinc (5).

Quan es sotmeti a la llum ultraviolada durant setze (16) hores, la disminució en el factor de il·luminació no serà més gran de cinc (5).

El percentatge de disminució en alçada d'un con de material termoplàstic de dotze centímetres (12 cm) de diàmetre i cent més cinc mil·límetres (100 + 5 mm) d'alçada durant quaranta-vuit (48) hores a vint-i-tres graus centígrads (23° C) no serà més gran de vint-i-cinc per cent (25%).

Sis (6) de deu (10) mostres de cinquanta mil·límetres (50 mm) de diàmetre i vint-i-cinc mil·límetres (25 mm) de gruix, no han de sofrir deterioració sota l'impacte d'una bola d'acer caient des de dos metres (2 m) d'alçada a la temperatura determinada per les condicions climàtiques locals.

La resistència a l'abració es mesurarà amb l'aparell Taber utilitzant rodes calibre H-22. Per la qual cosa s'aplicarà el material sobre un xapa de monel d'un vuitè de polzada (1/8") de gruix i es sotmetrà a la proveta a l'abració lubricada amb aigua. La pèrdua de pes després de dues-centes (200) revolucions no serà més gran de cinc grams (5 gr).

El material es compondrà especialment d'agregat, pigment i obtenedor i vehicle en les proporcions següents:

- Agregat 46%
- Microesferes de vidre 20%
- Pigment i extenedor 20%
- Vehicle 20%

Execució de l'obra

S'aplicarà amb facilitat a brotxa, per pulverització, o per altres procediments mecànics correntment emprats a la pràctica.

El material no serà aplicable sobre pols de detritus, fang o matèries estranyes similars o sobre velles làmines de pintura o material termoplàstic escamat. Si la superfície de la calçada està a una temperatura menor de deu graus centígrads (10°C) o està humida s'assecarà acuradament mitjançant un escalfador.

Per evitar la decoloració o l'esquerdat degut a l'escalfada excessiva, el material s'afegirà al pre-escalfador en peces no més gran de quatre quilograms (4 kg) i barrejades mitjançant un agitador mecànic i en una caldera preferiblement provista de *jacket* per evitar el sobreescalfament local. Una vegada barrejat el material, serà utilitzat tan ràpidament com sigui possible i en cap cas serà mantingut en les condicions anteriors de temperatures màximes, per més de quatre (4) hores, incloent el rescalfament.

És condició indispensable, per a l'aplicació de pintura sobre qualsevol superfície, que aquesta es trobi completament neta, exempta de material sense compactar o mal adherit i perfectament eixuta.

Per eliminar la brutícia les parts o mal adherides que presentin les superfícies de morters i formigons, s'empraran raspalls amb púes de menor duresa que els utilitzats per les bituminoses.

La neteja del pols de les superfícies a netejar es portarà a terme mitjançant un rentat intens amb aigua, continuant el reg de les esmentades superfícies fins que l'aigua que escorri sigui totalment neta.

La pintura s'aplicarà sobre les superfícies rugoses que facilitin la seva adherència, per la qual cosa les que siguin excessivament llises de morter i formigons es tractaran prèviament mitjançant raig de sorra, frotament en sec amb pedra abrasiva de sorra gruixuda o solució de clorhídric al cinc per cent (5%) seguida de posterior rentat amb aigua neta.

Si la superfície presentava defectes o forats notables, s'haurien de corregir els primers, i s'omplirien els últims amb materials de naturalesa anàloga que els d'aquells, abans d'estendre la pintura.

En cap cas s'aplicarà la pintura sobre la superfície de morters i formigons que presentin aflorescències. Per eliminar-les, un cop determinades i corregides les causes que les produeixen, es mullaran amb aigua les zones amb aflorescències que es desitgi netejar, aplicant a continuació amb una brotxa una solució amb àcid clorhídric al vint per cent (20%) i fregant passats cinc minuts (5min.) amb un raspall de púes d'acer, a continuació es rentarà abundantment amb aigua.

No podran executar-se marques vials en dies de fort vent o amb temperatures inferiors a deu graus centígrads (10°C)

Sobre les marques recentment pintades s'ha de prohibir el pas de tot tipus de trànsit mentre duri el procés de secatge inicial.

No es poden executar marques vials els dies que així ho disposi la Secció de Trànsit i Transports, per donar-se circumstàncies climatològiques desfavorables, i per altres causes que, a judici de l'esmentada Secció, ho justifiquin.

L'aplicació de pintura sobre els paviments per obtenció de les diferents marques segons el sistema utilitzat, automàtic o manual, ha de respondre als següents consums mínims:

Pintura d'aplicació automàtica	0,720 kg/m ²
Pintura d'aplicació manual	0,900 kg/m ²
Materials plàstics en fred	2,500 kg/m ²
Materials plàstics en calent	2,500 kg/m ²

Tanmateix, en l'eliminació de marques antigues, mitjançant decapat el consum mínim serà de 2 kg/m².

L'aplicació s'efectuarà mitjançant màquina automàtica.

Amidament i abonament

Les marques vials en línies contínues i discontinúes s'han de mesurar i abonar per metres (m) de línia efectivament pintada amb les corresponents amplades. Els passos de vianants i d'altres paviments diferenciats, fletxes, senyals i paraules s'han de mesurar i abonar per metres quadrats (m²) de superfície realment pintada.

S'inclou la pintura reflexiva, replanteig i premarcatge, decapat de les marques vials existents, neteja de la superfície a pintar, subministrament i aplicació de la pintura i microesferes reflectants i pèrdues, si escau, protecció de les marques vials, maquinària i tota la mà d'obra necessària per a l'execució, i també elements auxiliars de desviament de trànsit i senyalització provisional.

705 SEMÀFORS

S'han de construir amb policarbonat d'alta qualitat, no reciclat, a fi que proporcionin un servei prolongat i segur.

Cal que siguin modulars en cossos d'una direcció i un focus, i s'aconseguirà el model per a vehicles mitjançant l'acoblament de les tres unitats corresponents, que presentaran, una vegada acoblades, la mateixa forma que si es tractés d'una sola peça.

La part inferior dels semàfors s'ha de poder unir a la columna mitjançant una femella de rosca gas d'una polzada i mitja (1,5") que s'ajustarà de manera que impedeixi una rotació eventual.

Els tipus de semàfors a emprar seran els següents:

Semàfor 13/200

Semàfor de 20 cm. de diàmetre de policarbonat de tres lluminàries (vermell, àmbre i verd) per a vehicles. Cada lluminària està formada per 228 unitats lluminoses anomenades Leds (Light Emitting Diode) alimentats a una tensió de 29 v, essent l'alimentació del conjunt del semàfor de 220 v. Els Leds aniran soldats a circuits imprèsos. La lluminària del vermell i àmbre estan formades per 228 Leds agrupats en 19 circuits imprèsos de 12 Leds cada circuit. La lluminària del verd està formada per 228 Leds agrupats en 38 circuits imprèsos de 6 Leds cada circuit. El consum teòric de cada lluminària serà sempre inferior a 20 w. Totalment instal·lat i dissenyat segons la normativa BS 505 (BRITISH STANDART 505). Vida mitjana en condicions òptimes serà de 100.000 hores. Les condicions ambientals de funcionament seran de -25°C a +70°C.

Semàfors 13/200 amb fletxa verda

Semàfors de 20 cm. de diàmetre de policarbonat de tres lluminàries (vermell, àmbre i fletxa verda) per a vehicles. Cada lluminària està formada per 228 unitats lluminoses anomenades Leds (Light Emitting Diode) alimentats a una tensió de 29 v, essent l'alimentació del conjunt del semàfor de 220 v. Els Leds aniran soldats a circuits imprèsos. La lluminària del vermell i àmbre estan formades per 228 Leds agrupats en 19 circuits imprèsos de 12 Leds cada circuit. La lluminària del verd està formada per 96 Leds agrupats en 16 circuits imprèsos de 6 Leds cada circuit. El consum teòric de cada lluminària serà sempre inferior a 20 w. Totalment instal·lat i dissenyat segons la normativa BS 505 (BRITISH STANDART 505). Vida mitjana en condicions òptimes serà de 100.000 hores. Les condicions ambientals de funcionament seran de -25°C a +70°C.

Semàfors 14/200

Semàfor de 20 cm. de diàmetre de policarbonat de quatre lluminàries (vermell, àmbre, àmbre i verd) per a vehicles. Cada lluminària està formada per 228 unitats lluminoses anomenades Leds (Light Emitting Diode) alimentats a una tensió de 29 v, essent

l'alimentació del conjunt del semàfor de 220 v. Els Leds aniran soldats a circuits imprèsos. La lluminària del vermell i àmbre estan formades per 228 Leds agrupats en 19 circuits imprèsos de 12 Leds cada circuit. La lluminària del verd està formada per 228 Leds agrupats en 38 circuits imprèsos de 6 Leds cada circuit. El consum teòric de cada lluminària serà sempre inferior a 20 w. Totalment instal·lat i dissenyat segons la normativa BS 505 (BRITISH STANDART 505) Vida mitjana en condicions òptimes serà de 100.000 hores. Les condicions ambientals de funcionament seran de -25°C a +70°C.

Semàfor 12/200 pc

Semàfor quadrat de 20 cm. de policarbonat de dues lluminàries (vermell i verd) per a vianants. Les lluminàries estaran formades per Leds (Light Emitting Diode) alimentats a una tensió de 29 v, essent l'alimentació del conjunt del semàfor de 220 v. Els Leds aniran soldats a circuits imprèsos. La lluminària del vermell està formada per 96 Leds agrupats en 12 circuits imprèsos de 8 Leds cada circuit. La lluminària del verd està formada per 90 Leds agrupats en 15 circuits imprèsos de 6 Leds cada circuit. El consum teòric de cada lluminària per aquest semàfor serà sempre inferior o igual a 8 w. Totalment instal·lat i dissenyat segons la normativa BS 505 (BRITISH STANDART 505). Vida mitjana en condicions òptimes serà de 100.000 hores. Les condicions ambientals de funcionament seran de -25°C a +70°C.

Semàfor 12/200 Bici

Semàfor rodó de 20 cm. de policarbonat de dues lluminàries (vermell i verd). Les lluminàries estaran formades per Leds (Light Emitting Diode) alimentats a una tensió de 29 v, essent l'alimentació del conjunt del semàfor de 220 v. A més cal que es vegi la simbologia típica del ciclista. Els Leds aniran soldats a circuits imprèsos. La lluminària vermella està formada per 120 Leds agrupats en 10 circuits imprèsos de 12 Leds cada circuit. La lluminària verda està formada per 120 Leds agrupats en 20 circuits imprèsos de 6 Leds cada circuit. El consum teòric de cada lluminària per aquest semàfor serà sempre inferior o igual a 10 w. Vida mitjana en condicions òptimes serà de 100.000 hores. Les condicions ambientals de funcionament seran de -25°C a +70°C.

Amidament i abonament

Es mesurarà i s'abonarà segons el que estableix el quadre de preus núm. 1 del projecte. El preu inclou totes les feines i materials per deixar-lo completament instal·lat i en funcionament.

706 BÀCULS

Han de ser troncocònics, de xapa d'acer del tipus A-37, segons les normes UNE 36.050 i el gruix de tres mil·límetres (3 mm) amb alçària de sis metres i mig (6,5 m) amb braç de cinc metres i mig de sortida (5,5 m). Han de ser galvanitzats en calent, amb un mínim de sis-cents mil·ligrams per centímetre quadrat de zenc (600 mg/cm²).

Les soldadures no poden presentar parts defectuoses, de manera que la secció circular ha de ser al tacte perfectament rodona.

Han de tenir una porta de registre a una altura mínima de trenta centímetres (30 cm) de terra amb un pany per tancar-la; els angles de la porta i els forats han de ser arrodonits. La unió entre el bàcul i els semàfors penjats ha de ser tal que, en cas de col·lisió d'un vehicle que superi el gàlib establert, es produeixi la trencadissa en dit punt, a fi d'evitar que la col·lisió sigui causa d'enderroc del bàcul.

La fixació del bàcul al basament es realitzarà mitjançant pernís d'ancoratge des del fonament, collats a la plaça suport soldada al bàcul, que serà d'una peça i amb forats allargats per facilitar una correcta alineació dels bàculs.

Amidament i abonament

Es mesurarà i s'abonarà segons el que estableix el quadre de preus núm. 1 del projecte. El preu inclou totes les feines i materials per a deixar-lo completament instal·lat i en funcionament, inclosa la fonamentació de la base.

707 COLUMNES

Han de ser cilíndriques, fetes de fibra de vidre i resina d'epoxi, de diàmetre exterior de tres polzades i mitja (3,5").

El gruix de la columna ha de ser d'un centímetre (1 cm) a fi d'assegurar la robustesa adequada. Les columnes per a vehicles han de tenir una llargada de dos-cents quaranta centímetres sobre terra (240 cm) i vint-i-cinc sota terra (25 cm) i han d'estar dotades dels ancoratges precisos per sustentar-les.

Les columnes per a vianants han de tenir una llargada de dos-cents centímetres (200 cm) sobre terra i vint-i-cinc (25 cm) sota terra i han de tenir els ancoratges necessaris.

L'acabat exterior de la columna ha de ser llis, lluent i de qualitat; ha de tenir el color verd "Portugal" o el que fixi la direcció d'obra.

La part superior de les columnes ha de disposar d'una corona circular fixa en la qual cal ajustar els semàfors corresponents mitjançant un anell de rosca gas de diàmetre d'una polzada i mitja (1,5").

Amidament i abonament

Es mesurarà i s'abonarà segons el que estableix el quadre de preus núm. 1 del projecte. El preu inclou totes les feines i materials per a deixar-lo completament instal·lat i en funcionament, inclòs la fonamentació de la base.

710 REGULADORS

Es defineix com el conjunt d'elements i materials necessaris per a la correcta realització de l'encesa, l'apagada i el control dels semàfors.

L'equip ha de ser modular i estar format per:

Fonts d'alimentació estabilitzades.

Targeta lògica CPU amb microprocessador, cristall de 4 MHz memòries RAM, EPROM i els elements necessaris per a l'operativitat, els *displays* i els ports d'entrada i sortida, etc.

Targetes de sortida mitjançant Triacs de 16A de potència.

Fusibles i proteccions necessàries mitjançant interruptors automàtics.

Regletes de sortides ordenades segons el projecte.

El regulador ha de tenir un funcionament autònom partint de les dades que li proporcionaran els detectors de vehicles governats per les espirals de la calçada. Cada cinc minuts recalculerà els temps necessaris de verd per a cada carrer.

Ha de tenir una capacitat per un mínim de 6 grups de sortides de tres llums, vuit plans de trànsit diferents i ha d'estar preparat per poder establir comunicació amb una central de trànsit i amb un operador o comandament manual.

Amidament i abonament

Es mesurarà per unitats realment instal·lades. S'abonarà segons el que estableix el quadre de preus núm. 1 del projecte. El preu inclou totes les feines i materials per a deixar-lo completament instal·lat i en funcionament.

Si el projecte no especifica el contrari, es considerarà inclosa en aquesta partida d'obra la connexió elèctrica (legalització, concertació i contractació), l'armari de poliestè reforçat i l'armari de policarbonat per l'equip regulador.

711 CABLES ELÈCTRICS

Han d'estar formats per un o diversos conductors aïllats entre ells a fi de transportar l'energia elèctrica als diversos receptors.

Els conductors han de ser de coure electrolític dur, perfectament cilíndric i calibrat.

Han de complir les especificacions de les "Normes per al coure electrolític 2" de l'Associació Electrònica Espanyola i les Normes UNE 21.121 i 21.024, respectivament. Les característiques del coure han de ser les fixades per l'article 8 del *Reglament de línies elèctriques aèries d'alta tensió*.

Fins a seccions de sis mil·límetres quadrats (6mm²) els conductors han de ser d'un sol fil; per a seccions superiors, de diversos fils.

La secció mínima dels conductors ha de ser d'un mil·límetre i mig (1,5 mm²), sempre que ho permeti la caiguda de tensió admissible i la intensitat màxima admissible per aquestes seccions, segons full d'Interpretació núm. 35 del Reglament Electrotècnic per Baixa Tensió amb data 10-11-80.

Els conductors han de ser aïllats per una tensió nominal de mil volts (1000 V) i han de poder suportar permanentment temperatures de treball fins a vuitanta graus centígrads (80° C) sense deformar-se.

Els aïllants s'han de constituir per una capa de polietilè o resina sintètica de característiques no inferiors a les dels conductors i una altra capa de resina vinílica d'un color diferent per a cada conductor.

La qualitat de la coberta exterior ha de permetre que suportin perfectament els agents del subsòl o els agents atmosfèrics a les esteses aèries.

Tots els materials han de complir les condicions establertes per la Norma núm. 13 de la CEE, pel que fa a la rigidesa dielèctrica d'aïllament, mecànica i de comportament a la calor i a la Norma Francesa CTF NF C-32.200 en prova química referent a la calor.

Els conductors que formen cada cable s'han de diferenciar pel recobriment, que ha de ser de diferents colors.

Per tal de donar forma cilíndrica al cable per extensió, sobre l'ànima cablejada, un reblat de goma no vulcanitzada de consistència pastosa que es pugui separar fàcilment per fer els terminals i les unions.

Les seccions dels conductors s'han d'indicar en els plànols.

Només s'admeten cables procedents de fàbriques qualificades i que compleixin les Normes del REBT i les seves instruccions complementàries.

Tot el material que s'hagi d'emprar i que no s'hagi assenyalat en aquest plec s'ha d'adequar a la funció que ha de desenvolupar, de bona qualitat i de marca i tipus

reconegut en el mercat. La Direcció es reserva la facultat de fixar els models que cregui més adients.

Tots els materials han de ser nous.

Per a les connexions cal emprar maniguets calibrats amb cargols per fixar els cables, i no s'admet cap connexió en la qual s'apreciïn sobreescalfaments.

Cap connexió no significarà la introducció al circuit d'una resistència elèctrica superior a la que ofereix un metre (1 m) del conductor que la uneixi.

Les mostres que constitueixen l'aïllament i els replens han d'acomplir les següents característiques:

DENOMINACIÓ

Resistència mínima a la ruptura	Kg/cm ²	160	125
Allargament mínim a la ruptura	%	125	125
Prova de termopressió temperatura de prova (1h calent + 1h càrrega)	C	120	120
Càrrega aplicada	Kg/s	0,3-2	0,3-2
Gruix residual	%	65	50
Resistència al fred Bona flexibilitat sense fragilitat	%	-15%	-15%
Prova de resistència a la humitat després d'immersió en aigua	C	14 a 50	--
Durada i temperatura Augment de capacitat 100 (C14-C1)/C1 max.	%	10	--
Augment de capacitat 100 (C14C7)/C7 max.	%	3	--

La flama s'ha d'autoextingir.

Les característiques específiques que manquen han d'acomplir les de la Norma UNE 21.117.

Les seccions s'han d'indicar en els plànols. Només s'admeten cables procedents de fàbriques qualificades i que compleixin les Normes de Reglament Electrònic per a Instal·lacions de Baixa Tensió, del 20 de setembre de 1973 i les Instruccions Complementàries del 31 d'octubre de 1973.

Tot el material que s'ha d'emprar i que no s'hagi assenyalat en aquest plec s'ha d'adequar a la funció que ha de desenvolupar, ha de ser de bona qualitat i de marca i tipus reconegut en el mercat, i la Direcció es reserva la facultat de fixar els models que cregui més adients.

Tots els materials han de ser nous. Per a les connexions cal emprar manguets calibrats amb cargols per fixar els cables, en cas que la connexió sigui soterrada cal emprar caixes d'empalmar estanques, estaran formades per dues peces que s'han d'acoblar i, un cop feta la connexió, s'hi ha d'introduir la pasta aïllant, formant un conjunt hermètic i sòlid que no produeixi avaries. La pasta aïllant serà de transformats de resina sintètica o materials artificials equivalents. Cap connexió significarà la introducció al circuit d'una resistència elèctrica superior a la que ofereix un metre (1 m) del conductor que uneixi, i no s'admet cap connexió en la qual s'apreciïn sobreescalfaments.

Amidament i abonament

Es mesurarà i s'abonarà l'estesa de cable dins de tubular de PVC corrugat per metre lineals realment executats.

712 CENTRE DE COMANDAMENT I CARACTERÍSTIQUES TÈCNiques DE LA INSTAL·LACIÓ

Es defineix com a centre de comandament el conjunt d'elements i materials necessaris per encendre, apagar i controlar correctament els semàfors, i comprèn:

Reguladors

Els reguladors locals de trànsit han de ser controlats amb microprocessador, utilitzant els últims avanços tecnològics i amb sortides a semàfors estàtics mitjançant triacs amb capacitat per governar vint-i-quatre (24) grups semafòrics.

L'equip ha de permetre fins a vuit (8) plans de trànsit, funcionant per estatges, amb la conseqüent flexibilitat i simplicitat de programació.

Els reguladors han de ser modulars i estar formats per fonts d'alimentació estabilitzades, targeta lògica CPU, targeta de memòria de dades, variables i paràmetres, targeta i *display* de visualització i targetes de sortida mitjançant triacs.

Han de tenir un funcionament autònom que els permetrà la coordinació de la selecció horària dels plans de trànsit. A més, han de tenir informació sobre l'estat intern, la programació, l'estat dels grups i les alarmes.

Quant a l'estructura, ha de ser amb targeta central utilitzant un microprocessador amb rellotge de 2,5 MHz millorable a 4 MHz. La memòria s'ha de distribuir en dues zones: una que contingui el programa i els algorismes de control que sigui de només lectura i una altra que sigui la de dades variables i paràmetres, la qual ha de contenir el temps de repartiment.

El regulador ha de ser ampliable per mòduls a partir d'una configuració bàsica. Ha de tenir capacitat per a vint-i-quatre grups de tres (3) sortides, vuit (8) plans de trànsit registrables amb trenta (30) estatges per pla, dotze (12) canvis de pla per dia i set (7) tipus de dia per setmana preparat per poder establir comunicació amb la central de regulació i amb l'operador o comandament manual.

A fi de poder coordinar i posteriorment centralitzar la cruïlla, el regulador ha de ser de la mateixa tecnologia que els existents a la zona i, si és possible, de la mateixa marca i model.

Característiques tècniques de la instal·lació

L'obra civil que s'ha de realitzar és la necessària per a les cimentacions dels bàculs i les columnes, la col·locació dels conductes necessaris amb llurs pericons de registre, i cimentacions per als equips de mesura i maniobra. S'adjunta annex amb característiques tècniques.

A tota la instal·lació cal tenir en compte les Normes del vigent Reglament de Baixa Tensió.

Tots els tubulars han de seguir un traçat paral·lel a les vorades en el sentit de la voravia o normal a ells en els casos de creuament de la calçada, i no poden presentar corbes que puguin dificultar l'estesa posterior dels conductors.

En els canvis de direcció cal instal·lar pericons de registre de 40x40 cm, segons convingui, i es construiran de formigó mitjançant el corresponent encofrat, o bé amb totxo ceràmic, disposant en el seu fons d'un sistema de drenatge que permeti la sortida de l'aigua.

Aquestes mesures dels pericons de registre es consideraran mínimes, i el fons ha de quedar 30 cm més baix que el tub més profund.

Les cimentacions dels bàculs seran blocs de formigó de 200 kg/m³ de dimensions 80x80x100 cm, on s'instal·larà un colze de 90 graus de PVC de 10 cm de diàmetre, encaixant-se en el por d'un extrem, el tubular, i per l'altre la columna seran blocs de formigó de 200 kg/m³ de dimensions de 40x40x60 cm.

La cimentació de l'equip de comandament s'efectuarà amb formigó de 200 kg/m³, i les seves dimensions seran 64x32x20 cm, situant-hi els pernns de fixació de l'equip.

La situació de les columnes s'efectuarà deixant-les a 0,60 m de la vora de la calçada, i cal agafar aquesta distància com a prudencial per evitar que siguin colpejades pels vehicles. La situació dels bàculs és a 0,80 m de la vora de la calçada.

Instal·lació elèctrica

Partint de l'equip de control s'estendran els cables a cadascun dels grups semafòrics, i es faran les derivacions necessàries en els mateixos semàfors o bé als pericons de registre posant en l'últim cas una caixa de connexió de material aïllant (MIBT 019.2).

A efectes d'instal·lació, els semàfors s'agruparan en grups semafòrics, i son aquests els semàfors que en tot moment tenen encesos els mateixos colors. Cada semàfor que pertany al mateix grup semafòric es connectarà en paral·lel i a la vegada cada grup connectat a l'equip regulador en els corresponents borns.

Aquests conductors seran del tipus de doble aïllament, d'una secció mínima de 1,5 mm², els quals suportaran els esforços mecànics durant la instal·lació. Tots seran de coure.

Protecció de la instal·lació

En el quadre general, que ha de ser en el lloc indicat en el plànol de planta, s'instal·laran els dispositius de comandament i protecció previstos en MIBT 016.

La protecció contra sobreintensitats quedarà assegurada per un interruptor magnetotèrmic ICPM a la unitat de comandament. Aquest interruptor automàtic acomplirà amb les prescripcions assenyalades a (MIBT 020.1.1), de manera que la instal·lació quedi protegida contra les sobrecàrregues d'aïllament i també contra els curtcircuits.

La protecció contra contactes indirectes s'efectuaran per mitjà de posta a terra de les masses i dispositiu de tall per intensitat de defecte. Per això s'utilitzarà l'interruptor diferencial de sensibilitat (30 mA).

Presa de terra

Totes les parts metàl·liques de la instal·lació que no es trobin sota tensió hauran de connectar-se a terra. La presa de terra presentarà una resistència màxima de 37 Ohms i es realitzarà amb plaques quadrades galvanitzades de 500x500 mm, o bé amb piques de 2 m.

Línies de terra

La secció del conductor d'enllaç amb la terra serà de 35 mm² i el de la línia principal de terra de 15 mm² segons norma MIBT 039.8.1 apartat b.

Intensitat màxima en els conductors i caiguda de tensió

La intensitat màxima en els conductors no superarà la prescrita en MIBT 017 taula II, per a conductors de coure.

La caiguda de tensió màxima no serà superior al 3% de la tensió d'alimentació (6,60 volts)

Realització de la instal·lació elèctrica

La instal·lació que es projecta haurà de ser realitzada per un industrial instal·lador degudament matriculat en l'exercici de les seves funcions i que tingui el carnet d'instal·lador autoritzat expedit pel Ministeri d'Indústria o un organisme competent.

Amidament i abonament

L'amidament i abonament dels treballs objecte d'aquest projecte es faran sempre d'acord amb les definicions que figuren en el pressupost i els preus allí assenyalats.

En aquests preus van compresos tots els treballs i els materials necessaris per deixar completament acabada cada unitat d'obra amb la qualitat i perfecció que exigeixen aquestes condicions.

720 LLUMENERES

Procedència

Les han de subministrar cases de reconeguda solvència en el mercat.

Abans d'acceptar els tipus de llumeneres, el contractista ha de presentar al director tècnic els documents següents:

- Catàleg en el qual figurin característiques i mides.
- Informe del fabricant de reflectors sobre la qualitat de l'alumini utilitzat.
- Corba d'intensitats lumíniques, realitzada per un laboratori oficial.
- Corbes ISOLUX basades en la corba fotomètrica oficial de les zones enllumenades objecte del Projecte.
- Mostres dels tipus a emprar.
- Justificació del tipus d'òptica per a adaptar la làmpada que hi correspon.

En el cas que les mostres no reuneixin, a criteri del director tècnic, prou garantia, aquest escollirà el material de fabricació estatal d'entre els que, segons el seu criteri, tinguin millors qualitats per a cada cas, o podrà exigir totes les proves oficials o certificats que cregui convenients per comprovar-ne les especificacions.

Característiques

Es rebutjarà qualsevol llumenera que tingui qualsevol bony o desperfecte, ja que ha de tenir aspecte llis o superfícies sense senyals.

Els dispositius de suspensió han de ser galvanitzats i han de resistir com a mínim cinc vegades el pes total de l'aparell.

El sistema de fixació s'ha d'adaptar a diferents diàmetres.

En les hermètiques, les cubetes o els reflectors han de ser de material del qual es garanteixi l'estabilitat i que sigui capaç de resistir sense deformació les condicions tèrmiques creades durant el servei de la llumenera.

A l'interior hi ha el reflector fermament subjecte, que, mitjançant un sistema simple, permetrà amb tota rapidesa desmuntar-lo per netejar-lo.

L'alumini dels reflectors serà d'una puresa igual o superior al 99,70 %. La xapa utilitzada tindrà un gruix mínim d'1,5 mm abans de ser utilitzada i una vegada construït el reflector el gruix no podrà ser inferior a 0,6 mm.

L'alumini dels reflectors serà d'una puresa igual o superior al 99,70 per 100. La xapa emprada tindrà un gruix mínim de 1,5 mm abans de ser utilitzada i un cop construït el reflector, el gruix no pot ser inferior a 0,6 mm.

La capa d'alumini tindrà un gruix mínim de 4 micres, el reflector passarà satisfactòriament els

assaigs de continuïtat de la capa, resistència a la corrosió i control de segellat

Les llumeneres allotjaran l'equip de l'encesa de la llàntia.

Les llumeneres s'han de subministrar cablejades des del portallàntia a la fitxa de borns; l'aïllament dels conductors ha de ser del tipus de silicona, capaç de resistir les temperatures existents als voltants de la làmpada.

Dispositius

Han de tenir els següents:

- De ventilació en les llumeneres hermètiques per a la dissipació de la calor produïda per la làmpada.
- D'enfocament, practicable des de l'exterior, fins i tot amb la llumenera muntada.

Recepció

Cal rebutjar totes les làmpades que donin nivells mitjans o uniformitats inferiors dels previstos en el projecte. Una vegada acceptat el tipus de llumenera, el director tècnic n'ha de fer una mostra i enviar a un laboratori oficial una quantitat no inferior al 5 % per constatar: la corba fotomètrica, el gruix d'alúmina, la caixa anòdica i la resistència a la corrosió.

Col·locació

Les llumeneres s'han de fixar als suports per mitjà d'elements de fixació de plena garantia i s'han de col·locar de manera uniforme.

Les connexions s'han de fer per mitjà de cargols de pressió; es prohibeix la unió de fils.

Les llumeneres s'han de muntar de manera que no suportin esforços que puguin produir-ne el trencament o escurçar-ne la vida útil.

Amidament i abonament

Les llumeneres es mesuraran i s'abonaran per unitats col·locades a obra.

Aquesta unitat d'obra comprèn el subministrament amb làmpada i equip d'encesa, com també l'acoblament al suport i muntatge.

721 SUPORTS

Procedència

Els han de subministrar cases de coneguda solvència en el mercat.

Característiques

Els bàculs i les columnes seran troncocònics o cilíndrics, de les dimensions especificades i construïdes en xapa d'acer de 3, 4 o 5 mm de gruix, segons s'especifica en els plànols i preus unitaris.

El dimensionament estarà calculat d'acord amb les normes establertes per a suportar les accions del vent.

El perfil troncocònic s'obtindrà en premsa hidràulica i anirà soldat seguint una generatriu, i la soldadura es farà amb elèctrode continu i en atmosfera controlada.

No s'admetran soldadures transversals excepte en aquells suports en què hi ha trams de diferents seccions.

A l'extrem inferior se soldarà la placa d'ancoratge, de dimensions especificades en els plànols i dotada d'un anell exterior de reforçament i cartel·les de suport.

La superfície exterior no tindrà taques, ratlles ni bonys i les soldadures es poliran degudament, a fi d'aconseguir un acabat exterior de bona regularitat.

En el cas de construir-se el suport en diferents trams, les unions es reforçaran amb un doble tub interior i les soldadures es poliran degudament per evitar que siguin fàcilment apreciables.

Per a l'ancoratge de la fonamentació es disposaran els pernns construïts d'acer d'alta resistència a la tracció, roscant, l'extrem superior amb rosca d'una entrada i doblegant l'extrem inferior en forma de ganxo per a una millor subjecció al formigó.

A una altura de 500 mm sobre la placa base es disposarà d'una obertura rectangular per a l'accés a la caixa de connexions i protecció. Les arestes s'arrodoniran i es col·locarà un marc de passamà d'acer soldat a la vora de l'obertura; la portella serà de xapa d'acer i anirà dotada de dispositius de subjecció i tanca.

Les dimensions del maniguet extrem per a la fixació de la llumenera es determinarà d'acord amb les característiques de la llumenera escollida pel director tècnic.

Els braços murals i els complementaris compliran les normes generals establertes per als bàculs, i aniran col·locats mitjançant quatre pernns ancorats a la façana i en suports apropiats respectivament, si no s'indica el contrari.

Les columnes, els bàculs complementaris i els braços murals s'ajustaran al projecte quant a l'angle d'inclinació, la longitud i l'alçària a situar a cada tipus; tenint cura de la uniformitat sobre el terreny i l'alineació de tot el conjunt.

Abans de col·locar els bàculs, complementaris i braços murals, l'empresa adjudicatària sol·licitarà als serveis municipals l'aprovació per a la instal·lació i acompanyarà els tècnics municipals a la inspecció. Es faran totes les proves i les acreditacions que es considerin pertinents.

Els ancoratges, suports de braços i complementaris, hauran de respondre als possibles esforços exigits a cada cas.

A les façanes que s'hagin d'encastar suports es tindrà cura de l'acabat de l'obra d'acord amb la qualitat de cada paret.

Protecció contra la corrosió

Els suports es lliuraran galvanitzats en tota la seva longitud, mitjançant immersió en bany calent; el bany de galvanitzat haurà de tenir un mínim de 98,5 per100 de zinc pur en pes, i s' haurà d'obtenir un dipòsit mínim de 600 gr/m² sobre la superfície de la columna, que correspondrà a un gruix de 84 micres.

Totes les característiques del galvanitzat s'adaptaran al que s'estableix a la Norma UNE 37501

Unions i connexions

A les bases dels fanals es disposaran caixes aïllants, integrades per una placa de base i una tapa, ambdues fabricades en planxa de material plàstic incombustible, i les unions i connexions de la xarxa àrea aniran a l'interior de caixes provistes de borns de connexió.

A l'interior es col·locaran quatre borns unipolars, cadascun per a dos cables de 2,5 mm². Així mateix, es col·locaran dos tallacircuits unipolars amb cartutxos d'intensitat d'acord amb les làmpades instal·lades.

Els tallacircuits aniran instal·lats a la tapa, de manera que en retirar-la quedi el muntatge sense tensió. Els cartutxos fusibles seran d'alt poder de ruptura i calibrats al valor doble del corrent de les làmpades.

Els borns seran del tipus premsa-fils i es protegiran contra contactes directes.

Les regletes o connexions no patiran cap tipus d'esforços de tracció ni tan sols els del pes del cable.

La connexió es farà alternant les fases, per equilibrar el consum.

De les regletes partirà la línia d'alimentació de la làmpada per l'interior del suport amb cable tipus UNE VV-1000 de secció corresponent i arribarà fins la regleta de connexió de la llumenera.

A les reduccions de secció de línia es disposaran tallacircuits fusibles que limitin les intensitats sobre de la màxima que pugui suportar la línia de menor secció.

Els conductors no han de sofrir cap esforç mecànic.

Preses de terra

Es disposarà una pica o placa de presa de terra per a cada punt de llum ancorat a terra i quadre de comandament.

A més, per a una major protecció, s'unirà cada pica al cable de coure despul·lat de 35 mm² de secció, tal com queda especificat en l'article 728 sobre preses de terra.

Basaments dels suports

Adoptaran les mesures especificades en els plànols. L'excavació es farà de manera que les parets siguin verticals i el fons llis.

El formigó serà del tipus H-150 i s'hi encastaran els pernns d'ancoratge, situats mitjançant una plantilla de la mida adequada, de manera que la col·locació resulti vertical i sobresurtin prou per assegurar l'entrada completa dels cargols de fixació del suport i de les seves volanderes.

A l'interior del fonament cal col·locar tubulars de 80 mm per permetre l'entrada i sortida de cable.

Col·locació de suports

Cal fixar el fonament amb quatre pernns d'ancoratge, depenent del tipus de suport, als quals es collaran uns cargols.

La profunditat de la platina de la base serà en tots els punts de 0,20 m per sota de la rasant de la vorera finalitzada.

Han de tenir una verticalitat i una alineació perfecta i durant el transport i el muntatge cal evitar cops i raspadures que puguin fer saltar la capa galvanitzada.

La part inferior de la portella ha d'estar a una alçada de 0,35 m. per sobre de la rasant de la vorera.

Unions i derivacions

Les unions i derivacions es realitzaran en caixes que continguin borns mai en pericons i s'efectuaran amb la major mesura a fi que, tant mecànicament com elèctricament garanteixin les mateixes mesures de seguretat que la resta de la línia

Caixes de derivació

Seràn del tipus que assenyalin els serveis tècnics municipals i d'unes dimensions no inferiors a 150 x 100 mm.

En preparar els conductors per a la unió es deixarà l'aïllament necessari en cada cas i el conductor descobert estarà net, per evitar que es perjudiqui durant l'operació.

En el cas que, en començar el treball s'observi que l'extremitat del cable a derivar no està net o té rastre d'humitat, es tallarà com a mínim un tros de 10 cm.

Els extrems dels cables emmagatzemats s'hauran d'encintar-se amb PVC adhesiu, de manera que s'impedeixi l'entrada d'humitat.

Numeració de suports

Els punts de llum s'enumeraran amb pintura al suport segons l'ordre que figuren en el plànol de la zona instal·lada que es subministrarà en cada cas.

Amidament i abonament

Els suports es mesuraran i s'abonaran per unitats col·locades en obra.

Aquesta unitat d'obra comprèn, a part del subministrament i la col·locació del suport, l'excavació i fabricació del basament, subministrament i connexió de la pica o placa de terra, instal·lació i muntatge complet de la caixa de protecció i cables de connexió, com també la instal·lació de la llumenera i la numeració del punt de llum.

722 LÀMPADES

Procedència

Han de ser de marca reconeguda i enregistrada com de primera categoria, i han d'acomplir els articles 49, 50 i 54 del *Reglamento de verificaciones eléctricas*.

El contractista ha de presentar al director els documents següents:

- Catàlegs dels tipus de làmpades que s'utilitzaran, amb les seves característiques. Carta del fabricant de làmpades amb les característiques que reuneixen les reactàncies que aconselli emprar per a cada tipus específic, indicant les característiques i les proves a les quals poden ser sotmeses.
- Justificació del tipus de làmpades conforme a l'òptica de la llumenera.

Tipus

Les làmpades de vapor de mercuri s'entendrà que són de les anomenades de color corregit, amb els fluxos inicials que s'indicaran més endavant.

Les làmpades de vapor de sodi seràn del tipus de les d'alta pressió; els fluxos s'indicaran més endavant.

Les ampolles seràn de vidre dur de forma ovoide o tubular i amb la superfície mat, o bé de forma tubular i amb ampolla clara, segons determini el director tècnic.

Virolles

Cal garantir-ne un recobriment metàl·lic antioxidant. Cal garantir el bon funcionament a temperatures de 200° graus C. sense que s'observin esquerdes ni descrostats en la unió amb l'ampolla ni en les masses vítries que separen els pols de contacte. Els assaigs de resistència es faran col·locant les làmpades inclinades i en horitzontal.

Ampolla

L'ampolla de vidre ha de suportar la pressió interna i les deformacions tèrmiques i la dels virolles sense trencar-se, fins a una temperatura màxima de 350 graus C. També ha de suportar en aquestes condicions el salt tèrmic de caiguda de gotes d'aigua a 15 graus C, sense trencaments ni fissures del vidre.

Característiques

La tensió mínima a l'inici de la descàrrega, la tensió d'arc i el corrent de la làmpada serà la següent, amb una tolerància del 5 per 100.

TIPUS DE LÀMPADA	MÍNIMA TENSIO D'ENCESA		VOLTATGE DE LA LÀMPADA	CORRENT DE LA LÀMPADA	FLUX LUMI.
	+20°C - 18°C		V	A	LUM.
VMCC					
80 W	180	210	115	0,8	3700
125 W	180	210	125	1,15	6300
250 W	180	210	135	2,13	13000
400 W	180	210	140	3,25	22000
VSAP					
70 Ov	198	220	90	1,0	5800
100 Ov	190	200	100	1,2	9500
100 tub	190	200	100	1,2	10000
150 Ov	170	200	100	1,8	15500
150 tub	170	200	100	1,8	16000
250 Ov	170	200	100	3,	25000
250 tub	170	200	100	3,	27000
400 Ov	170	200	105	4,4	47000
400 tub	170	200	100	4,6	48000
1000 Ov	170	200	110	10,3	120000
1000 tub	170	200	100	10,6	130000

Làmpada de descàrrega en gas a baixa pressió

Sense reactància incorporada

Potència W	Flux Lumen
7	400
9	600
11	900

Amb reactància incorporada

	Prismàtica	Opal
9	450	375
13	600	525
18	900	750
25	1200	1050

El flux lluminós es troba mesurat a les 100 hores de funcionament i després d'un 200 per 100 del període d'encesa amb una tolerància del 5 per 100.

El flux variarà al llarg de la vida de la làmpada, amb una reactància que subministra els valors nominals de tensió de la manera següent:

Làmpades de vapor de mercuri

8.000 h de servei 90% en funcionament 80 i 125 W
 8.000 h de servei 95% en funcionament 250 i 400 W
 12.000 h de servei 85% en funcionament

Làmpades de vapor de sodi

2.000 h de servei 97% en funcionament
 6.000 h de servei 95% en funcionament
 8.000 h de servei 90% en funcionament
 12.000 h de servei 80% en funcionament

Amidament i abonament

La làmpada es considera abonada dins de la partida de la llumenera.

722 LÀMPADES LED

Procedència

Seràn de marca reconeguda i enregistrada com de primera categoria i hauràn de complir el Reglament de Verificacions Elèctriques.

Tipus

Les làmpades seràn preferentment de LEDs totes elles d'última generació, màxima eficiència energètica i de llarga durada.

El conjunt làmpada i equip d'encesa haurà de complir amb la normativa sobre Compatibilitat Electromagnètica.

Característiques

Totes les llumeneres tindran la possibilitat de canviar la matriu de LED'S ja sigui per defectes de fabricació o per finalització de la seva vida útil.

Es presentarà un document en forma de memòria tècnica, indicant les característiques generals de la lluminària i dels seus diferents components, facilitades pel seu fabricant

LLUMENERA

- Marca i model.
- Memòria descriptiva de l'element, detalls constructius, materials utilitzats, forma d'instal·lació, conservació, reposició dels diferents components i altres especificacions.
- Plànols, a escala convenient, de planta, alçat i perspectiva de l'element.
- Fotografies dels elements tant impreses com en suport digital i format jpg.

REQUERIMENTS DE LA LLUMENERA	
TEMPERATURA DE COLOR (K)	4.000 +/- 300 °K
INDEX DE REPRODUCCIÓ CROMÀTICA (CRI)	CRI > 70
GARANTIA	L'empresa donarà garantia dels materials a l'Ajuntament preveient la substitució integral o elements interns de la llumenera, degut a qualsevol tipus de fallada, durant un mínim de 10 anys. La garantia ha d'incloure la reparació o substitució de parts elèctriques defectuoses (incloent matriu de LED'S i font d'alimentació/drivers) per un mínim de 10 anys des de la data d'instal·lació. La garantia ha de cobrir els costos de servei i de mà d'obra relatius a la reparació o substitució del producte.
MARCATGE CE	Les llumeneres LED hauràn d'acreditat el marcatge CE: declaració de conformitat i expedient tècnic o documentació tècnica associada.
TEMPERATURA DE FUNCIONAMENT	DE La llumenera ha de ser capaç d'operar normalment en un rang de temperatures ambientals de -20°C a 40°C.
SISTEMA DE REFREDAMENT	Ha de disposar d'un sistema de dissipació de calor sense líquids, i ha de ser resistent als residus que

	s'hi puguin acumular de tal manera que no degradi o pertorbi la seva capacitat de dissipar calor.
CARCASSA	Ha de ser preferentment construïda en alumini. L'acabat serà realitzat amb imprimació i resistent a la corrosió. El driver ha d'estar muntat a l'interior, ha de ser reemplaçable fàcilment i ha de ser accessible sense la utilització d'eines especials. Tots els cargols han de ser d'acer inoxidable. Cap part ha d'estar construïda de policarbonat a no ser que sigui estabilitzat UV (la decoloració de les lents serà considerada fallada sota garantia). La protecció contra l'ingrés de cossos estranys, pols i humitat ha d'estar valorat com a mínim IP55: Grau de Protecció IP (UNE-EN 60598).
CONNEXIÓ MUNTATGE BRAÇ	Les llumeneres hauràn de poder ser instal·lades sobre braç o columna existent incloent els adaptadors que es requereixin en cada cas.

LED/MÒDUL LED

- Marca, model i dades del fabricant del LED / Mòdul LED.
- Potència nominal individual de cada LED i potència nominal del mòdul complet. Flux lluminós emès per cada LED individualment i pel mòdul complet. Corbes de duració de vida, en hores de funcionament, en funció de la temperatura d'unió (tj). Índex de reproducció cromàtica i temperatura de color (veure requeriments mínims de l'apartat anterior). Quan el LED o el mòdul LED pugui alimentar-se a diferents corrents o tensions d'alimentació, les dades anteriors aniran referides a cadascuna de les corrents o tensions.
- Temperatura màxima assignada (tc).
- Vida útil estimada de cada LED i del mòdul LED en hores de funcionament.

REQUERIMENTS DE LA Matriu DE LED'S	
DEPRECIACIÓ LLUMÍNICA	La matriu de LED'S ha de proporcionar com a mínim un 70% dels lúmens inicials, al cap de 50.000 hores de funcionament des del moment de la instal·lació. El factor de manteniment en cap cas podrà ser menor a aquest valor. L'apagada simultània d'un 10% dels LED'S serà considerada fallada sota garantia. L'assemblatge ha d'estar valorat com a mínim IP66.

DISPOSITIU DE CONTROL ELECTRÒNIC

- Marca, model i dades del fabricant.
- Temperatura màxima assignada (tc).
- Tensió de sortida assignada pels dispositius de control de tensió constant. Corrent de sortida assignada per dispositius de control de corrent constant.
- Consum total de l'equip electrònic conforme les seves característiques nominals.
- Vida de l'equip en hores de funcionament donada pel fabricant.

REQUERIMENTS DE LA FONT D'ALIMENTACIÓ / DRIVER	
FACTOR DE POTÈNCIA	La font d'alimentació ha de tenir com a mínim un

		factor de potencia de 0,9.
MÀXIM AMPERATGE		El màxim valor de corrent continu a T _A 25°C ha de ser de 1.000ma. El màxim amperatge als LED'S no pot excedir la corrent del driver per tal d'assolir la depreciació lluminosa establerta anteriorment, i no pot sobrepassar els 700ma per mm ² de xip. Tant el driver com la matriu de LED'S han d'estar dissenyats per poder treballar a diferents corrents d'operació intercanviables: 350ma, 525ma i 700ma, per tal d'aconseguir diferents nivells d'il·luminació programables segons demanda.
PROTECCIÓ CONTRA DESCÀRREGA ELÈCTRICA		Protecció contra la descàrrega elèctrica (REBT 2002): la llumenera haurà d'estar classificada segons Classe II. La protecció contra descàrregues elèctriques no es basarà únicament en un aïllament principal, sinó sobre mesures de seguretat suplementària constituïdes per un doble aïllament o un aïllament reforçat. L'equip disposarà de sistema de protecció contra sobretensions.
TEMPERATURA DE FUNCIONAMENT	DE	La font d'alimentació ha de ser capaç d'operar normalment en un rang de temperatures ambientals de -20°C a 40°C.
FREQÜÈNCIA		La freqüència d'operació de sortida ha de ser ≥ 100Hz (per tal d'evitar pampallugueig) i una freqüència d'operació interna de 50Hz.
PROTECCIÓ CONTRA HARMÒNICS		El driver haurà d'incorporar un sistema de protecció contra harmònics.
PROTECCIÓ CONTRA ACCÉS		L'assemblatge del compartiment ha d'estar valorat IP54 com a mínim.
AUGMENT DEL CONSUM		El conjunt de la llumenera i driver no podrà augmentar el seu consum per raons d'envelliment, o qualsevol altre en més un 10% de la seva potència nominal.

REQUERIMENTS D'APLICACIÓ ALS VIALS																					
MINIM FLUX LLUMINÓS	- Les llumeneres LED hauran d'assolir el següent flux lluminós com a mínim: <table border="1"> <thead> <tr> <th>Potències (W)</th> <th>Lúmens</th> </tr> </thead> <tbody> <tr><td>20</td><td>1.700</td></tr> <tr><td>29</td><td>2.465</td></tr> <tr><td>40</td><td>3.400</td></tr> <tr><td>60</td><td>5.100</td></tr> <tr><td>80</td><td>6.800</td></tr> <tr><td>100</td><td>8.500</td></tr> <tr><td>120</td><td>10.200</td></tr> <tr><td>150</td><td>12.750</td></tr> <tr><td>180</td><td>15.300</td></tr> </tbody> </table>	Potències (W)	Lúmens	20	1.700	29	2.465	40	3.400	60	5.100	80	6.800	100	8.500	120	10.200	150	12.750	180	15.300
Potències (W)	Lúmens																				
20	1.700																				
29	2.465																				
40	3.400																				
60	5.100																				
80	6.800																				
100	8.500																				
120	10.200																				
150	12.750																				
180	15.300																				
EFICÀCIA DE LA LLUMENERA	Flux lumínic de sortida total respecte potència consumida total, inclou l'eficiència de la llumenera i els efectes de temperatura.																				
MINIMA EFICIÈNCIA DE LA LLUMENERA	Mesura de la eficiència de la lluminària alimentada i estabilitzada (mínim requerit de 85 lm/W).																				

Amidament i abonament

La làmpada es considera abonada dins de la partida de la llumenera.

723 EQUIPS D'ENCESA

Procedència

Tan sols s'admeten reactàncies, ignitors i condensadors procedents d'una fàbrica de coneguda solvència.

El contractista ha de presentar al director els catàlegs tècnics que es pensa utilitzar i les proves fetes a laboratori.

Característiques

Han de portar inscripcions a les quals cal indicar el nom o la marca del fabricant, les tensions nominals, les intensitats nominals, la freqüència, l'esquema de connexió si hi ha més de dos fils, el factor de potència i la potència nominal de la làmpada o làmpades per a les quals han estat previstos.

Els elements de tensió no poden ser accessibles a un contacte fortuït durant la utilització normal. Les tapes que permeten l'accés a les peces en tensió tan sols es poden desmuntar amb l'ajut d'eines.

Les connexions s'efectuaran amb borns, regletes o terminals, de manera que no s'afluixin amb l'ús i aquests elements tan sols s'utilitzaran per a unions elèctriques, i no se sotmetran a esforços mecànics. Les peces conductores del corrent seran de coure, d'al·leació de coure o d'altres materials no corrosius.

Reactàncies

El balast límit del corrent es constituirà per una autoinducció sobre nucli de ferro de les característiques adequades a cada làmpada, potència i tipus, de manera que en aplicar la tensió d'alimentació de 220 volts a 50 Herzs, circuli per la làmpada el corrent nominal.

Les reactàncies es dimensionaran de manera que en arribar a la temperatura de règim, aquesta no experimenti un increment superior a 60° C. sobre la temperatura ambient, considerant aquesta de 30° C. La comprovació de la temperatura dels debanats s'efectuarà pel procediment de la medicació de la resistència ohmica.

Els debanadors i els nuclis seran immersos en masses de resines sintètiques de manera que es garanteixi l'evacuació de calor i la capacitat mecànica, sense apreciar sorolls ni vibracions durant el funcionament.

Les reactàncies es protegiran contra els camps magnètics propers, i no s'han d'apreciar variacions sensibles de la impedància en col·locar-les en contacte amb altres reactàncies. Els debanadors presentaran una rigidesa dielèctrica respecte del nucli i a les masses metàl·liques de l'element de 2000 V. Aquesta prova es farà amb tensió alterna de 50 Hz i durada d'un minut.

Els borns de connexió amb la resta del circuit es disposaran de manera que no presentin continuïtat elèctrica superficial en el cas de condensacions de vapor d'aigua sobre ells mateixos.

Condensadors

Els condensadors que s'utilitzaran per compensar el factor de potència seran del tipus d'aïllaments amb paper o políester metal·litzat, estancs, i de les capacitats perquè, amb la compensació, el factor de potència sigui superior a 0,9.

La tensió de prova de l'aïllament entre borns del condensador i les parts metàl·liques de la coberta serà de 2.000 volts, durant un minut i la tensió i freqüència nominals de 380 V. i 50 Hz.

Es soldarà entre els borns una resistència per assegurar l'autodescàrrega del condensador en la desconnexió; la fuga de corrent, mesurada a 1000 V, hauria de ser inferior a 0,1 A.

Els borns es disposaran de manera que no presentin continuïtat elèctrica superficial en el cas de condensacions de vapor d'aigua.

Arrencadors

En el cas de les làmpades de vapor de sodi, per a les quals fan falta en el circuit dispositius d'arrencada, aquests faran la seva funció en el període d'encesa, quedaran fora de servei una vegada la làmpada hagi entrat en funcionament normal, sense presentar el conjunt de reactàncies a ignitor més pèrdues que les pròpies de la limitació del corrent i, en qualsevol cas, no superiors a les indicades per a les reactàncies.

Caldrà justificar que les característiques de l'arrencador s'adaptin a les de les làmpades.

Assaigs:

Amb les mostres lliurades pel contractista, el director tècnic, si així ho creu convenient, podrà fer els assaigs següents.

- Assaig d'escalfament
- Assaig de protecció contra influències magnètiques.
- Assaig d'estanqueïtat.
- Assaig de durada.

Prèviament, el director tècnic ha d'haver sol·licitat un certificat d'aquests assaigs realitzats per laboratoris oficials.

Amidament i abonament

L'equip es considera abonat dins de la partida de la llumenera.

724 PORTALÀMPADES

Els portalàmpades no poden tenir cap part metàl·lica exterior en comunicació elèctrica amb els conductors.

Han de tenir sòlids i amplis contactes elèctrics, que permetin el pas del corrent sense escalfaments perjudicials.

La resistència mecànica ha de ser prou per suportar un esforç cinc vegades superior al tramès per la làmpada.

El dispositiu de subjecció del portalàmpades a la llanterna serà sòlid i permetrà el muntatge o la substitució fàcils sense necessitat d'enretirar-la.

Els elements aïllants han de ser de porcellana o d'esteatita.

Amidament i abonament

El portalàmpades es considera abonat dins de la partida de la llumenera.

725 QUADRE DE COMANDAMENT D'ENLLUMENAT

Procedència

El contractista presentarà una relació de marques i fabricants dels diferents components, fent especial èmfasi a les cèl·lules fotoelèctriques, els rellotges astronòmics, els commutadors, els inversors, els magnetotèrmics, els comptadors, els diferencials i els fusibles que desitgi emprar.

Característiques

Es disposarà un armari de material antixoc col·locat a la vorera i al lloc previst per a l'escomesa, dotat amb tancament de triple acció i tancament tipus companyia, que contindrà:

- Escomesa normalitzada, segons la Companyia Subministradora.
- Caixa de comandament composta per:
- Interruptor automàtic de tall omnipolar.
- Commutador per a encesa manual automàtic, amb posició zero.
- Contactor accionat per interruptor horari.
- Fusibles generals.
- Interruptors magnetotèrmics omnipolars i diferencials per a cada línia de sortida.
- Comptador d'energia activa de doble o triple lectura, segons esquema.
- Comptador d'energia reactiva, si fos necessari.
- Rellotge astronòmic, segons apartat, interruptors horaris.
- Rellotge per a l'accionament del comptador de doble lectura.
- Control centralitzat del tipus existent a l'Ajuntament, si procedeix.
- Estabilitzador regulador de flux en capçalera, si procedeix.
- Sistema de telelectura del comptador connectat al sistema de l'Ajuntament

A la maniobra d'encesa i apagat s'inclourà un commutador amb la triple posició de manual zero o automàtic. Dins l'armari s'instal·larà un punt de llum, mitjançant un portalàmpades, segons el tipus que assenyali el responsable de l'Ajuntament, així com una base d'endoll.

Tot això muntat segons esquema normalitzat.

Interruptors horaris

Els interruptors horaris seran uns dispositius electrònics programables astronòmicament amb una corba d'encesa i apagada, apta per a les coordenades geogràfiques de Sabadell (2° 6' E - 41° 33' N).

Han de calcular la corba d'encesa i apagada variable al llarg de l'any i permetre la programació d'un hora d'apagada i una altra d'encesa voluntària, possibilitada mitjançant una sortida independent.

Disposaran d'una possibilitat de correcció d'encesa i apagada d'un mínim de 45 minuts, a la fi de poder aplicar els criteris d'economia que es creuin oportuns.

Els interruptors horaris posaran en funcionament els relès per a la connexió o desconexió de la instal·lació.

Elements de comprovació i protecció

A l'entrada i sortida dels disjuntors o fusibles de cada fase i circuit hi ha d'haver punts de comprovació per possibilitar la connexió d'amperímetres i voltímetres i altres aparells d'amidament quan els circuits estiguin en funcionament.

Tots els aparells del quadre de comandament seran fabricats per treballar amb tensions de servei no inferiors a 500 volts.

En el disjuntor, amb intervals successius de tres minuts, s'efectuaran tres interrupcions del corrent d'intensitat corresponent a la capacitat de ruptura i tensió i igual a la nominal, i no s'observaran arcs prolongats, deteriorament dels contactes o avaries en els elements constitutius del disjuntor per les esmentades interrupcions.

L'elevació de temperatura durant una hora, treballant disjuntors i comptadors a la intensitat nominal no podrà excedir-hi de 65° C sobre l'ambiental.

La construcció ha de ser tal que permeti un mínim de 10.000 maniobres d'obertura i tancament, sense que la tensió d'efecte no sigui superior a 24 volts.

Presa de terra

Es disposarà una placa de presa de terra per cada punt de llum, ancorat a terra i quadre de comandament.

A més, per a una major protecció, s'instal·larà en tota la xarxa subterrània cable de coure nu de 35 mm²., de secció, que anirà unit a cadascuna de les plaques.

S'instal·larà una presa de terra que es connectarà a un born incorporat a l'interior del quadre de comandament i protecció.

Numeració

El quadre es numerarà segons l'ordre que figura en el plànol de la zona instal·lada.

Amidament i abonament

Els quadres de comandament es mesuraran i abonaran per unitats col·locades en obra.

Aquesta unitat d'obra comprèn, a part del subministrament i la col·locació de l'armari, basament de l'armari, l'execució de la connexió, el muntatge de mòduls amb els comptadors d'activa doble o triple lectura, reactiva si cal tallacircuits de protecció d'entrada i interruptor general de control de potència ICPM, rellotge astronòmic per a doble encesa tipus SECELUX, comptadors manuals de tres posicions, diferencials i interruptors automàtics magnetotèrmics en cada línia de sortida i altres elements per deixar-lo acabat amb la qualitat i el funcionament descrits en aquest capítol.

726 CABLES D'ENLLUMENAT**Procedència:**

Tan sols s'admetran materials subministrats per una fàbrica de coneguda solvència.

Es presentarà un informe escrit del fabricant amb les proves realitzades i la descripció de les característiques del material per utilitzar.

Característiques

Serà del tipus UNE VV.-1000 amb conductors de coure, aïllament termoplàstic, preferentment CPV tant per a les xarxes de distribució com per a les derivacions als punts de llum a l'interior dels suports.

Les característiques físiques i mecàniques del conductor han de complir les normes UNE 21-011 i UNE 21-022 i s'exigirà una resistència mínima al trencament per tracció, tant de l'aïllament com de la coberta de 200 kg/cm². Cal que conservin el 90 per 100 de aquest valor després de romandre 120h en una estufa amb aire calent a 100° C.

El coure ha de complir la norma de qualitat UNE -21011, i la rigidesa dielèctrica i la resistència de l'aïllament han de complir el que estableix el *Reglamento electrotécnico para baja tensión*.

A les bobines del cable ha de figurar el nom del fabricant, el tipus de cable i la secció

Estesa de cables

L'estesa de cables es farà amb molta cura, i s'evitarà la formació de coques i torçades, com també fregaments perjudicials.

Quan les condicions ho permetran, es farà descendre el cable directament des de la bobina i, si hi ha obstacles per a això, es col·locaran en el fons de la rasa uns rolaus, sobre els quals s'estendrà el cable.

La xarxa de distribució subterrània discorrerà per l'interior de conductors soterrats, disposarà un sol circuit o conjunt de cables unipolars en cada conducte.

La xarxa de distribució aèria va grapada directament a la façana o penjada de cable d'acer galvanitzat amb una resistència mínima al trencament de 800 kg.

Les grapes que calgui fer servir han de ser metàl·liques, galvanitzades i s'han de col·locar mitjançant un tac de plàstic i un cargol.

Amidament i abonament

Es mesurarà i abonarà l'estesa de cable d'enllumenat per metres lineals realment executats.

727 RASES PER A CABLES

Les rases seran de parets verticals, de les dimensions especificades en els plànols.

El fons ha de quedar net de pedres cantonades i de qualsevol material que pugui perjudicar el cable durant l'estesa. En aquest fons es col·locarà una capa de sorra de 5 cm de gruix, sobre la qual es dipositaran els tubulars corrugats i a continuació es llançarà una altra capa de sorra fins a arribar a 5 cm per damunt dels tubulars.

El replè de la rasa es farà tan aviat com sigui possible després d'haver col·locat el cable en els tubulars; s'eliminarà així el risc de desperfectes o d'inundació.

El replè es farà amb capes de 20 cm que cobreixen totalment l'amplada de la rasa i es piconaran amb picons vibrants, esmerçant terra humida en la mesura necessària per aconseguir una compactació del 95 per 100 de l'assaig del proctor modificat.

La profunditat mínima del cable en voreres serà de 0,60m.

El director de l'obra encarregarà la realització dels assaigs de densitat *in situ* que cregui convenients.

Han de complir també l'apartat 321.- Excavació de rases i pous d'aquest plec.

Encreuament de calçada

Quan els cables hagin de passar una calçada ho faran per l'interior de canonades de polietilè d'alta densitat de doble paret, corrugat exterior i llis interior de 160 mm de diàmetre.

Caldrà recobrir la canonada per un prisma de formigó en massa per evitar el trencament pel pas dels vehicles per damunt de la calçada.

Durant l'execució, les rases es protegiran amb planxes d'acer per mantenir la uniformitat de la rasant de la calçada. Cal fer en dues fases en carrers de 6 m o més d'amplada.

Amidament i abonament

Es mesuraran i abonaran les rases per a estesa de cables per metres lineals realment executats a l'obra.

La unitat d'obra comprèn excavació de terres, subministrament i estesa de cable nu de coure de 35 mm² de secció, subministrament i estesa de tubs de Polietilè corrugat de doble capa, llis interior i corrugat exterior de 90 mm de diàmetre, rebliment, compactació i càrrega i transport de terres sobrants a l'abocador.

728 PRESES DE TERRA

Elements per a formar una connexió a terra, col·locats soterrats en el terreny. S'han considerat els elements següents:

- Placa de connexió a terra de coure o d'acer, soterrada
- Piqueta de connexió a terra, d'acer i recobriment de coure, clavada a terra.

L'execució de la unitat d'obra inclou les operacions següents:

- Col·locació i connexionat

Característiques

Ha d'estar col·locat en posició vertical, enterrat dins del terreny.

La situació en el terreny ha de quedar fàcilment localitzable per a la realització periòdica de proves d'inspecció i control.

Han de quedar unides rígidament, assegurant un bon contacte elèctric amb els conductors dels circuits de terra mitjançant cargols, elements de compressió, soldadura d'alt punt de fusió, etc.

El contacte amb el conductor del circuit de terra ha d'estar net, sense humitat i fet de tal forma que s'evitin els efectes electroquímics.

Han d'estar clavades de tal forma que el punt superior quedi a 50 cm de profunditat.

En el cas d'enterrar dues piquetes en paral·lel, la distància entre ambdues ha de ser, com a mínim, igual a la seva longitud.

A més, per a una major protecció, s'instal·larà al llarg de tota la xarxa subterrània cable de coure nu de 35 mm² de secció, que estarà unit a cadascuna de les piques, tal com queda especificat a les condicions d'execució.

S'instal·larà una presa de terra, que es connectarà a un born incorporat a l'interior del quadre de comandament i protecció.

La xarxa de terra complirà el que especifica el *Reglamento electrotécnico de baja tensión*, actualment en vigor, de manera que en el cas de defecte, la tensió entre el punt en què es produeix i terra, no superi els 24 volts. De qualsevol manera, la resistència del terra no haurà de ser superior a 10 ohms.

En el cas de no haver-hi xarxa general de presa de terra, les plaques seran de 2,5 mm de gruix i de 0,50 x 0,50 m.

El cable de presa de terra es col·locarà en el fons de la rasa de replè.

Amidament i abonament

La presa de terra es considera abonada a cada unitat d'obra susceptible de ser connectada a la xarxa.

740 CANALITZACIONS A LA CALÇADA

Les canalitzacions a la calçada s'han de fer amb canonades de fibrociment de 15 cm de diàmetre, amb el nombre de tubs indicats en el plànols.

L'amplada i fondària de la rasa ha de ser de les característiques indicades en projecte depenent del nombre i de la disposició dels tubs.

Durant l'execució, cal protegir les rases amb planxes d'acer per mantenir la uniformitat de la rasant de la calçada. Caldrà executar la canalització en dues fases en carrers de 6 m o més. S'ha de repassar i compactar la base de la rasa abans de col·locar els tubs de fibrociment.

Cal recobrir les canonades amb un prisma de formigó en massa H-200 per evitar el trencament pel pas dels vehicles per damunt de la calçada.

Un cop protegits els tubs de fibrociment amb formigó cal reomplir la rasa amb terres de l'excavació o, en cas de no ser adequades amb terres d'aportació, en capes de 25 cm i una compactació al noranta-cinc per cent (95%) del proctor modificat.

El reblert s'ha de fer fins a sota de la caixa de paviment. La resta del rebliment ha d'acomplir les característiques de la caixa de paviment del projecte.

Un cop acabada la feina, cal marcar la situació de la canalització per mitjà d'un cargol de 120 x 20 mm, a la rigola i als dos costats de la calçada.

Els tubs de fibrociment no poden presentar desperfectes, trencaments o escantonaments. Els tubs s'han de posar en línia recta, sense inclinació en la trajectòria, i les juntes han d'evitar que hi entri formigó en l'interior.

Amidament i abonament

S'ha d'abonar per metre lineal (ml) de canalització realment executat.

El preu inclou l'excavació de la rasa de les característiques geomètriques indicades en projecte, els tubs de fibrociment segons el nombre indicat, el massissat de formigó, el reblert de la rasa, la càrrega i el transport del sobrant de terres a l'abocador i la col·locació dels cargols de senyalització.

En cas de calçades existents, i si el projecte no indica el contrari, es consideren inclosos els treballs de demolició de paviment existents, reposició del paviment i la càrrega i el transport de la runa a l'abocador.

750 INSTAL·LACIONS DE MITJANA I BAIXA TENSIÓ

Condicions generals

A més de les Condicions Tècniques especificades en aquest Plec, s'han d'aplicar les generals contingudes en els reglaments i les normes, referenciats al principi d'aquest document, i que els siguin d'aplicació.

Són també d'obligat compliment les Normes Particulars de les companyies subministradores, com també la legislació que substitueixi, modifiqui o completi les citades disposicions i la nova legislació aplicable que es promulgui amb anterioritat a la contractació de l'obra.

El contractista s'obliga a mantenir amb les companyies subministradores el contacte necessari, mitjançant el tècnic encarregat, a fi d'evitar criteris diferents i posteriors complicacions.

L'empresa especialista en electricitat, adjudicatària de la present part del Plec, realitzarà amb compte al seu càrrec, inclòs en les despeses generals del Projecte Elèctric de Mitjana i Baixa Tensió, la totalitat de la instal·lació objecte del seu contracte o encàrrec, i gestionarà davant els serveis d'Indústria de la Generalitat de Catalunya i l'entitat col·laboradora (si escau), la tramitació tècnica i administrativa fins a obtenir els oportuns permisos per a la posada en servei de la instal·lació.

Definició dels treballs

Estaran compreses dins d'aquesta part, les obres i instal·lacions per a la xarxa de mitjana i baixa tensió.

Les característiques fonamentals d'aquestes són les següents:

- Xarxes de distribució de mitjana i baixa tensió:
Fa referència a les rases, els tubs, les canalitzacions i l'estesa dels conductors.
- Estacions transformadores:
Es considera dins d'aquest apartat l'obra civil necessària per a la definitiva instal·lació dels centres, les instal·lacions elèctriques internes d'aquests i la xarxa de terres pròpia, tot disposat per al seu funcionament.

Característiques dels materials

Tots els materials, fins i tot els no descrits en aquest Plec, han de ser de primera qualitat. Un cop adjudicada l'obra definitivament, i abans de la instal·lació, el contractista ha de presentar al tècnic encarregat els catàlegs, les cartes, les mostres, els certificats de garantia, etc. dels materials que caldrà utilitzar en l'obra.

Els tubs utilitzats han de ser de fibrociment o de PVC rígid, estancs i estables fins a una temperatura de 60° C. Així mateix, han de ser no propagadors de la flama i han de tenir grau de protecció set (7) contra danys mecànics.

Tots els conductors que s'utilitzin han de ser unipolars.

Els cables de distribució en b/t cal que siguin d'alumini amb aïllament de polietilè reticulat (PRC), coberta de policlorur de vinil (PVC) i designació UNERV 0,6/1 KV.

Les característiques físiques, mecàniques i elèctriques dels materials dels cables han de satisfer el que indiquin les Normes UNE 21.011, 21.0112, 21.015, 21.042, 21.064 i proposta UNE 21.019.

Els cables de mitjana tensió han de ser d'alumini i satisfer les Normes UNE 21.013 i 21.014.

L'aïllament ha de ser de Polietilè Reticulat amb un gruix mínim de vuit mil·límetres (8 mm).

Sobre el conductor hi ha d'haver una pantalla no metàl·lica i formada per una cinta semiconductora, una capa extrusionada de mescla semiconductora o una combinació de totes dues.

La pantalla sobre l'aïllament ha d'estar formada per una part semiconductora, no metàl·lica, associada a una part metàl·lica.

L'acció de la pantalla i la seva resistència elèctrica per metre (m) de cable a vint graus centígrads (20° C) cal que siguin setze mil·límetres quadrats (16 mm²) Cu i 1,16 W/km, respectivament.

La coberta exterior ha d'estar construïda per una capa extrusionada de PVC semiconductora, de resistivitat compresa entre mil cinc-cents i tres mil centímetres (1.500 i 3.000 cm).

Tots els cables cal que siguin homologats per les companyies subministradores i han de complir les Normes 25 N 194 2a revisió i 20 M041 1a revisió, de FECSA.

S'ha d'efectuar la identificació de les fases, tant en la distribució com en els terminals, mitjançant cintes, anelles o fundes, d'acord amb els colors indicats en la Norma UNE 21.086, és a dir: Fase R color verd, Fase S color groc, Fase T color violeta i neutre color gris.

Les estacions transformadores i l'equipament i la instal·lació definitiva s'han de dur a terme amb materials que compleixin amb tota la Normativa vigent que els sigui d'aplicació i homologats per les subministradores.

Conduccions per a canalitzacions de baixa o mitjana tensió

Els cables han d'anar en rases de seixanta centímetres (0,60m) de profunditat i quaranta centímetres (0,40m) d'amplària, com a mínim.

Les parets de la rasa han de ser verticals i cal procurar que passi poc temps entre l'obertura i el rebliment; en cas de pluja o inundació, caldrà interrompen la feina.

Els cables poden anar directament enterrats o dins de tubs, segons s'especifiqui en els plànols.

El cable s'ha de situar, amb molta cura, en un llit de sorra i s'ha de tapar amb prou quantitat de sorra perquè, en col·locar-la, la peça ceràmica de protecció, no arribi a tocar el cable.

Quan el cable vagi entubat, s'escollirà un diàmetre interior suficient perquè els cables es puguin passar sense cap dificultat. El tub anirà sobre un llit de sorra i no pot tenir cap deformació ni forat. No hi pot haver cap unió entre tubs. Dins de cada tub únicament hi pot passar una línia.

L'estesa de cable s'ha d'efectuar de manera que aquest no sofreixi tensions mecàniques ni doblecs excessius. Cal aturar l'estesa si la temperatura ambient és inferior als zero graus centígrads (0° C).

El volum de la rasa que quedi s'ha d'omplir amb productes que vinguin de la mateixa excavació, sempre que la densitat mínima al pròctor normal sigui de mil quatre-cents cinquanta quilograms/metre cúbic (1.450 kg/m³) i no contingui elements majors de deu centímetres (0,10 m) de diàmetre en quantitat superior al cinc per cent (5%).

El rebliment s'ha d'efectuar per capes de vint centímetres (0,20 m), que han de cobrir l'amplària total de la rasa i s'han de compactar fins a aconseguir una capacitat de noranta-cinc per cent (96%) del pròctor modificat, abans d'efectuar el rebliment de la capa següent.

A una profunditat aproximada de vint centímetres (0,20 m) s'ha de col·locar una malla de senyalització de material plàstic, de les característiques indicades en els plànols.

Als encreuaments de la calçada s'han de col·locar tants conductes com línies elèctriques hi hagi, més un de reserva, els quals han d'anar protegits amb formigó, segons especificació dels plànols.

Connexions i derivacions

Les connexions s'han d'efectuar amb molta cura a fi que, tant mecànicament com elèctricament, responguin a iguals condicions de seguretat que la resta de la línia.

A l'hora de preparar els diferents conductors per a la connexió, s'ha de deixar l'aïllament necessari, segons el cas, i la part de conductor sense ell estarà neta, és a dir, no tindrà cap tipus de material que impedeixi un bon contacte; durant l'operació no serà malmesa per les eines ni pel tracte. Les connexions i les derivacions s'han d'efectuar mitjançant terminals o manxons a pressió, i cal situar el conjunt a l'interior

d'ampolles, les quals, posteriorment, s'han d'omplir amb resina epoxi per a aplicacions elèctriques.

La realització del conjunt és a càrrec de personal especialitzat. La confecció s'ha de fer amb molta cura i d'acord amb les normes usuals d'aquesta tècnica.

Reconeixement de les obres

Abans del reconeixement de les obres, el contractista ha de retirar, fins a deixar-les completament netes i desembarassades, tots els materials sobrants, les deixalles, els embalatges, les bobines de cables, els mitjans auxiliars, la terra sobrant de les excavacions i els rebliments, les escombraries, etc.

Cal comprovar que els materials coincideixin amb els admesos pel tècnic encarregat en el control previ, que corresponen amb les mostres que ja tenia i que no estan deteriorats d'aspecte ni de funcionament. També cal comprovar que la construcció de les obres de fàbrica, la realització de les obres de connexió a terra i el muntatge de totes les instal·lacions elèctriques han estat executades de forma correcta i acabades i rematades completament.

En particular, cal verificar almenys els aspectes següents:

Seccions i tipus dels conductors i cables utilitzats.

- Forma d'execució dels terminals, els entroncaments, les derivacions i les connexions en general.
- Tipus, tensió i intensitat nominal.
- Geometria de les obres de fàbrica dels centres de transformació.
- Estat dels revestiments, les pintures i els paviments dels centres de transformació i absència d'esquerdes, humitats i penetracions d'aigua.

Un cop efectuat aquest reconeixement, i d'acord amb les conclusions obtingudes, cal dur a terme, amb les instal·lacions elèctriques, els assaigs que s'indiquen en els articles següents.

Assaig de la xarxa de mitjana tensió

S'han d'efectuar, successivament, els assaigs següents:

1. Cal mesurar la resistència, de l'aïllament entre conductors i entre aquests i terra.

2. Cal posar en tensió la xarxa, si és possible, augmentant la tensió de forma creixent fins a arribar a la normal de servei. En cas contrari, cal donar tensió de cop, tancant l'interruptor corresponent.
3. S'ha d'acoblar la xarxa de manera normal als sistemes exteriors de l'empresa subministradora, i deixar-la en servei i en marxa industrial durant setanta-dues (72) hores, com a mínim.
4. Cal mesurar novament la resistència de l'aïllament. La resistència d'aïllament en ohms (W) no pot ser inferior a mil per U ($1.000 \times U$), essent U la tensió de servei en volts (V). La posada en tensió i el manteniment en servei de la xarxa de mitjana tensió no ha de provocar el funcionament dels aparells de protecció, si estan correctament calibrats i regulats, ni la fallada de l'aïllament dels cables i de les seves caixes terminals.

A la vista dels resultats dels assaigs que es vagin efectuant, es decidirà la conveniència o no de portar a terme els següents.

Assaig de les instal·lacions elèctriques dels centres de transformació i repartiment

S'han d'efectuar els assaigs següents:

Cal mesurar les distàncies entre els elements de diferents polaritats sotmesos a tensió i entre aquests i les parts que no estan en tensió, per comprovar que compleixen el que disposa l'article 8 del Reglament d'Estacions Transformadores.

Cal mesurar la resistència d'aïllament, respecte a terra, de les parts actives de la instal·lació, la qual no ha de ser inferior a mil per U ($1.000 \times U$) essent U la tensió de servei en volts (V).

Cal mesurar la resistència de pas a terra dels sistemes de connexió a terra, tant dels corresponents a les parts metàl·liques, no sotmeses a tensió, com a les neutres dels transformadors, i ha de complir el que indiquen els reglaments vigents.

Tots aquests assaigs s'han d'efectuar amb resultats satisfactoris, abans de sotmetre la instal·lació a la seva tensió de servei normal.

Assaig en la xarxa de baixa tensió

Assaig d'aïllament que es realitzarà per a cadascun dels conductors adjunts al neutre, posat a terra o entre conductors actius aïllats. La mesura d'aïllament s'ha d'efectuar segons indica l'article del Reglament Electrotècnic de Baixa Tensió corresponent.

Cal comprovar que la intensitat nominal dels diferents fusibles sigui igual o inferior al valor de la intensitat màxima de servei del conductor protegit.

Acceptació dels treballs

Proves per a la recepció provisional de les obres

Un cop acabats els treballs, la Direcció Facultativa ha d'efectuar, en presència dels representants del contractista, els reconeixements i assaigs que es considerin necessaris per comprovar que les obres han estat executades d'acord amb el Projecte, segons les ordres de la direcció facultativa i de les modificacions que hagin estat autoritzades. El contracte ha d'aportar els aparells necessaris per fer els mesuraments que s'esmenten més endavant.

No s'admetrà cap instal·lació elèctrica que no hagi estat provada amb la seva tensió de servei normal, i amb la demostració que funciona perfectament.

Abans de l'acceptació dels treballs la propietat ha de disposar de tots els documents necessaris per a la immediata connexió de totes les instal·lacions; en particular:

Carta de les companyies subministradores acceptant els treballs que ha efectuat.

Butlletins de l'instal·lador, segellats pels serveis territorials d'Indústria.

Autorització de connexió per part dels serveis territorials d'Indústria.

Amidament i abonament

Estació transformadora

L'esmentada unitat comprèn l'excavació en qualsevol tipus de terreny i la construcció de l'estació, segons esquemes que figuren en els plànols, ampliat per les normes particulars de l'empresa subministradora.

Tots els treballs necessaris, com també l'aportació dels mitjans necessaris per al correcte acabament de l'obra, es mesuraran per unitat (U) totalment acabada.

Transformador

Aquesta unitat comprèn l'adquisició, el transport i el dipòsit del transformador adequat a les potències i tensions indicades.

Es mesurarà per unitat (U) de transformador connectat i comprovat.

Aparellatge interior de l'estació transformadora

Aquesta unitat comprèn tots els elements (ruptofusible, seccionadors d'entrada i de sortida, protecció del transformador, etc.) necessaris per al correcte funcionament elèctric de l'estació transformadora (ET). Així mateix, inclou els circuits auxiliars

d'enllumenat i protecció del transformador, comandaments a distància, senyalització, circuit de terra i tot el material necessari per al bon funcionament de la ET.

Es mesurarà per unitat (U) totalment acabada i comprovada.

Instal·lacions de baixa tensió

Aquest apartat inclou els circuits en baixa tensió, els cables i el quadre de distribució complet, de quatre més quatre (4+4) sortides protegides.

Es mesurarà per unitat (U) totalment instal·lada i comprovada.

Cables

En el preu assignat per metre lineal (ml) queda comprès el cost de totes les operacions d'adquisició, transport, tragí i col·locació del cable, com també la retirada i l'abonament de les bobines corresponents.

Llevat del cas del cable de mitjana tensió, es considera inclòs en el preu per metre lineal (ml) la part proporcional d'unions, derivacions, terminals, etc.

Conduccions per a canalitzacions de baixa o mitjana tensió

El preu comprèn l'execució per metre lineal (ml) de rasa, segons les dimensions i característiques que assenyalen els plànols corresponents.

Està inclosa l'excavació en qualsevol tipus de terreny i el rebliment de la rasa, la sorra que serveix de llit i el recobriment dels cables o les conduccions, la cinta de senyalització o les peces ceràmiques de protecció (segons plànols) i tots els tubs necessaris per a passar els cables (o el que convingui, canaletes prefabricades), com també càrrega i transport del sobrant de terres a l'abocador i reconstrucció del paviment existent.

En cas de conducció per a encreuaments de calçades, el preu inclou totes les canonades necessàries més el llit i la protecció de formigó, com també l'excavació, el rebliment i el transport a l'abocador dels materials sobrants, el tall i demolició del paviment existent i posterior reconstrucció del mateix, càrrega i transport de runa a l'abocador.

En tots els casos s'entén que el preu és el mateix, sigui quin sigui el nombre de canonades (o canaletes) necessàries.

També hi ha inclosa la compactació fins a un noranta-cinc per cent (95%) del pròctor modificat.

Es mesurarà per metre lineal (ml).

801 HIDRANTS (BOQUES D'INCENDI)

Es defineix com la columna d'aigua exterior i/o soterrada, connectada a la xarxa d'aigua i que serveix per connectar les mànegues dels bombers en cas d'incendi.

La seva posició està grafiada als plànols del Projecte o indicada per la Direcció Facultativa.

La columna ha de quedar vertical i fixada sòlidament a la base, i connectada a la xarxa d'alimentació.

La vàlvula de tancament i les unions ha de ser estanques a la pressió de treball.

Les boques han de quedar tapades amb les tapes corresponents.

Amidament i abonament

Es mesurarà i s'abonarà per unitats (ut.) realment col·locades, incloent en el preu el connexionat i part proporcional fins a la canonada existent.

802 PAPERERES METÀL·LIQUES**Descripció:**

Paperera metàl·lica de forma circular o semicircular i capacitat variable (50 ó 70 litres).

Mesures:

Les de forma circular el diàmetre de la cistella serà de 390 mm si és de 50 litres i 450 mm per a les de 70. L'alçada total és a totes dues de 960 mm. La cistella anirà realitzada amb acer de 1,5 mm de gruix. El suport de la cistella serà en perfil ovalat de 60x20x1,5 mm de gruix

Acabats i pintura:

Hauran d'anar protegides amb un tractament zincat en calent per tal d'evitar punts de corrosió. Pintades amb poliéster en pols per a exterior, en color de sèrie tipus oxirón.

Sistema de buidat:

Mitjançant clau estàndard i posterior basculació de la cistella sobre els pivots laterals.

Instal·lació:

Caldrà diferenciar si l'element ha d'anar ubicat al damunt de paviment dur (tipus panot o bric) o ha d'anar en paviment tou (tipus sauló).

- *sobre paviment dur:* Mitjançant anclatjes d'expansió per a formigó i de 7 cm de llarg. De cap hexagonal. Si el paviment és tipus bric la longitud del cargol serà superior per a garantir la fixació al formigó de base.

- *sobre paviment tou:* Col·locació de dau de formigó de 0,4x0,6x0,4, on aniran ancorades les dues potes. Posteriorment, anclatjes d'expansió per a formigó i de 7 cm de llarg. El sauló cobrirà superficialment (5 cm) aquesta estructura i els anclatges.

Amidament i abonament

Es mesurarà i s'abonarà per unitats (ut.), incloent en el preu tots els elements necessaris per a la seva correcta execució i muntatge.

804 BANCS

Consisteix en la col·locació de bancs

S'han considerat els tipus de bancs següents:

- Bancs de fusta
- Bancs metàl·lics
- Bancs de pedra artificial
- Bancs de pedra natural
- Bancs de materials plàstics

S'han considerat els sistemes de col·locació següents:

- Ancorats amb daus de formigó
- Collats sobre el paviment amb fixacions mecàniques
- Encastats al parament

L'execució de la unitat d'obra inclou les operacions següents:

- Formigonament dels daus d'ancoratge, en el seu cas
- Ancoratge del banc, en el seu cas

El banc ha de quedar horitzontal independentment del pendent del terreny.

Els elements metàl·lics (fixacions, estructures de suport, etc.), han de quedar protegits de la corrosió.

Un cop col·locat el banc no ha de tenir deformacions, cops ni d'altres defectes visibles.

S'utilitzarà fusta de primera qualitat, no presentarà signe de putrefacció, ni fongs. No tindran esquerdes, berrugues, taques o qualsevol defecte que en perjudiqui la resistència o l'aspecte. Les fibres seran rectes i no revirades o entrellaçades i paral·leles a la dimensió de la peça.

La fusta serà certificada, amb el següent ordre de preferència de certificats de major a menor:

1. Fusta o productes de fusta amb segell FSC o certificacions equivalents.
2. Altres certificat de gestió forestal d'àmbit nacional o regional expedits per una tercera part independent (PFEC, Àngel Blau, DGQA o equivalents).
3. Documents que acreditin que la fusta o els productes de fusta provenguin d'empreses compromeses amb la gestió forestal sostenible a través d'aliances i col·laboracions amb ONGs progressant cap a una certificació de la gestió forestal. En aquest cas es demana una descripció de les mesures iniciades.
4. En qualsevol cas, serà imprescindible un certificat d'origen, per garantir que el material no provenguin de països en conflicte. Així mateix, es vetllarà per aconseguir les majors garanties que la fusta no provengui de tales il·legals.

Queda a criteri de la Direcció Facultativa l'acceptació de la fusta, que es rebutjarà una vegada col·locada si es detecta qualsevol defecte.

Les delgues s'agafaran als peus metàl·lics mitjançant rosques cadmiades o galvanitzades, amb cap arrodonit.

Amidament i abonament

Es mesurarà i s'abonarà per unitats (ut) si la seva llargada és múltiple de dos metres (2 m), i per metres lineals (m) si no ho és, de banc realment col·locat.

805 BANCS MODEL "SABADELL" METÀL·LICS

Consisteix en la col·locació de bancs model "Sabadell", amb xapa perforada d'acer galvanitzat, sobre peus d'acer galvanitzat, col·locats a nivell, d'una alçada en el centre de quaranta centímetres (40 cm), ancorats en formigó en massa.

Amidament i abonament

Es mesurarà i s'abonarà per unitats (ut.) si la seva llargada és múltiple de dos metres (2 m), i per metres lineals (m) si no ho és, de banc realment col·locat.

806 FONT

Consisteix en el subministrament i la col·locació d'una font sortidor, inclosa la canonada, el desguàs, clau de pas i la resta d'accessoris.

Instal·lació de font exterior metàl·lica, amb aixeta temporitzada i reixeta de desguàs, col·locada ancorada a dau de formigó.

Es consideren incloses dins d'aquesta unitat d'obra les operacions següents:

- Formigonat del dau d'ancoratge
- Neteja de l'interior dels conductes de connexió
- Replanteig de la posició de l'element i accessoris
- Ancoratge de la font
- Col·locació dels junts corresponents de l'aparell
- Connexió a la xarxa de subministrament i distribució d'aigua
- Fixació de l'aparell
- Fixació de la reixeta
- Prova de servei

La posició ha de ser la reflectida a la DT o, en el seu defecte, la indicada per la DF.

Ha de quedar anivellada.

Ha de quedar ben fixada al seu suport.

S'ha de garantir l'estanquitat de les connexions amb el tub d'alimentació.

L'aparell ha de quedar recolzat sobre el suport amb dispositius intermedis per a la seva fixació.

Cal que quedi suficientment separat dels paraments que l'envolten, de manera que es pugui instal·lar i manipular.

Les connexions amb els diferents tubs no han de tenir fuites, han de ser enroscades i amb junt de material elàstic.

Ha d'estar feta la prova d'instal·lació.

Un cop col·locada la font no ha de tenir deformacions, cops ni d'altres defectes visibles.

El formigonament dels daus d'ancoratge s'ha de fer a una temperatura entre 5°C i 40°C, sense pluja.

No s'han de col·locar junts de material endurable a les rosques.

Les unions roscades s'han de preparar amb estopa, pasta o cintes d'estanquitat.

L'enroscada, en el seu cas, s'ha de fer sense forçar ni malmetre la rosca.

L'estanquitat de les unions s'ha de realitzar mitjançant els junts adequats.

Abans de la instal·lació de la font s'ha de netejar l'interior dels tubs.

La llargària dels conductes de connexió han de ser suficient com per fer possible el roscat de les unions.

El muntatge s'ha de fer seguint les instruccions del fabricant.

Amidament i abonament

Es mesurarà i abonarà per unitats (ut.) una vegada col·locada i en funcionament.

807 BANCS AMB DELGUES DE FUSTA

Consisteix en la col·locació del tipus de banc especificat en el projecte, de llistons de fusta tropical envernissada o pintada, sobre dos suports de platina o de fosa pintats amb resina de polièster o bé esmalt sintètic, d'una alçada en el centre segons model, ancorats amb daus de formigó H-150.

S'utilitzarà fusta tropical de primera qualitat tractada per impregnació preventiva en autoclau. No tindran esquerdes, berrugues, taques o qualsevol defecte que en perjudiqui la resistència o l'aspecte. Les fibres seran rectes i no revirades o entrellaçades, i paral·leles a la dimensió de la peça. Les delgues no estaran deformades i seran equidistants.

La fusta serà certificada, amb el següent ordre de preferència de certificats de major a menor:

1. Fusta o productes de fusta amb segell FSC o certificacions equivalents.
2. Altres certificat de gestió forestal d'àmbit nacional o regional expedits per una tercera part independent (PFEC, Àngel Blau, DGQA o equivalents).
3. Documents que acreditin que la fusta o els productes de fusta provenguin d'empreses compromeses amb la gestió forestal sostenible a través d'aliances i col·laboracions amb ONGs progressant cap a una certificació de la gestió forestal. En aquest cas es demana una descripció de les mesures iniciades.
4. En qualsevol cas, serà imprescindible un certificat d'origen, per garantir que el material no provenguin de països en conflicte. Així mateix, es vetllarà per aconseguir les majors garanties que la fusta no provingui de tales il·legals.

Queda a criteri de la Direcció Facultativa l'acceptació de la fusta, que es rebutjarà una vegada col·locada si es detecta qualsevol defecte.

Les delgues s'agafaran als peus metàl·lics mitjançant rosques cadmiades o galvanitzades, amb cap arrodonit.

Amidament i abonament

Es mesurarà i s'abonarà per unitats (ut) de banc realment col·locades.

808 JOC INFANTIL DE DIVERSOS MÒDULS

Consisteix en el subministrament i la col·locació d'un joc infantil de diferents materials (acer, fusta hidrofugada, fusta laminada, fibra de vidre, etc.), segons projecte.

Els materials emprats seran de primera qualitat. S'utilitzarà fusta tropical tractada per impregnació al buit, que sigui resistent a la intempèrie, fongs i insectes, i alhora tingui estabilitat dimensional. Els materials metàl·lics seran d'acer inoxidable qualitat AISI 304 (18/8) i els tubs d'acer estaran recoberts de poliamida.

Tots els materials han de tenir una gran resistència a la corrosió atmosfèrica, a l'atac químic i als esforços mecànics. Tots els mòduls s'han de muntar segons especificacions de la casa subministradora. Els suports dels mòduls que calgui s'han de fixar amb daus de formigó H-200.

Queda a criteri de la Direcció Facultativa l'acceptació dels materials, que es rebutjaran una vegada col·locats si es detecta qualsevol defecte.

La situació i disposició dels jocs infantils serà la que indiqui la Direcció Facultativa a l'obra.

L'execució de la unitat d'obra inclou les operacions següents:

- Replanteig
- Preparació del forat, en el seu cas
- Formigonament del dau d'ancoratge, en el seu cas
- Fixació de l'element

Amidament i abonament

Es mesurarà i s'abonarà per unitats (UT) una vegada instal·lats i en funcionament.

809 JOC INFANTIL SIMPLE

Consisteix en el subministrament i la col·locació d'un joc infantil simple format per elements de fàcil muntatge i que habitualment es col·locaran ancorats amb daus de formigó H-200.

Els materials emprats seran de bona qualitat. S'utilitzarà fusta tractada per impregnació preventiva en autoclau. Les peces metàl·liques seran zincades i pintades amb pintura epòxida.

Tots els materials han de tenir una gran resistència a la corrosió atmosfèrica, a l'atac químic i als esforços mecànics.

Queda a criteri de la Direcció Facultativa l'acceptació dels materials, que es rebutjaran una vegada col·locats si es detecta qualsevol defecte.

La situació i disposició dels jocs infantils serà la indicada per la Direcció Facultativa a l'obra.

Amidament i abonament

Es mesurarà i s'abonarà per unitats (UT) una vegada instal·lats i en funcionament.

810 TERRA VEGETAL FERTILITZADA

S'anomena terra vegetal fertilitzada la capa superficial del sòl fins a arribar a una profunditat de vint a quaranta centímetres (0,20 a 0,40 m) i que reuneixi bones condicions per a ser plantada o sembrada, adobada amb adobs orgànics.

Condicions generals

Tant per a la plantació com per a la sembra, es fa necessària la preparació del sòl, de manera que la llavor en germinar trobi fàcil arrelament i substàncies assimilables i després la deguda protecció i l'escassa o nul·la competència d'altres plantes. El mateix pot dir-se del vegetal plantat, per al qual s'ha de buscar sempre unes condicions òptimes perquè es desenvolupi.

La dosificació granulomètrica de tota terra franca ha de ser la següent:

Sorra	23	-	52 %
Llim	28	-	50 %
Argila	7	-	27 %

S'ha de disgregar quan presenti parts aglutinades.

Quant a matèria orgànica, la quantitat ha de ser igual o superior al cinc per cent (5%). El PH ha de ser lleugerament àcid, de sis amb dues dècimes a set (6,2 a 7), que és l'òptim per al desenvolupament de les bactèries i els fongs fertilitzants.

La terra vegetal s'ha de fertilitzar amb l'agregació de vint-i-cinc quilograms de fems per metre cúbic (25 kg/m³), si aquesta operació es pot fer abans de ser escampada la terra vegetal, i s'ha de barrejar convenientment; en cas contrari, s'aplicaran, al moment de l'estesa de la terra vegetal, cinc quilograms per metre quadrat (5 kg/m²) del mateix fem, i s'enterrarà convenientment.

Estesa de terra vegetal fertilitzada

Consisteix en el conjunt d'operacions necessàries per cobrir amb terra vegetal fertilitzada les superfícies vistes dels talussos de terraplè i desmunt i altres zones a plantar o sembrar.

L'execució inclou les operacions següents:

- Removiment i transport de la terra vegetal fertilitzada.
- Estesa i conformació

Execució de les obres

En cas de talussos de desmunt o terraplè, aquesta unitat d'obra s'executarà a mesura que es vagin acabant els talussos, i després es sembrarà o plantaran les espècies cespitoses, malgrat que les obres de plantació estiguin programades en fase posterior.

Removiment i transport de la terra vegetal fertilitzada

Cal remoure i transportar la terra vegetal fertilitzada a la zona d'ús, per estendre-la amb molta cura, per tal d'evitar que la terra es torni fang.

S'ha d'evitar la contaminació d'aquesta terra amb grava, terrossos d'argila o pedres més grans de cinc centímetres (0,05 m).

Preparació de les superfícies

Si hi ha al Quadre de Preus número un (1) un preu unitari independent per a la unitat de "Demolicions" i per a la unitat de "Esbrossada del terreny", es duran a terme, dins d'aquesta unitat i sense abonament addicional, les operacions descrites en els articles corresponents d'aquest Plec. Acte seguit, cal anivellar la superfície, i desmuntar o omplir les desigualtats existents.

Estesa i conformació

La terra vegetal fertilitzada s'ha d'estendre i conformar amb un gruix uniforme, per la qual cosa convé fer servir la maquinària, per mitjà de la qual s'eviten les passades per sobre i la compactació resultant. Per a talussos elevats cal utilitzar transportadores de cinta, excavadores lleugeres menades per cable o de braç llarg, etc.

El contractista ha de tornar a col·locar, a càrrec seu, la terra vegetal que hagi rrelliscat de l'emplaçament, per descuit o incompliment de les exigències d'aquest article, i també en cas d'erosions per pluges o d'altres causes.

Finalment, cal netejar la zona i transportar a l'abocador o lloc d'ús els materials que sobrin o hagin estat rebutjats, i retirar, així mateix, les instal·lacions provisionals.

Amidament i abonament

L'amidament i abonament d'estesa de la terra vegetal fertilitzada s'ha de fer per metres cúbics (m³) realment estesos, mesurats en replegues o una vegada estesos. També es pot fer per metres quadrats (m²) de superfícies cobertes amb un determinat gruix, segons el que estableixi el quadre de preus núm. 1 del projecte.

811 AIGUA DE REG

Es considera aigua de reg l'element líquid emprat per hidratar material vegetal per a un bon desenvolupament.

Condicions generals

L'aigua de reg ha de procedir de la de la xarxa pública d'aquest municipi. Si tingués un altre origen s'hauria de comunicar a la Direcció Tècnica de l'obra.

Amidament i abonament

No es farà cap amidament ni abonament de l'aigua emprada, encara que l'origen sigui de fora de la xarxa pública d'aquest municipi.

812 SUBSTRATS

Són aquells suports en què les plantes es desenvolupen i les arrels poden trobar l'aigua i els elements necessaris per créixer. En general, han de complir les següents especificacions:

Condicions generals

Estabilitat física: s'entén per estabilitat física el temps que pot transcórrer sense que el substrat perdi les qualitats físiques, inclòs l'aireig. Com a mínim aquest període és d'un any.

Densitat: ha de ser lleugera per facilitar-ne el maneig i el transport dels contenidors, però suficient per mantenir-ne l'estabilitat a mesura que es desenvolupen les plantes. El valor de la densitat aparent ha d'estar entre 600 i 800 kg/m³.

Acidesa: el pH s'ha de situar entre 6-7.

Esterilitat: el substrat ha d'estar lliure de patògens de qualsevol mena que puguin malmetre les plantes. El substrat no pot contenir un excés d'elements nutritius que puguin provocar toxicitat ni altres productes com residus d'herbicides.

Capacitat de retenció d'aigua: el substrat ha d'assegurar la màxima retenció d'aigua sense posar en perill l'aireig. L'aigua fàcilment assimilable ha de ser al voltant del 20 %.

Mullabilitat: si s'asseca el substrat, aquest ha de ser capaç de tornar-se a mullar amb facilitat, per això les barreges realitzades majoritàriament amb torba han d'afegir productes que millorin la mullabilitat.

Amidament i adobament

L'amidament i abonament d'estesa del substrat cal fer-lo per m³ realment estesos, mesurats en replegues o una vegada estesos. També es pot fer per metres quadrats (m²) de superfícies cobertes amb un determinat gruix, segons el que estableixi el quadre de preus núm. 1 del projecte.

813 SORRES I GRAVES

S'utilitzen per proporcionar pes i millorar l'estructura.

Segons si són silíciques o calcàries poden tenir una influència en el pH total del substrat que oscil·li entre 6 i 7.

Condicions generals

a) Han de ser netes, soltes i exemptes de substàncies orgàniques (carbons, restes vegetals, etc.).

b) El gra no s'ha de disgregar fàcilment ni pot ser massa gros. No es poden utilitzar, doncs, sorres de riu si no són netes i tampoc les utilitzades per a la construcció, perquè porten massa argila i perquè els grans, molt sovint, es desfan amb el temps.

c) Classificació granulomètrica:

- Sorres fines: diàmetres 0,02 - 0,10 mm
- Sorres grolleres: diàmetres 0,10 - 0,20 mm
- Graves: diàmetre > 0,40 mm

Amidament i abonament

L'amidament i abonament de les sorres i graves s'ha de fer per metres cúbics (m³) realment estesos, mesurats en replegues o una vegada estesos. També es pot fer per metres quadrats (m²) de superfícies cobertes amb un determinat gruix, segons el que estableixi el quadre de preus núm. 1 del projecte.

814 TERRA VEGETAL

S'anomena terra vegetal la capa superficial del sòl fins a arribar a una fondària de 20-40 cm i que reuneix bones condicions per a ser plantada o sembrada.

Condicions generals

S'utilitza en la preparació del substrat per a arbres, palmeres i arbusts. Ha de ser neta de males herbes, plagues i malalties.

Amidament i abonament

L'amidament i abonament de la terra vegetal s'ha de fer per metres cúbics (m³) realment estesos, mesurats en replegues o una vegada estesos. També es pot fer per metres quadrats (m²) de superfícies cobertes amb un determinat gruix, segons el que estableixi el quadre de preus núm. 1 del projecte.

815 TORBA

Material d'origen vegetal procedent de la sedimentació i superposició de molses (*Sphagnum sp*) en torberes, que origina un substrat porós i sense nutrients.

Condicions generals

- a) La matèria orgànica s'hauria de situar entre el 85 i 90 %. La conductivitat elèctrica ha de ser menor de 0,5 miliohms/cm. No pot contenir zenc, llenya ni altra fusta.
- b) El pH ha de ser entre 3,5 i 5 i la capacitat d'absorció, del 220 % del seu pes en sec.

Amidament i abonament

L'amidament i abonament de la torba s'ha de fer per litres. També es pot fer per metres quadrats.

816 SUBSTRATS SINTÈTICS

Es poden emprar materials com perlita, vermiculita, llana de roca, poliestirè, escuma...

Perlita:

Roca volcànica que a alta temperatura s'expandeix i origina un producte lleuger, estèril, de pH 7 a 7,5 i molt útil per airejar substrats.

Vermiculita:

Tipus d'argila que, sota un procés d'alta temperatura, s'expandeix i origina un producte amb bona capacitat d'intercanvi iònic.

Condicions generals

Han de ser exemptes de restes orgàniques, graves o pedres.

Amidament i abonament

L'amidament i abonament s'ha de fer per metres cúbics (m³) realment estesos, mesurats en replegues o una vegada estesos. També es pot fer per metres quadrats (m²) de superfícies cobertes amb un determinat gruix o amb litres (l).

817 ARBRES

Vegetal llenyós, que arriba a 5 m d'alçària o més, no es ramifica generalment des de la base i posseeix una tija principal, anomenada tronc.

Contenidors i formes de conreuArrel nua:

S'entén per arrel nua els arbres subministrats amb el sistema radical net, sense adherències de terra o substrat.

Xarxa:

S'entén per planta conreada i subministrada amb xarxa aquella que s'ha conreat al camp amb testos de reixa de material plàstic, tipus polipropilè, per a la contenció del sistema radicular, i que es subministra amb la reixa.

Pa de terra:

S'entén per pa de terra o mota el conjunt del sistema radical i la terra que s'hi troba íntimament relacionada. Cal arrencar les plantes amb cura, tallant terra i arrels amb un tall net i amb precaució que no es disgregui.

El pa de terra s'ha de presentar lligat amb una xarxa metàl·lica de ferro no galvanitzat. En casos específics es realitzarà amb xarxa i escaiola.

En d'altres condicions també poden anar recobertes amb palla o molsa i lligades amb arpilleres de jute.

Contenidors i testos:

Recipients de forma troncocònica invertida de material plàstic, ceràmic, de fusta i d'altres. Es classifiquen i es denominen pel diàmetre superior. S'entén per planta amb contenidor aquella que ha estat conreada o desenvolupada, pel cap baix un any abans de plantar-la, en contenidor, dins del qual es transporta fins al lloc de plantació.

Transport

- a) S'ha de fer una bona planificació del transport dels arbres: ha de ser com més ràpid millor, per minvar els efectes que aquesta operació pugui produir-los.
- b) Els arbres s'han de subministrar dins de l'obra amb vehicles oberts, degudament immobilitzats i recoberts amb un material de protecció per evitar possibles cops, deshidratació, ferides, etc.

- c) Cal tenir una cura especial amb aquells arbres que necessitin unes condicions de transport diferents a causa de les característiques pròpies de creixement.
- d) Els camions han de disposar d'un tendal per evitar una dessecació excessiva o qualsevol altre dany produït per inclemències climatològiques.
- e) Cal fer totes aquestes operacions amb la màxima cura per tal com es tracta d'éssers vius.

Obertura i rebliment de clots

- a) L'obertura de clots per plantar arbres s'ha de fer en una primera intervenció amb màquina i després cal perfilar manualment les dimensions exigides en el projecte.
- b) Les dimensions mínimes dels clots de plantació per a arbres han de ser de dues vegades el diàmetre de les arrels o pa de terra en sentit horitzontal i una vegada i mitja la fondària en sentit vertical. Per a arbres d'alineació s'ha de fer un desfonament proporcional a tota la superfície de l'escocell.

Han de tenir una superfície mínima d'1 m².

- c) Els clots i les rases s'han d'obrir amb la màxima antelació per afavorir la meteorització del sòl.
- d) En el cas d'arbres d'arrel nua, sempre cal substituir tota la terra del clot per terra fèrtil.

Si l'arbre és presentat amb contenidor, regiran les directrius establertes per la direcció facultativa.

- e) Depenent de les característiques del sòl on hagin d'anar els arbres, cal dur a terme les tasques següents:
 - S'utilitzarà la terra directament del clot obert si el material és homogeni i adient per al desenvolupament radicular.
 - És barrejarà amb terra fèrtil i s'abonarà si el material és homogeni i mitjanament adient per al desenvolupament radicular.
 - Es substituirà totalment amb terra fèrtil si el material no és homogeni i inadequat per al desenvolupament radicular. La terra excavada s'haurà de portar a l'abocador.

f) El material sobrant de la plantació (contenidors, xarxes de plàstic, arpilleres, bosses de plàstic, etc.) que quedi a l'obra un cop realitzada la plantació l'ha de retirar la mateixa empresa adjudicatària a l'abocador autoritzat.

Substrats per a arbres:

- Composició física:

- Sorra grollera: 75 - 80 %
- Llim i argila: 20 - 25 %
- Carbonat càlcic: < 10 %
- Humus: 10 - 15 %

- Granulometria: cap element superior a un centímetre i mig (1,5 cm); de vint a vint-i-cinc per cent d'elements entre dos i deu mil·límetres (2-10 mm).

- Composició química, percentatges químics:

- Nitrogen: tres per mil (3 per 1.000)
- Fòsfor total: 250 p.p.m.
- Potassi: 120 p.p.m.
- Relació C/N aprox. 10
- Continguts en clorurs inferiors a 138 p.p.m.
- pH entre 6 - 7.

Condicions generals

a) Els arbres subministrats han de disposar d'un sistema radical en què s'hagin desenvolupat prou les arrels per establir al més aviat possible un equilibri amb la part aèria.

b) Les arrels dels arbres subministrats a arrel nua no han d'estar malmeses, sinó presentar talls nets i sense ferides.

Han de tenir un copiós sistema radicular secundari que els permeti viure en els primers estadis vegetatius.

No han de presentar arrels mortes, bé per dessecació, per falta d'humitat o bé per efecte de gelades, com tampoc símptomes de podriment.

c) Les motes han de complir les dimensions adequades a cada cas. Han de tenir prou teixit radicular per aconseguir l'adherència del volum necessari de terra, per la qual cosa aquesta ha de ser de textura mitjana.

El tronc de l'arbre ha d'estar unit a la terra de forma rígida sense permetre moviments que puguin airejar les arrels.

d) Els contenidors cal que estiguin nets de vegetació espontània per no contaminar zones limítrofes. Cal tenir una cura especial amb la presència de grama.

e) Els arbres no poden presentar mancances vitamíniques que es podrien traduir en creixements anormals tant per defecte com per excés de desenvolupament. Es rebutjaran tots els que presentin símptomes de mancances nutricionals.

Concretament es controlaran els abonats nitrogenats excessius que puguin donar lloc a arbres amb desenvolupaments vegetatius excessius i una mala adaptació posterior.

f) Es rebutjaran els arbres amb ramificacions defoliades, poc ramificades o mal formades.

g) Les espècies que per les seves característiques no puguin ser adquirides amb el calibre exigít es tutoraran convenientment.

Controls de rebuig

a) Els arbres que hagin estat col·locats en contenidors han d'haver homogeneïtzat el pa de terra antic amb el nou, formant un conjunt. Es rebutjaran els arbres la massa radicular dels quals no ompli la totalitat del contenidor.

També es rebutjaran les partides d'arbres envellides en què el substrat estigui exhaurit i la planta, desproporcionada.

No s'admeten arbres que presentin les arrels amb espiralitzacions lignificades, sobretot quan es trobin al coll de l'arrel o a l'arrel principal indicant una proporció inadequada.

Les arrels no han de sortir mai del contenidor, cosa que indicaria que la planta s'hauria alimentat amb la terra del viver.

Els arbres s'han d'haver col·locat al contenidor pel cap baix durant un any, com a fase prèvia a la plantació posterior.

b) Es rebutjaran els arbres que en qualsevol dels òrgans o a la fusta pateixin (o puguin ser portadors de) plagues o malalties. Es tindrà una cura especial a la presència de fongs.

c) Es rebutjaran arbres que durant el transport o la càrrega hagin sofert maltractaments amb el trencament de brancatge, troncs o pa de terra consegüent. També es rebutjaran aquells que hagin patit fortes sequeres i presentin pansiment de fulles i tiges.

d) Tots els arbres han de complir la forma i la mida especificada i es rebutjaran els que no ho compleixin. També es rebutjaran els que, malgrat tenir les mides i la

forma especificades, hagin tingut creixement desproporcionat a causa de tractaments especials, adobaments excessius o els que s'hagin conreat sense l'espaiament necessari.

- e) Es rebutjaran els arbres escaiolats que tinguin l'escaiola parcialment trencada o amb gruixos excessius.

Tampoc s'admetran els que tinguin tota l'escaiola fresca ni els que escanyin el coll de la planta.

El pa de terra ha d'estar perfectament format, sense esquerdes que denotin sequera o amb sortida de nombroses arrels. Es rebutjaran, tant amb pa de terra com escaiola, els arbres en què el tronc es bellugui sobre la base.

Es rebutjaran els arbres en què el pa de terra s'esmicoli pel fet de no tenir un bon arrelament. De la mateixa manera es rebutjaran els de contenidor que tinguin massa arrels principals fora, que facin intuir que la planta ha viscut dels terrenys on ha estat assentada.

En el cas de l'arrel nua, es rebutjaran els que presentin talls mal fets i en general podriments, deshidratacions, etc.

- f) Els arbres no han de presentar ferides ni en el tronc ni en el brancatge, bé siguin d'origen mecànic o patogen.

Es rebutjaran els aquells arbres que no s'hagin protegit un cop realitzada la plantació i hagin patit cops o ferides a l'escorça de vehicles, de maquinària de la contracció o per accions de tipus laboral. L'empresa adjudicatària ha de substituir els arbres malmesos.

- g) Es rebutjaran els arbres que presentin símptomes deguts a un excés de salinitat procedent tant de l'aigua de reg com del sòl. També es rebutjaran els que presentin mancances fisiològiques per bloqueig d'oligoelements o deficiències.

- h) Es rebutjaran els arbres víctimes del vandalisme.

Amidament i abonament

Els arbres es mesuraran i s'abonaran per unitats, segons es detalla a la partida d'obra corresponent. El preu inclou l'excavació manual del sot, el transport de tota la terra a l'abocador i l'aportació de terra francosorrenca adobada.

833 SÒL ESTRUCTURAT

És un sistema de dues parts que consta d'una pedra rígida "gelosia" a complir amb els requisits d'enginyeria per a un sòl de càrrega, i una quantitat de sòl, per satisfer les necessitats dels arbres d'arrel creixement. La gelosia de pedres de càrrega proporciona estabilitat, així com els buits interconnectats per penetració de les arrels, moviment de l'aire i de l'aigua.

El grau d'uniformitat de la pedra triturada, 3/4 "-1 1/2", objecte del sòl estructurat està dissenyat per assegurar la major porositat. La pedra triturada o angular proporciona una major..

Característiques dels materials

graves de cantera - granítiques o de pedra calcària): 100

sòl franc- argilós :20

hidrogel: 0,03

Fertilitzant d'alliberament lent

Especificació de les graves:

De tipus granític o bé pedra calissa rentada, entre 2 i 4 cm i amb molt angles i sense fins.

Granulometria:

Fins a 5cm, 100%

Fins a 3.8cm, 90-100%

Fins a 2.50cm, 20-55%

Fins a 2cm, 0-15%

Fins a 1cm, 0-5%

Condicions de la sòl franco argilosa:

Neta de graves de diàmetre <1cm

Matèria orgànica entre el 2% i el 5%

Textura, mesurada en pes sec: Graves <5%, Sorra 25-30%, Llims 20-40%, Argila 25-40%

PH, 5.50- 6.50

Sense elements tòxics

Sals solubles <1.0ml per cm

Hidrogel:

Gels superabsorbent del tipus Potassium propenoate-propenamida copoEslymer hydrogel

L'hidrogel, s'afegeix en una petita quantitat per actuar com un agent d'enganxositat, evitant la separació de la pedra i el terra durant la barreja i la instal·lació

Fertilitzant d'Alliberament Lent

15-2-15 líquid, amb alliberament de Nitrògen durant un màxim de 12 mesos

Procés constructiu:

Excavació de la rasa de profunditat 90cm, màxim de 1.30m
 Barreja adhoc per al moment, mai transport o barreja en períodes plujosos
 Estesa en tongades de 15cm, compactades al 95% PM
 Tapar amb plàstic, si cal aturar l'estesa enmig del procés.
 Col.locació de tub dren per tota la rasa de manera que tan l'aigua com l'aire es pugui repartir per tota la zona
 Ajustar bé el ph del terra i aplicar quelats de Fe segons les espècies de plantació

Amidament i abonament

El sòl estructurat es mesurarà i abonarà segons la partida d'obra corresponent.

900 FONT ORNAMENTAL

En el cas de la instal·lació d'una font ornamental, serà obligatori per part del contractista

- **Protocol per a la prevenció i el control de la legionel·losi:** Creació d'un protocol per al control i la prevenció de la legionel·la pneumophilla segons marca el RD.865/2003 i el Decret 152/2002 pels quals s'estableixen els criteris higiènic-sanitaris per el control i la prevenció de la legionel·losi, compost pels següents punts:

- Punts crítics a revisar, juntament amb la creació dels esquemes hidràulics de la instal·lació.
- Paràmetres a mesurar
- Periodicitat de les operacions de revisió i manteniment
- Registre d'operacions

Programa de neteja i desinfecció de la instal·lació:

- Protocol a seguir
- Productes a utilitzar
- Dosificació i temps d'exposició
- Precaucions a prendre
- Periodicitat

- **Neteja i desinfecció de la instal·lació:** Neteja i desinfecció de tots els components hidràulics de la instal·lació segons marca el RD 865/2003 com: conduccions d'aigua, brolladors i dipòsit recaptable. Aquesta neteja constarà de dues fases: buidat i neteja del dipòsit amb aigua a pressió i líquid desengrasant, i la segona fase serà la desinfecció, injectant d'aigua a pressió amb una concentració elevada de clor lliure per tal d'eliminar possibles bacteries que hi resideixin. Posteriorment es neutralitzarà aquesta solució de clor i es tornarà a deixar als dipòsits a règim normal. També es farà recircular l'aigua clorada en gran concentració durant dues hores, per tal de desinfectar les canonades, juntament amb el brocs d'impulsió. Una vegada s'hagi finalitzat la neteja i desinfecció, es farà entrega d'un certificat de neteja i desinfecció on s'hi reflectiran tots els passos seguits en aquest procés, i signat per un tècnic en legionel·losi
- **CD-ROM interactiu de la font:** Al finalitzar l'obra es farà entrega al propietari d'un CD-ROM interactiu amb tots els manual que componen la font, característiques tècniques, programació, esquemes elèctrics i hidràulics, recomanacions per al bon funcionament de dia i de nit
- **Manteniment de la font durant un període de garantia d'un any**

ÀREA DE JOCS INFANTILS

1 DISPOSICIONS GENERALS

1.1 Objecte

L'objecte d'aquest Plec de Prescripcions Tècniques (PTT) és establir les condicions i qualitats mínimes que s'han de complir en el disseny, l'execució i la recepció de les àrees de joc infantil, amb la finalitat de garantir el desenvolupament de les activitats lúdiques dels infants potenciant la sociabilitat, l'aprenentatge i la diversió dels menors i evitant alhora els riscos que puguin perjudicar la seva salut i la seva integritat física.

1.2 Marc Legal

El present Plec de Prescripcions Tècniques adopta les normatives UNE-EN 1176 (1 a 7) sobre condicions de seguretat dels diferents equipaments de joc i la UNE-EN 1177 sobre condicions de seguretat dels paviments esmorteïdors que els suporten. Respecte a les condicions d'accessibilitat de les àrees de joc, s'apliquen els requeriments que assenyala la "Llei 20/1991, de 25 de novembre, de promoció de l'accessibilitat i de supressió de barreres arquitectòniques" i el "Decret 135/95, de 24 de març, de desplegament de la Llei i d'aprovació del Codi d'Accessibilitat".

En relació amb els aspectes no esmentats pel PPT, ens atenim a les normatives abans esmentades, així com a qualsevol altra llei, decret o normativa que en el futur les pugui substituir o ampliar. El present PPT estarà sotmès a revisions periòdiques per adaptar-lo a possibles nous condicionats o a noves legislacions sobre el tema.

• Relació de Normes UNE-EN i UNE

- **UNE-EN-124 1995.** Dispositivos de cubrimiento y de cierre para zonas de circulación utilizadas por peatones y vehículos. Principios de construcción, ensayos de tipo, marcado, control de calidad.

- **UNE-EN 1176-1:** 2009 "Equipamiento de las áreas de juego. Parte 1: requisitos generales de seguridad y métodos de ensayo". 14 enero de 2009 AEN/CTN 172/SC3

- **UNE-EN 1176-2:** 2009 "Equipamiento de las áreas de juego. Parte 2: requisitos de seguridad específicos adicionales y métodos de ensayo para columpios". 14 enero de 2009 AEN/CTN 172/SC3

- **UNE-EN 1176-3:** 2009 "Equipamiento de las áreas de juego. Parte 3: requisitos de seguridad específicos adicionales y métodos de ensayo para toboganes". 14 enero de 2009 AEN/CTN 172/SC3

- **UNE-EN 1176-4:** 2009 "Equipamiento de las áreas de juego. Parte 4: requisitos de seguridad y métodos de ensayo complementarios específicos para tirolinas". 14 enero de 2009 AEN/CTN 172/SC3

- **UNE-EN 1176-5:** 2009 "Equipamiento de las áreas de juego. Parte 5: requisitos generales de seguridad y métodos de ensayo complementarios específicos para carruseles". 14 enero de 2009 AEN/CTN 172/SC3

- **UNE-EN 1176-6:** 2009 "Equipamiento de las áreas de juego. Parte 6: requisitos generales de seguridad y métodos de ensayo complementarios y específicos de balancines". 14 enero de 2009 AEN/CTN 172/SC3

- **UNE-EN 1176-7:** 2009 "Equipamiento de las áreas de juego. Parte 7: guía para la instalación, inspección, mantenimiento y utilización". 14 enero de 2009 AEN/CTN 172/SC3

- **UNE-EN 1176-11:** 2009 "Equipamiento de las áreas de juego. Parte 11: Equipamiento de las áreas de juego. Requisitos de seguridad y métodos de ensayo suplementarios específicos para redes tridimensionales". 14 enero de 2009 AEN/CTN 172/SC3

- **UNE-EN 1177:** 2009 "Revestimiento de las superficies de las áreas de juego absorbentes de impactos. Requisitos de seguridad y métodos de ensayo". 14 enero de 2009 AEN/CTN 172/SC3

- **UNE 147101:** 2000 IN. (Guía d'aplicació de la UNE-EN 1176-1).

- **UNE 147102:** 2000 IN.(Guía d'aplicació de la UNE-EN 1176-7).

- **UNE 172001:** 2004 IN. Señalización en las áreas de juego.

- **UNE 147103:** 2001 "Planificación y gestión de las áreas y parques de juego al aire libre".

1.3 Àmbit d'aplicació

Aquest PPT és aplicable a tots els projectes de disseny i/o construcció d'àrees de joc infantil (obra nova, remodelació, adequació, ampliació/reducció o reorganització) situades en sòl públic a la ciutat de Sabadell, redactats i/o executats per qualsevol operador públic o privat.

2 DISPOSICIONS SOBRE LES ÀREES DE JOC INFANTIL

2.1 Usuaris

Els equipaments de joc instal·lats en una àrea de joc infantil destinada a un tram d'edat concret han d'estar dissenyats adequadament per a aquesta franja d'edat (dimensions, mides de seguretat, etc.). Aquesta condició ha de ser garantida pel fabricant.

Els equipaments de joc, individualment, estaran adequadament senyalitzats amb l'edat de l'usuari, i l'àrea de joc, com a conjunt, se senyalitzarà advertint que es tracta d'una àrea mixta per a usuaris de totes les edats.

2.2 Dimensions

No es defineixen dimensions totals mínimes; no obstant això, la superfície de l'àrea ha de permetre la instal·lació dels equipaments de joc seleccionats, dels seus àmbits de seguretat per a caigudes i de la distància mínima de 1,5 m respecte a altres elements fixos.

Es recomana una distància mínima de seguretat entre la claçada i la zona o àrea de jocs de l'amplada de la vorera i 3 metres més.

2.3 Tancaments

En funció de la seguretat

És obligatori instal·lar tancament, independentment de l'edat d'ús recomanada, en els següents casos:

- Sempre que l'àrea de jocs estigui situada a menys de 15 m de distància d'una calçada o un vial mixt (per a vianants i vehicles de serveis i residents).
- Sempre que l'àrea estigui a menys de 15 m de talussos de més del 45% d'inclinació i més d'1 m de desnivell i aquests no siguin especialment dissenyats i protegits com a elements de joc.
- Sempre que l'àrea estigui a menys de 15 m de qualsevol altre element potencialment perillós (llacs, quadres elèctrics, etc...).
- Sempre que el paviment exterior a l'àrea de joc sigui dur **D** (formigó, fusta, panot, asfalt, etc.) i l'interior sigui esmorteïdor disgregat **ED** (sorra, encoixinat). En aquests casos el tancament disposarà obligatòriament d'un sòcol adossat en la part més inferior, que farà la funció de contenir el paviment disgregat de l'interior de l'àrea, per tal d'evitar caigudes per lliscament

En funció de l'edat dels usuaris

És obligatori, o opcional, instal·lar tancament en els següents casos:

- És obligatori en les àrees de joc per a nens/es de fins a 5 anys, amb excepció de les àrees situades dins de places o parcs tancats, on serà un aspecte opcional.
- És obligatori en les àrees de joc per a nens/es de diferents edats (àrees mixtes), amb excepció de les àrees situades dins de places o parcs tancats, on serà un aspecte opcional.
- És opcional en les àrees de joc per a nens/es entre 6 i 12 anys i en àrees per a nens/es majors de 12 anys, amb excepció de les àrees properes a calçades i altres elements potencialment perillosos, on és un aspecte obligatori.

Característiques generals dels tancaments

1. El tancament tindrà com a mínim una porta d'accés de 90 cm d'amplada. Quan l'àrea de joc tingui un dels costats de més de 15 m de longitud serà obligatori posar una segona porta a la banda oposada. Les portes s'obriran cap a l'exterior de l'àrea de joc i l'espai d'obertura no envairà cap de les àrees de seguretat dels equipaments de joc instal·lats.
2. Qualsevol tipus de tancament d'una àrea de joc ha de ser estable, estar ancorat de forma fixa al paviment i tenir una alçària mínima de 80 cm.
3. La separació entre lamel·les o el diàmetre dels forats que puguin formar part de la configuració de la tanca tindran una dimensió entre **0 - 0,8 cm** o entre **2,5 - 9,0 cm**, evitant concretament l'interval entre 0,8 a 2,5 cm, on es pot produir l'enganxament.
4. L'acabament superior de la tanca, en el cas que tingui forma de merlet, ha de tenir unes obertures verticals de profunditat màxima de **4 cm**, per tal d'evitar enganxaments.
5. El disseny del tancament no ha de facilitar l'escalada per part dels menors.
6. Quan la tanca requereixi sòcol, aquest estarà situat a ras de terra i ancorat a la tanca longitudinalment en tot el seu desenvolupament. El sòcol tindrà una alçada mínima de **9(15cm)cm**.
7. Qualsevol tipus de tancament que estigui construït amb fusta, ha de complir les següents condicions :
 - La fusta no presentarà esquerdes naturals o provocades
 - La fusta tindrà un tractament per protegir-la de la intemperie
 - Hi haurà un control de l'origen legal i sostenible de la fusta

Tipus de Tancaments

Entre d'altres :

- **Tanca tipus Anglés (Annex nº 3)**

-Trams de tanca de fusta de pi tractada (cuperitzat-autoclau) d'una longitud màxima de 200 cm, compostos per muntants d'una alçada mínima de 80 cm i lamel·les verticals de 9 cm d'amplada i un mínim de 2,2 cm de gruix.

-La separació entre lamel·les verticals serà de 90 mm. La distància entre la part inferior de les lamel·les i el paviment serà entre 2,5 i 9 cm. En el cas que sigui necessari posar sòcol, aquest estarà ancorat longitudinalment a les lamel·les. El sòcol tindrà una alçada mínima de 9 cm, un gruix mínim de 2,2 i estarà enrasat amb el paviment exterior per tal d'impedir la sortida del paviment disgregat de l'interior de l'àrea de joc.

-Les lamel·les se subjectaran amb dos llistons travessers horitzontals d'una longitud màxima de 200 cm, una amplada mínima de 9 cm i un gruix mínim de 2,2 cm, amb els cargols necessaris per a la seva subjecció, d'acer galvanitzat o inoxidable, protegits (o enrasats). La distància entre la part superior de les lamel·les i el llistó travesser superior serà menor de 4 cm.

-Els muntants tindran una secció mínima de 9x9 cm i una alçada sobre el paviment de 80 cm, més una longitud d'ancoratge d'un mínim de 20 cm.

-Totes les arestes, tant de les lamel·les com dels muntants, han de ser arrodonides.

-La porta serà de 90 cm d'amplada lliure de pas, composta per lamel·les i travessers iguals que els de la resta de la tanca, ancorada al muntant extrem per dues frontisses anti-enganxament d'acer galvanitzat que subjectin longitudinalment tota l'amplada de la porta i amb un pestell per tancar l'àrea

- **Tanca tipus Joaquim (Annex nº4)**

- Trams de tanca de fusta de pi tractada (cuperitzat-autoclau) o fusta tropical amb certificació d'origen FSC, d'una longitud màxima de 100 cm, compostos per lamel·les horitzontals de 7 cm d'amplada i 3,5 cm de gruix.

- La separació entre lamel·les horitzontals serà de 3 cm.

- Les lamel·les se subjectaran a un premarc de platina metàl·lica formant plafons de 100 cm d'ample per 8 lamel·les d'alt, que es collaran a uns muntants metàl·lics en forma de T de 5x5x0,5 cm. Aquests muntants aniran ancorats a terra un mínim de 20 cm amb el corresponent fonament i tindran una alçada total mínima des del nivell del paviment de 80 cm. Els elements metàl·lics seran galvanitzats o pintats. La distància entre la lamel·la més propera al paviment i aquest serà entre 2,5 i 9 cm. En el cas que sigui necessari sòcol la lamel·la inferior estarà enrasada amb el paviment exterior, per tal d'evitar la sortida del paviment disgregat interior de l'àrea. Els cargols necessaris per a la seva subjecció seran d'acer galvanitzat i estaran protegits (o enrasats). Totes les arestes, tant de les lamel·les com dels muntants, han de ser arrodonides.

- La porta serà de 90 cm d'amplada lliure de pas, composta per lamel·les iguals que les de la resta de la tanca, ancorada al muntant extrem per una frontissa vertical, de la mateixa longitud que l'alçaria de la porta, d'acer galvanitzat o pintat i amb un pestell per tancar l'àrea. La porta es reforçarà amb una pletina metàl·lica que creuarà, en diagonal, l'amplada de la porta.

- **Tanca tipus Ronda i tanca tipus Lluís Annexnº 5 i Annexnº 6)**

- Tanca composta per elements cilíndrics, rectangulars o quadrats independents que podran ser metàl·lics (tipus Ronda) o de fusta de pi tractada (cuperitzat-autoclau) o fusta tropical(tipus Lluís), d'una alçada mínima des del nivell del paviment de 80 cm. Els elements cilíndrics estaran units per la base mitjançant una platina metàl·lica que faciliti l'ancoratge amb el fonament en el primer cas i mitjançant una sabata correguda de formigó directament en el segon.

- El diàmetre dels elements cilíndrics serà de 80 mm i en la resta segons marqui la D.F., i la separació entre ells, també de 80 mm.

- Totes les arestes superiors dels elements cilíndrics han de ser arrodonides. Si els elements són metàl·lics, seran galvanitzats o pintats.

- La porta serà de 90 cm d'amplada lliure de pas, composta pels mateixos elements

que la resta de la tanca (o per elements de secció semicircular en el cas que siguin de fusta), ancorada a l'element vertical extrem mitjançant dues argolles on se soldaran les frontisses anti-enganxament d'acer galvanitzat o pintat que subjectaran perpendicularment tota l'amplada de la porta, i amb un pestell per tancar l'àrea.

Els tancaments podran disposar en la zona de sortida de porta o d'algun altre sistema de tancament tipus refugi (burladero).

2.4 Paviments

El paviment de les àrees de joc ha de complir la Norma UNE-EN 1177 sobre *“Revestimientos de las superficies de las áreas de juego absorbedores de impactos”*; també les especificacions sobre accessibilitat definides en la *“Llei.20/1991, de 25 de novembre, de promoció de l'accessibilitat i de supressió de barreres arquitectòniques”*, i el *“Decret 135/95, de 24 de març, de desplegament de la Llei i d'aprovació del Codi d'Accessibilitat”*.

El pendent màxim de la superfície de les àrees de joc és obligatòriament del 2%. Els equipaments de joc sempre s'instal·laran ancorats al paviment horitzontalment, independentment del pendent de la superfície.

Amb el marc de referència d'aquestes normes, i considerant les diverses tipologies dels equipaments de joc, es defineixen les característiques que han de complir els paviments segons sigui la seva composició i la funció que desenvolupin dins l'àrea.

Paviments segons la seva composició

1- Paviments durs (capacitat d'esmoreïment nul·la) D

Formigó, asfalt, pedra natural, pedra artificial, fusta

Els materials de pavimentació que no tinguin unes propietats significatives d'esmoreïment de l'impacte, **no** poden ser utilitzats com a paviment en les superfícies dels àmbits de seguretat dels equipaments de joc.

Aquest tipus de materials només són adequats, per a pavimentar, les zones de pas o les zones d'estada de l'àrea de joc, per ser un suport estable i accessible per a les persones amb mobilitat reduïda.

2- Paviments semidurs (capacitat d'esmoreïment baixa) SD

Sauló

El sauló es una sorra feldespàtica argilosa, que resulta de la descomposició del granit, amb una capacitat d'esmoreïment baixa. S'admet com a paviment de suport d'equipaments de joc estàtic i d'equipaments de joc dinàmic sempre que les alçaries de caiguda siguin inferiors a 60 cm.

A més dels casos abans esmentats, aquest tipus de material es adequat (quan té una compactació mínima del 95% Proctor modificat) com a paviment de les zones de pas o d'estada de l'àrea de joc, per ser un suport estable i accessible per a les persones amb mobilitat reduïda.

Els paviments de sauló garvellat han de tenir un gruix mínim de 10 cm. Sobre grava de 10-15 cm i la superfície tindrà un pendent màxim del 1,5%.

Qualsevol altre paviment considerat semidur que es proposi, haurà de ser informat prèviament pels tècnics municipals.

3-Paviments esmorteïdors (capacitat esmorteïdora alta) **E**

Són materials elàstics o formats per partícules que es deformen o desplacen davant d'un impacte. Els paviments constituïts per aquest tipus de materials són adequats com a suport d'equipaments de joc estàtic amb caigudes superiors a 60 cm i de qualsevol tipus d'equipament de joc dinàmic.

Per fer més viable el manteniment s'han seleccionat dos tipus de materials esmorteïdors: la sorra tipus santa coloma i el cautxú. Qualsevol altre paviment considerat esmorteïdor que es proposi, haurà de ser informat prèviament pels tècnics municipals

Sorra tipus santa Coloma

Paviment esmorteïdor disgregat compost per àrids. **E**

La sorra continguda dins l'àmbit de l'àrea de joc serà rentada, sense partícules argiloses i de granulometria **entre 0.5 i 5 mm, no serà plàstica, sense sals solubles ni contingut en guix i sense matèria orgànica**

Per garantir-ne les propietats esmorteïdores i el drenatge de la superfície, el gruix obligatori de la capa de sorra serà de 40-50 cm (no caldrà instal·lar capa suplementària de drenatge si la subbase és de terra).

La superfície tindrà un pendent màxim del 1%.

Quan el paviment exterior sigui dur, la superfície de sorra estarà protegida per un zoclo per evitar que s'escampi fora de l'àrea.

Cal assegurar un correcte drenatge.

Cautxú

Paviment esmorteïdor estable. **EE**

Només s'admetrà cautxú tipus continu (no lloses) i sempre sobre un paviment dur existent, sobre una llosa de formigó (solera armada de 10 a 15 cm de gruix) si la subbase existent és de terra o subbase de tot-ú.

- En el cas que el paviment de cautxú de l'àrea estigui anivellat amb el paviment de l'exterior, caldrà disposar d'un drenatge sota la llosa de suport, connectat a la xarxa de clavegueram.

- En el cas que el paviment de cautxú estigui sobre-elevat respecte al nivell del paviment de l'exterior, es garantirà l'evacuació superficial de l'aigua per sota de la capa de cautxú permeable cap als embornals més propers.

El paviment de cautxú continu sense juntes s'instal·la *in situ* en diversos gruixos depenent de l'alçària de caiguda de cada equipament de joc, **aquestes alçades són orientatives. El fabricant és el que ha de garantir els gruixos necessaris:**

Gruix total orientatiu	20 mm	40 mm	50 mm	60 mm	80 mm	100 mm	140 mm
Alçada de caiguda	0,6 m	1,30 m	1,40 m	1,60 m	2 m	2,50 m	3 m

Aquest espessor de material total està format per:

- Una capa d'imprimació.
- Una capa de grànuls NR/SBR M-4 de cautxú negre reciclat, barrejats amb un lligant de poliuretà mono-component amb una densitat de 550±50 kg/m³ amb granulometria 1/8mm i 1/18 mm. El gruix és variable segons l'alçària de caiguda a esmorteir.
- Una capa de grànuls superior a 10 mm de color d'EPDM amb granulometria 1/4 mm amb acabat porós i barrejat amb un lligant de poliuretà amb una densitat de 1.000±50 kg/m³.

Aquest tipus de paviment tindrà **una garantia**, per part del fabricant i de l'instal·lador, de **4 anys** que cobreixi les següents característiques:

- Construcció monolítica
- Resistència a la intempèrie
- Imputrescibilitat
- Flexibilitat
- Esmorteïment
- Anti-lliscament
- Permeabilitat

Aquest tipus de paviment ha de posseir una **certificació de control** que garanteixi que compleix amb la normativa. Aquesta certificació ha de ser emesa per una empresa certificadora reconeguda per l'ENAC .

Paviments segons la seva funció dins de l'àrea de joc

1- Paviments situats dins l'àmbit d'impacte o seguretat de l'equipament de joc.

Com a condició general, el paviment dels àmbits d'impacte ha de garantir la seguretat dels infants en cas de caiguda

Equipaments de joc amb alçades de caiguda majors de 60 cm

En aquests casos s'han d'utilitzar sempre paviments esmorteïdors dels impactes, siguin estables EE (cautxú) o disgregats E (sorra, encoixinat). En el cas de paviments disgregats, sempre que sigui possible, s'ha de garantir l'accés als equipaments de joc accessibles mitjançant passeres de paviment esmorteïdor estable EE.

Equipaments de joc amb alçades de caiguda menors de 60 cm

Si el joc té una alçària de caiguda menor o igual a 60 cm, es poden utilitzar paviments semidurs SD (sauló) compactats, tenint sempre en compte que aquests paviments no envaeixin àmbits de seguretat d'altres jocs.

Paviments per a jocs que necessiten superfícies estables

Són zones per desenvolupar activitats de joc com saltar a corda, jugar a boles, jugar a xapes, xarranca, escacs gegants, etc., que necessiten específicament paviments estables i no tenen "equipaments de joc" associats.

En aquests casos es poden utilitzar paviments semidurs compactats **SD** (sauló) o durs **D** (formigó, fusta, asfalt, etc.), sempre tenint en compte que aquests paviments no envaeixin àmbits de seguretat d'altres jocs.

Paviments per a espais auxiliars complementaris

En aquests casos (zones d'estada, etc.) es poden utilitzar paviments semidurs compactats **SD** (sauló) o durs **D** (formigó, fusta, asfalt, etc.), sempre tenint en compte que aquests paviments no envaeixin àmbits de seguretat d'altres equipaments de joc.

S'ha d'evitar sempre que sigui possible el contacte directe entre els paviments durs i els disgregats, per la qual cosa quan la zona de paviment disgregat confronti amb la zona d'estada o repòs, caldrà que el paviment d'aquesta sigui semidur **SD** (sauló estabilitzat), per tal de no facilitar els lliscaments.

No es convenient instal·lar paviment esmorteïdor estable **EE** (cautxú) en les zones d'estada o repòs, ja que el seu nivell de manteniment és elevat i les seves característiques esmorteïdores no són necessàries en aquest cas.

2.5 Senyalització de l'àrea de joc

Obligatorietat

Serà obligatori dotar l'àrea de joc d'una senyalització, segons model homologat per L'Ajuntament de Sabadell, on s'informi de:

- L'edat dels usuaris
- La prohibició d'entrada de gozos
- La prohibició de tirar burilles de cigarret dins l'àrea
- L'obligació de recollir les deixalles i utilitzar les papereres
- La responsabilitat dels pares o acompanyants en el bon ús de la instal·lació
- El telèfon de manteniment
- El telèfon d'urgències mèdiques

Situació

S'instal·larà un mínim d'un senyal a cada àrea de joc, situat a l'exterior de l'àrea. En el cas d'haver-hi tancament, el senyal estarà ancorat a la tanca i situat a la dreta de la porta d'accés i, si no n'hi ha, el senyal se situarà amb peu ancorat a terra. En aquest últim cas, i sempre que sigui possible, per tal d'evitar que el senyal quedi aïllat, aquest es recolzarà en algun element de l'entorn immediat com una paret, un parterre, etc. En el cas d'àrees amb més d'una porta, quan aquestes estiguin a una distància entre si superior als 15 m, s'instal·larà un senyal en cadascuna.

Característiques físiques i gràfiques de la senyalització

Les característiques físiques i gràfiques del senyal compliran els requeriments d'accessibilitat vigents en relació amb la seva localització perquè no es constitueixin en barrera arquitectònica, i reproduiran, en relació amb el format i la tipografia, el model homologat per L'Ajuntament de Sabadell

Si l'àrea de joc és totalment accessible, en relació a l'accés i els equipaments de joc, el senyal tindrà que portar a més el logotip d'accessibilitat

2.6 Vorades

Obligatorietat

La delimitació del perímetre de l'àrea de joc a nivell de paviments respecte a la resta de l'espai on estigui ubicada, denominada **vorada**, **serà sempre obligatòria** i abraçarà la totalitat dels equipaments de joc que constitueixin l'àrea. Aquesta condició s'estableix per contribuir a un millor manteniment i a un necessari reconeixement de l'àmbit de l'àrea de joc per part de les persones amb deficiència visual.

El fet que una àrea de joc estigui tancada no l'eximeix d'estar delimitada, a nivell de paviment, mitjançant una vorada, llevat del cas que el paviment interior de l'àrea i l'exterior siguin el mateix.

L'única excepció admesa per emplaçar equipaments de joc fora d'àmbits definits es dona dins de parcs o places tancades, sempre que l'element sigui un equipament de joc estàtic, no necessiti cap espai concret de seguretat i estigui convenientment senyalitzat. En tot cas la forma del joc complirà els requeriments bàsics sobre accessibilitat (alçada mínima 80 cm, cantells arrodonits) definits a la "Llei 20/1991, de 25 de novembre, de promoció de l'accessibilitat i de supressió de barreres arquitectòniques" i el "Decret 135/95, de 24 de març, de desplegament de la Llei i d'aprovació del Codi d'Accessibilitat".

Característiques de les vorades que defineixen els límits de l'àrea de joc

Qualsevol vorada ha de permetre el pas sense cap tipus de barrera (graons, ressals, etc.) a l'interior de l'àrea de joc: pels accessos si és una àrea tancada o per tot el perímetre si és oberta.

Vorades amb talussos

1. En el cas que el paviment exterior i el paviment interior de l'àrea estiguin al mateix nivell:

Els relleus del sòl (talussos) produïts artificialment mitjançant moviments de terra tindran pendents màxims del 45% i alçades màximes per sobre del paviment exterior de l'àrea d'1 m i mínimes de 80 cm. Els talussos estaran convenientment revestits o plantats per evitar l'esllavissament de les terres.

L'accés a l'àrea serà sempre a nivell mitjançant una obertura en el perímetre atalussat. En aquest casos el talús pot servir de tancament.

2. En el cas que l'àrea quedi ensorrada respecte als talussos (paviment exterior en un nivell superior al paviment interior):

Els talussos tindran pendents màxims de 45%, alçades màximes d'1 m i estaran convenientment revestits o plantats per evitar l'esllavissament de les terres.

S'haurà de protegir el perímetre superior del talús, que és el límit del paviment exterior a l'àrea, amb una tanca de 80 cm d'alçada mínima. L'accés, en aquest cas, es farà per rampa descendent cap a l'interior de l'àrea (segons condicions d'accessibilitat vigents).

3. En el cas que l'àrea quedi per sobre dels talussos (paviment exterior a nivell inferior al paviment interior):

Els Talussos tindran pendents màxims de 45%, alçades màxims d'1 m i estaran convenientment revestits o plantats per evitar l'esllavissament de les terres.

S'haurà de protegir el perímetre superior del talús, que és el límit del paviment interior de l'àrea, amb un tancament d'alçada mínima de 80 cm. L'accés, en aquest cas, es farà per rampa ascendent cap a l'interior de l'àrea (segons condicions d'accessibilitat vigents).

Vorades amb elements d'obra

S'admeten vorades de diferents materials segons el tipus de paviment instal·lat a l'entorn exterior de l'àrea i el tipus de paviment instal·lat a l'interior de l'àrea.

- Vorada de formigó

1- En el cas d'haver-hi a l'exterior de l'àrea paviment dur **D** (asfalt, fusta, formigó, peces prefabricades, etc.) o semidur **SD** (sauló compactat) i instal·lar a l'interior de l'àrea paviment esmorteïdor disgregat **ED** (sorra, encoixinat):

El paviment interior disgregat **ED** estarà sempre anivellat **5 cm per sota** del paviment exterior **D/SD**. La vorada que separa el paviment exterior de l'interior salvarà el desnivell (amb pendent en sentit descendent) amb un pla inclinat no superior als 45° (si la vorada està feta amb peces prefabricades de formigó amb una cara fent xamfrà) o al 12% (si és una vorada de formigó feta *in situ*).

Les arestes de la vorada seran sempre arrodonides.

2- En el cas d'haver-hi a l'exterior de l'àrea paviment semidur **SD** (sauló compactat) i instal·lar a l'interior de l'àrea paviment esmorteïdor estable **EE** (cautxú):

El paviment interior de cautxú **EE** estarà sempre anivellat **5 cm per sobre** del paviment exterior. La vorada que separa el paviment exterior de l'interior salvarà el desnivell (amb pendent en sentit ascendent) amb un pla inclinat no superior als 45° (si la vorada està feta amb peces prefabricades de formigó amb una cara fent xamfrà) o al 12% (si és una vorada de formigó feta *in situ*).

Les arestes de la vorada seran sempre arrodonides.

3- En el cas d'haver-hi a l'exterior de l'àrea paviment dur **D** (asfalt, fusta, formigó, peces prefabricades, etc.) i instal·lar a l'interior de l'àrea paviment esmorteïdor estable **EE** (cautxú):

El paviment pot estar per sota, per sobre o enrasat amb el paviment interior.

a. En el cas que el paviment interior estigui per sobre o per sota de l'exterior, la vorada serà amb una cara fent xamfrà i haurà de complir les condicions dels apartats 1 i 2 anteriors.

b. En el cas que el paviment interior de cautxú **EE** estigui anivellat amb el paviment exterior, la vorada de formigó que separa els dos paviments serà

tipus tauló, i s'instal·larà totalment enrasada amb el nivell del paviment interior i el nivell del paviment exterior, tant si les peces es col·loquen en sentit vertical com horitzontal.

- Vorada de fusta

1-En el cas d'haver-hi a l'exterior de l'àrea paviment dur **D** (asfalt, fusta, formigó, peces prefabricades, etc.) o semidur **SD** (sauló compactat) i instal·lar a l'interior de l'àrea paviment esmorteïdor disgregat **ED** (sorra, encoixinat):

El paviment interior disgregat **ED** estarà sempre anivellat 5 cm per sota del paviment exterior. La vorada que separa el paviment exterior de l'interior salvarà el desnivell (amb pendent en sentit descendent) amb un pla inclinat no superior als 45° (peces de fusta amb una cara fent xamfrà) . Les arestes de la vorada seran sempre arrodonides.

2-En el cas d'haver-hi a l'exterior de l'àrea paviment semidur **SD** (sauló compactat) i instal·lar a l'interior de l'àrea paviment esmorteïdor estable **EE** (cautxú):

El paviment interior de cautxú **EE** estarà sempre anivellat **5 cm per sobre** del paviment exterior **SD**. La vorada que separa el paviment exterior de l'interior salvarà el desnivell (amb pendent en sentit ascendent) amb un pla inclinat no superior als 45° (peces de fusta amb una cara fent xamfrà). Les arestes de la vorada seran sempre arrodonides.

3- En el cas d'haver-hi a l'exterior de l'àrea paviment dur **D** (asfalt, fusta, formigó, peces prefabricades, etc.) i instal·lar a l'interior de l'àrea paviment esmorteïdor estable **EE** (cautxú):

El paviment pot estar per sota, per sobre o enrasat amb el paviment interior.

a. En el cas que el paviment interior estigui per sobre o per sota de l'exterior, la vorada serà amb una cara fent xamfrà i haurà de complir les condicions dels apartats 1 i 2 anteriors.

b. En el cas que el paviment interior de cautxú estigui enrasat amb el paviment exterior, la vorada de fusta que separa els dos paviments serà tipus tauló, i s'instal·larà **totalment enrasada** amb el nivell del paviment interior i el nivell del paviment exterior, tant si les peces es col·loquen en sentit vertical com horitzontal.

- Vorada de xapa metàl·lica

Només s'admet la instal·lació de vorades de xapa metàl·lica en el cas d'haver-hi paviment dur **D** (asfalt, fusta, formigó, peces prefabricades, etc.) a l'exterior de l'àrea i esmorteïdor estable **EE** (cautxú) a l'interior. La vorada ha de quedar **totalment enrasada** amb el nivell del paviment interior i el nivell del paviment exterior, tant si

es

col·loca en vertical com en horitzontal. Les arestes de la vorada seran sempre arrodonides.

- Vorada de cautxú

Només s'admet la instal·lació de vorades de cautxú en el cas d'haver-hi paviment dur **D** (asfalt, fusta, formigó, peces prefabricades, etc.) a l'exterior de l'àrea i esmorteïdor estable **EE** (cautxú) a l'interior i quan la superfície de l'àrea de joc estigui **per sobre** del nivell del paviment exterior.

En aquests casos, la vorada es pot fer amb el mateix paviment de cautxú que revesteix l'interior de l'àrea, salvant el desnivell perimetral existent respecte al paviment exterior mitjançant un pla inclinat del 12% de pendent màxim (en sentit descendent).

- Vorades amb elements de senyalització

Només s'admet la instal·lació de vorades fetes amb elements de senyalització quan es doni el cas que el paviment interior i exterior de l'àrea de joc estiguin enrasats i siguin del mateix material i color. Llavors l'àmbit de l'àrea es delimitarà al voltant del seu perímetre amb una franja d'un mínim de 15 cm d'ample (pot ser discontinua), de material antilliscant i durable i d'un color i textura diferent al paviment de l'àrea i l'entorn.

No tindran obligació de posar vorada les àrees que compleixin les condicions el paràgraf anterior i estiguin envoltades de tancament. En aquests casos el tancament farà les funcions de delimitació.

Quan el paviment interior i exterior de l'àrea de joc sigui el mateix però estiguin a diferent nivell, la franja de senyalització del límit es convertirà en una vorada d'obra que salvarà el desnivell i complirà les condicions descrites per aquests tipus de límit.

- Vorades, entre diferents tipus de paviments, situades a l'interior de l'àrea de joc

Quan dins de l'àmbit de l'àrea de joc hi hagi algun paviment dur **D** (zones d'estada) confrontant amb zones de paviment semidur **SD** (sauló), les arestes de contacte entre la vora del paviment dur i el paviment semidur, hauran de ser construïdes sempre amb una cara fent xamfrà, per més que els paviments estiguin enrasats entre si i aquesta cara quedi soterrada. Aquest detall garanteix que no apareguin cantells vius en el cas que el nivell del paviment de sauló baixi per qualsevol raó.

3 TIPOLOGIA D'EQUIPAMENTS DE JOC

3.1 Equipaments naturals i pseudonaturals

Sota aprovació d'informe previ dels tècnics de l'Ajuntament de Sabadell, s'admetran elements naturals per formalitzar jocs, com laberints, o pseudonaturals, com muntanyes, sots, talussos i altres relleus del terreny, quan aquests no presentin arestes i estiguin convenientment estabilitzats amb vegetació o revestiments.

Cal també informe previ d'acceptació en els casos d'utilització de relleus pseudonaturals com a suport d'equipaments de joc (tobogans, jocs de grimpar, etc.), i aquests han de presentar sempre la seva superfície coberta amb el revestiment esmorteïdor adequat a cada situació.

3.2. Equipaments no fabricats específicament per jugar, però adaptats

Sota aprovació d'informe previ dels tècnics de l'Ajuntament de Sabadell, s'admetran equipaments no fabricats específicament per jugar, sempre que:

- No presentin arestes ni obertures en què hi pugui haver enganxaments (Normativa UNE-EN 1176),
- Que siguin estructures estables
- De joc estàtic o sense perill de caigudes des d'alçades superiors als 60 cm,
- Que resultin adequats per a la utilització permanent com a dispositiu de joc.
- Exemples: com troncs per a equilibris, marques en paviments per a jocs de traça, circuits amb ponts i rampes, figures, pistes de patinatge o de qualsevol altra mena, etc.

3.3 Equipaments fabricats específicament per jugar

Els "equipaments de joc" fabricats específicament per jugar són aparells i dispositius destinats als infants perquè desenvolupin diferents activitats lúdiques o formatives de forma individual o col·lectiva. Es consideren "equipaments de joc" totes les construccions pensades per a aquesta finalitat.

Materials

Els equipaments de joc poden tenir elements de fusta, metall, plàstic, etc., sempre que el seu disseny i la seva fabricació compleixin els requeriments definits en les Normes UNE EN 1176 (1 al 7); d'altra banda, cada element de joc, a més d'haver estat fabricat segons les normatives, ha de posseir **una certificació de control** que garanteixi que les compleix. Aquesta certificació ha de ser emesa per una empresa certificadora reconeguda per l'ENAC.

En el cas d'equipaments de joc fabricats amb elements de fusta, la humitat d'aquesta fusta no serà superior al 19% i la densitat mitjana serà com a mínim de 600Kg/m². La baixa humitat disminueix el perill d'obertura d'esquerdes i l'alta densitat redueix la porositat i facilita la neteja dels *grafittis*

D'altra banda, la fusta no presentarà esquerdes naturals o provocades. La fusta utilitzada en els elements de joc haurà de disposar d'una certificació del seu origen legal i sostenible.

Àrees de seguretat

Els equipaments de joc tenen associada una àrea d'influència en superfície al seu voltant (àrea de seguretat), que correspon a l'espai on podria caure un infant que estigués jugant amb ells. Aquesta superfície ha d'estar obligatòriament lliure de cap obstacle o superfície dura, per tal d'evitar el perill de caure a sobre. S'han de respectar sempre les àrees de seguretat o d'impacte que, per a cada equipament de joc, assenyalen els fabricants. Només es poden encavalcar les àrees de seguretat en el cas de jocs estàtics i sempre deixant una distància mínima entre ells de 1,5m.

En el cas que un equipament de joc no tingui determinada una àrea de seguretat concreta o que l'àrea de seguretat que assenyala el fabricant sigui en alguna de les seves magnituds menor de 1,5 m, a la pràctica sempre es considerarà un mínim de 1,5m de separació a un altre equipament de joc o a qualsevol altre element de l'àrea (tancament, vorada, bancs, fanals, fonts, arbres, senyals, etc..) serà com a mínim de 1,5 m. En els cas que els arbres tingui escocell, la distància de 1,5 m serà des de l'equipament de joc fins l'inici de l'escocell.

Només en el cas dels gronxadors, es permet una distància mínima de 1 m entre els laterals dels postes de suport i el tancament o la vorada de límit de l'àrea de joc.

Utilització

Els equipaments de joc específicament dissenyats per als infants es poden classificar en tres grups en funció de l'ús:

- 1- Equipaments de joc dinàmics
Són aquells que tenen moviment propi o impliquen principalment mobilitat per part del nen.
 - Gronxadors
 - Tobogans
 - Balancins
 - Tirolines
 - Molles
 - Elements que giren sobre un eix
 - Elements per grimpar o per penjar-se des de diferents alçades
 - Llits elàstics
 - Barres paral·leles a diferents alçades
 - Barres d'equilibri
- 2- Equipaments de joc estàtics
Són jocs que no impliquen moviment propi ni moviment significatiu del nen a l'espai.
 - Jocs de terra i aigua
 - Jocs de manipulació (fenòmens científics)

- Jocs de taula
- Jocs de música
- Jocs d'experimentació científica
- Taules col·lectives amb bancs
- Pissarres per dibuixar
- Jocs de traça en panells verticals
- Sorralets
- Jocs de rol i amagatalls: que evoquin casetes, tendes, castells, etc.,

- 3- Equipaments de joc col·lectius a diferents velocitats
Són estructures múltiples amb diferents nivells de joc, segons les capacitats, i amb combinació d'equipaments de joc estàtics i dinàmics. Són jocs on els nens juguen en grup i cadascun té una missió que complementa la de l'altre.

Condicions específiques d'alguns equipaments de joc

Gronxadors

- En el cas d'instal·lar gronxadors en zones de joc per a nens de fins a 5 anys, aquests gronxadors seran preferentment individuals i de dimensions reduïdes com correspon a l'edat dels usuaris.
- Quan en una àrea mixta, hi hagi instal·lat més d'un gronxador, com a mínim un d'ells tindrà els seients tipus bressol.
- En àrees de joc accessibles els gronxadors preferentment seran amb els seients amb respall o amb forma de cistella gran, per tal de facilitar l'ús a nens amb discapacitat.

Tobogans

- Per evitar un escalfament excessiu de la superfície, provocat pels raigs del sol, els tobogans hauran de tenir la rampa de lliscament orientada entre el nord-est i el nord-oest.
- La rampa serà, sempre que sigui possible, d'1 m d'ample.

Equipaments de joc d'aigua

- Els equipaments de joc relacionats amb l'aigua estaran connectats a la xarxa d'aigua potable i a la xarxa de clavegueram de la ciutat. Si hi ha algun tipus d'estany, llac o embassament associat, tindrà una profunditat igual o inferior a 40 cm i l'àrea de joc serà adequada per nens de 6 a 12 anys o majors de 12 anys.

Equipaments de joc amb mecanismes

- En el cas d'equipaments de joc que disposin de mecanismes a nivell del terra, com poden ser els jocs musicals, de rotació, etc, no es podran instal·lar sobre paviments semidurs (sauló) o disgregats (sorra o encoixinat) ja que les partícules d'aquests paviments malmeten el seu correcte funcionament.

- No s'admetran equipaments de joc amb elements o components de materials durs que pugui caure lliurement sense cap protecció (politges, excavadores, etc.)

Jocs amb seients

- En àrees de joc accessibles, preferentment, els seients de qualsevol equipament de joc seran amb respall.

3.4 Instal·lació dels equipaments de joc

Per part del mateix fabricant

La responsabilitat per **defectes de fabricació** de "l'equipament de joc" és del fabricant. La garantia mínima serà de dos anys per al conjunt de l'element, independentment de qui sigui l'instal·lador. Les cordes d'acer tindran una garantia mínima de 5 anys.

El fabricant és també el responsable del muntatge o engalzat previ dels diferents components de "l'equipament de joc" abans del seu ancoratge al terra mitjançant la fonamentació.

Per part de l'instal·lador

La responsabilitat de la bona execució **de la instal·lació** d'un "equipament de joc" és de l'agent instal·lador (sigui el mateix fabricant o un tercer: constructors, personal de l'Ajuntament de Sabadell, etc.), amb un mínim de dos anys de garantia.

Si hi ha danys en l'equipament de joc per causa d'una instal·lació deficient, la responsabilitat d'aquests danys és de l'instal·lador i aquest es veurà obligat a substituir les peces o la totalitat del joc, per tal de recuperar les característiques originals.

Condicions tècniques de la instal·lació

El fabricant té l'obligació de passar a l'instal·lador, prou especificades (plànols en planta i secció), les condicions tècniques de la fonamentació i dels ancoratges de fixació al paviment de cada equipament de joc. Serà sempre obligatori que l'element de joc estigui ancorat a la superfície de suport o paviment amb elements de subjecció fixos que impedeixin el desmuntatge sense eines específiques. No s'acceptaran elements que no estiguin ancorats sobre fonaments de formigó (siguin prefabricats o executats *in situ*).

L'instal·lador té l'obligació d'executar la instal·lació segons les instruccions del fabricant i aquest té l'obligació d'adaptar els seus sistemes d'ancoratge a la necessitat que estiguin fonamentats sòlidament a terra mitjançant fonamentació. En el cas de paviments disgregats (sorra, encoixinat), els fonaments de formigó dels suports de l'equipament de joc estaran soterrats un mínim de 20 cm respecte al nivell final de la superfície de l'àrea de joc i tindran el perímetre aixamfranat a 45° i els cantells arrodonits.

Els equipaments de joc han de tenir la base ancorada en posició horitzontal, independentment del pendent del paviment de la zona de joc, que pot arribar a ser del 2%.

La instal·lació s'ajustarà a les condicions establerts en la Norma UNE-EN 1176. Pel que fa als àmbits de seguretat, es tindran en compte les indicacions donades pel fabricant dels equipaments de joc en el Llibre de Manteniment.

L'instal·lador té l'obligació de reflectir les possibles adaptacions en un plànol As-Built (lliurat en suport informàtic i en paper) que quedarà en possessió de l'equip de manteniment de jocs infantils de l'ajuntament de Sabadell.

3.5 Senyalització dels equipaments de joc (Annexnº 7)

Obligatorietat

Serà obligatori dotar cada equipament de joc d'una senyalització on s'informi de forma llegible i permanent de com a mínim:

- El nom del fabricant
 - El model de l'equipament
 - L' any de fabricació
 - L'edat d'ús recomanada. Aquesta informació ha d'estar en cada joc individualent
- #### Situació

S'instal·larà un mínim d'un senyal a cada equipament de joc simple i diversos si és un multijoc de més de 3 m de desenvolupament en planta en qualsevol direcció.

La senyalització s'instal·larà en el mateix equipament de joc, en lloc ben visible.

Característiques físiques i gràfiques de la senyalització

Les característiques gràfiques de la senyalització compliran els requeriments vigents d'accessibilitat en la comunicació per a invidents (grafisme, dimensió i tipus de lletra).

Les característiques físiques de la senyalització (placa, gravat o altres), així com el material de què estigui feta i el sistema d'ancoratge a l'equipament de joc, seran resistents, antivandàliques i no presentaran cap tipus de perill per als usuaris (UNE-EN 1176).

4 DISPOSICIONS SOBRE LA RECEPCIÓ DE LES ÀREES DE JOC

4.1 Recepció de les àrees

El llibre de manteniment de l'equipament de joc

Especificacions obligatòries

- Tipus i qualitat dels materials
- Certificació de qualitat dels materials (origen de la fusta, etc.)
- Àmbits de seguretat dels equipaments de joc
- Edat de l'usuari dels equipaments de joc
- Senyalització dels equipaments de joc
- Garantia per defectes de fabricació (mínim 2 anys)
- Garantia per defectes de la instal·lació (mínim 2 anys)
- **Garantia de qualitat del cautxú (8 anys)**
- Garantia de subministrament d'elements dels equipaments de joc per a possibles reposicions (mínim 10 anys)
- Plànol de làrea de jocs amb llegenda identificativa dels equipaments de joc (nom, model, referència)
- Plànol de muntatge dels jocs infantils
- Manual de manteniment dels materials de jocs
- Certificació de compliment de normativa UNE-EN 1176 de cada element de joc
- **Fitxa Tècnica Resum del Departament de Manteniment de Jocs Infantils de l'Ajuntament de Sabadell (annex nº2)**

Especificacions opcionals

- Assegurances de responsabilitat civil de danys a tercers
- Garantia contra vandalisme
- Recomanacions sobre la formació necessària del personal de manteniment en relació amb la complexitat de l'equipament de joc

Certificacions de compliment de la Normativa UNE-EN dels equipaments de joc

S'hauran de presentar obligatòriament les certificacions individuals de cadascun dels equipaments de joc instal·lats a l'àrea que garanteixin que estan fabricats i instal·lats segons les Normes UNE-EN 1176/1177. Aquestes certificacions seran emeses per una entitat reconeguda per l'ENAC o entitat equivalent.

Certificació de compliments de la Normativa UNE-EN i del PPT de l'àrea de joc

S'haurà de presentar obligatòriament la certificació de l'àrea de joc en el seu contingut (paviments, tancaments, delimitacions, equipaments de joc, espais o mobiliari auxiliar), conforme es compleixen les especificacions de les UNE-EN i les UNE i del Plec de Prescripcions tècniques del plec de prescripcions tècniques.

Aquesta certificació sera emesa per una entitat reconeguda per l'ENAC o entitat queivalent.

5 ANNEXOS

5.1 ANNEX 1: PLEC DE CONDICIONS TÈCNIQUES PARTICULARS DE LES FUSTES

Procedència de les fustes utilitzades als jocs infantils i a qualsevol element de mobiliari

Tota la fusta utilitzada en el manteniment o nova implantació dels jocs, bancs, papereres, taules de pícnic, paviments o tanques tindrà un certificat del proveïdor, assumit per l'adjudicatari del contracte, que garanteixi que la fusta prové de sistemes de gestió forestal sostenibles ambientalment, socialment i econòmicament.

L'ordre de preferència segons la valoració internacional de les credencials de la certificació presentada a l'hora d'avaluar les ofertes per a qualsevol tipus de fusta serà, de més a menys:

- I. Fusta o productes de fusta amb **segell FSC**, sigles en anglès del Consell d'Administració Forestal.
- II. Fusta o productes de fusta amb **segell DGQA** (Distintiu de Garantia de Qualitat Ambiental per als productes de fusta, promogut pel Departament de Medi Ambient de la Generalitat de Catalunya) o **ÀNGEL BLAU** (alemany).
- III. Fusta o productes de fusta amb **segell PEFC** (Sistema Paneuropeu de Certificació Forestal).
- IV. Fusta o productes de fusta amb **certificat expedit per altres entitats terceres**, que demostra la procedència de boscos gestionats de manera sostenible.
- V. Fusta o productes de fusta amb **certificat expedit pel mateix productor** de la fusta o dels derivats, amb què es demostra la procedència de boscos o cultius controlats d'acord amb les lleis d'explotació forestal vigents (sempre que l'origen de la fusta sigui de països on hi hagi una reglamentació igual o més desenvolupada que a Catalunya).

En cas de canvi o concreció dels criteris sobre l'exigència d'un tipus de certificat específic per part de l'Ajuntament de Sabadell, automàticament les condicions esmentades en el paràgraf anterior seran substituïdes per les disposicions vigents en cada moment, disposicions a què estarà novament obligat l'adjudicatari.

Tractament de les fustes

Queden prohibides les fustes que tinguin tractament tipus creosotat, segons l'Ordre 2666/02, de 25 d'octubre, per la qual es modifica l'annex 1 del RD 14/06, del 1989.

5.2 ANNEX nº 3. TANCA ANGLÈS

5.3 ANNEX nº4. TANCA JOAQUIM

5.4 ANNEX nº5. TANCA RONDA

5.5 ANNEX nº6. TANCA LLUÍS

5.6. ANNEX nº7. SENYALITZACIÓ ÀREAS DE JOC


Les dimensions dels rètols seran de 30 cm de costat




Recomanacions

 **Recomanacions**

-  Respecteu la vegetació i la fauna
-  Feu bon ús de les instal·lacions
-  Porteu-lo lligat
-  Manteniu l'espai net
-  Urgències 112
Manteniment 937 453 110
Policia Municipal 937 453 261

Ordenança municipal sobre tinença d'animals

 **Ordenança municipal sobre la tinença d'animals, art. 23**

-  Embrutar les vies públiques amb deposicions fecals dels gossos, es considera una infracció de caràcter greu, amb sanció de fins 600€
-  Ajudeu-nos a mantenir net aquest espai, en benefici de tothom
-  Gràcies per la vostra col·laboració

 **Àrea de joc**

-  El bon ús d'aquest equipament és responsabilitat de les persones que acompanyen els infants
-  Els menors de 3 anys han d'estar constantment acompanyats i supervisats per un adult
-  Els animals no poden entrar dins l'àrea de jocs
-  Manteniu l'espai net
-  Urgències 112
Manteniment 937 453 110
Policia Municipal 937 453 261

Àrea de gimnàstica

 **Àrea de gimnàstica**
Recomanada per a gent gran

-  Seguiu atentament les instruccions indicades en cada aparell
-  L'ús correcte d'aquest equipament queda sota la responsabilitat dels usuaris
-  Consulteu al vostre metge abans de realitzar aquests exercicis
-  És prohibit l'ús a menors de 12 anys
-  Urgències 112
Manteniment 937 453 110
Policia Municipal 937 453 261

Àrea de gossos

 **Àrea de gossos**

-  Recolliu si us plau les seves defecacions
-  Ajudeu-nos a mantenir net aquest espai, en benefici de tothom
-  Gràcies per la vostra col·laboració
-  Urgències 112
Manteniment 937 453 110
Policia Municipal 937 453 261

Recomanacions

 **Recomanacions**
Font ornamental

-  No en beveu aigua
-  No us hi banyeu
-  Precaució: risc d'electrocució
-  Manteniu l'espai net
-  Urgències 112
Manteniment 937 453 110
Policia Municipal 937 453 261

Recomanacions edats

 **Àrea de joc**
Edat recomanada de 1 a 5 anys

-  El bon ús d'aquest equipament és responsabilitat de les persones que acompanyen els infants
-  Els menors de 3 anys han d'estar constantment acompanyats i supervisats per un adult
-  Els animals no poden entrar dins l'àrea de jocs
-  Manteniu l'espai net
-  Urgències 112
Manteniment 937 453 110
Policia Municipal 937 453 261

 **Àrea de joc**
Edat recomanada de 6 a 12 anys

-  El bon ús d'aquest equipament és responsabilitat de les persones que acompanyen els infants
-  Els menors de 3 anys han d'estar constantment acompanyats i supervisats per un adult
-  Els animals no poden entrar dins l'àrea de jocs
-  Manteniu l'espai net
-  Urgències 112
Manteniment 937 453 110
Policia Municipal 937 453 261