

**PROJECTE EXECUTIU D'ESTESA DE FIBRA ÒPTICA PER A
L'ENLLAÇ DES DE CAN MARCET FINS A L'EDIFICI SALLARÉS
DEU DE SABADELL
TOM I (MEMÒRIA i ANNEXES)**

Versió	:	02
Data	:	Gener 2024
Codi Projecte	:	P-23071
Autor	:	Rosa Hernández Amador Active Engineering Solutions, S.L.

ÍNDEX GENERAL

DOCUMENT NÚM. 1 - MEMÒRIA i ANNEXES (TOM I)

MEMÒRIA (TOM I)

ANNEXES (TOM I)

ANNEX NÚM. 1 ESTUDI DE SEGURETAT I SALUT (TOM I)

ANNEX NÚM. 2 REPORTATGE FOTOGRÀFIC (TOM I)

ANNEX NÚM. 3 PLA DE TREBALLS (TOM I)

ANNEX NÚM. 4 GESTIÓ DE RESIDUS (TOM I)

ANNEX NÚM. 5 SERVEIS AFECTATS (TOM I)

ANNEX NÚM. 6 PROGRAMA DE CONTROL DE QUALITAT (TOM I)

DOCUMENT NÚM. 2 - PLÀNOLS (TOM II.1 – II.2)

DOCUMENT NÚM. 3 - PLECS (TOM III)

DOCUMENT NÚM. 4 - PRESSUPOST (TOM III)

DOCUMENT NÚM. 1 MEMÒRIA I ANNEXES

**PROJECTE EXECUTIU D'ESTESA DE FIBRA ÒPTICA
PER A L'ENLLAÇ DES DE CAN MARCET FINS A L'EDIFICI SALLARÉS DEU DE SABADELL**

INDEX

1	ANTECEDENTS	3
2	OBJECTE	3
3	PETICIONARI I DOMICILI SOCIAL	3
4	EMPLAÇAMENT	3
5	DESCRIPCIÓ GENERAL DE LES ACTUACIONS PROPOSADAES	4
6	DESCRIPCIÓ DEL TRAÇAT D'INTERCONNEXIÓ ENTRE ELS EDIFICIS	4
7	SERVEIS AFECTATS.....	4
8	EQUIPAMENTS A INSTAL·LAR.....	5
9	CARACTERÍSTQUES DELS ELEMENTS.....	5
9.1	TUBULARS.....	5
9.1.1	ESTESSES LONGITUDINALS.....	5
9.1.2	CREUAMENTS I PARAL·LELISMES.....	6
9.2	PERICONS DE REGISTRE.....	6
9.3	TAPES I MARCS	6
9.4	CABLE DE FIBRA ÒPTICA	6
9.4.1	CABLE FO 24 SM.....	6
9.4.2	ESTESA PER FAÇANA.....	7
9.4.3	ESTESA PER INTERIOR.....	7
10	CONTROL DE QUALITAT	7
11	ALTRES CONSIDERACIONS.....	7
12	NORMATIVA APLICADA.....	7
13	PRESSUPOST.....	8
14	TERMINI D'EXECUCIÓ I GARANTIA.....	8
15	DOCUMENTACIÓ DEL PROJECTE.....	8
16	AUTORS DEL PROJECTE	8

1 ANTECEDENTS

L'Ajuntament de Sabadell, ha obtingut ajut en la convocatòria d'ajudes per a la rehabilitació d'edificis de titularitat pública (PIREP), ordre TMA/178/2022, de 28 de febrer, per a destinar-la al Centre avançat de formació per a la transició digital CTTD. Aquest projecte està finançat per la Unió Europea amb els fons NEXTGenerationEU

Actualment diferents edificis municipals pertanyents o en explotació per part de personal de l'Ajuntament de Sabadell no disposen d'una infraestructura de Xarxa de Comunicacions totalment eficient per al desenvolupament de les tasques que en ells s'hi desenvolupa o es preveu desenvolupar.

Per tal de poder millorar la capacitat de la Xarxa de Comunicacions, l'Ajuntament preveu l'execució de noves connexions entre diferents edificis mitjançant l'estesa de noves FO, ampliant i millorant la infraestructura de Telecomunicacions existent.

2 OBJECTE

L'ajuntament té la previsió d'implantar diversos serveis en les naus del conjunt Sallarés Deu, destacant el Centre Avançat de Formació per a la Transició Digital CTTD, que requeriran del correcte funcionament de les telecomunicacions i, per tant, de l'estesa de fibra òptica.

La motivació de l'encàrrec va lligada a la necessitat de disposar servei de telecomunicacions en fibra òptica per als nous usos que s'implantiran a les naus del conjunt edificat Sallarés Deu.

Aquest encàrrec comprèn la totalitat dels treballs i serveis necessaris a realitzar per l'adjudicatari, per tal que s'assoleixi la correcta i completa execució de les telecomunicacions de fibra òptica per a la seva posada en funcionament, segons normativa municipal i vigent.

L'àmbit de la canalització de la línia de fibra òptica comprèn des del quadre general de connexió ubicat dins de l'edifici municipal de Can Marcet fins a l'interior del recinte de l'edifici Sallarés Deu, on s'instal·laran les derivacions necessàries per tal de donar servei a les naus interiors, amb la proposta d'accedir-hi des del xamfrà entre els carrers de Cellers i de Jacint Verdaguer.

Per tant, el traçat disposarà dels trams d'entroncament i connexions interiors i del tram en via pública. Les característiques de les canalitzacions i seccions venen definides en projecte, tenint en compte la normativa vigent i en consens amb els departaments de Manteniment de la Via Pública, Informàtica i Estratègia de Ciutat.

L'objecte del present document és la definició de les actuacions necessàries per tal de millorar la infraestructura de comunicacions entre l'edifici municipal de Can Marcet – Servei de Manteniments (Carrer de Pau Claris, 100) i Edifici Sallarés Deu (Carrer de Jacint Verdaguer, 49).

L'Edifici Sallarés Deu, en el moment de redacció del present projecte es troba en fase de rehabilitació per allotjar-hi la futura Escola de restauració i el CTTD. En aquest sentit totes les feines previstes al present projecte consideren que en el moment d'execució de mateixes, les fases de rehabilitació estaran executades o en fase d'execució per a les diferents naus de la edifici, havent-se de coordinar les feines previstes en el present projecte amb les feines en execució o ja finalitzades amb els responsables corresponents.

L'abast dels treballs definits per a la connexió d'ambdós edificis queda resumit en els següents conceptes:

- Execució de rases
- Petita obra civil en edificis
- Estesa de cablejats i canalitzacions
- Instal·lacions de comunicacions
- Afecions amb altres instal·lacions

Aquestes podrien considerar-se les principals línies d'actuació previstes al projecte.

Inherents a les feines d'execució d'aquestes sorgiran altres tipus d'actuacions com poden ser afectacions a sistemes dels propis edificis o petites feines d'Obra Civil, que tot i no trobar-se enumerades pròpiament, el projecte les recull en el seu corresponent apartat i partides de pressupost.

3 PETICIONARI I DOMICILI SOCIAL

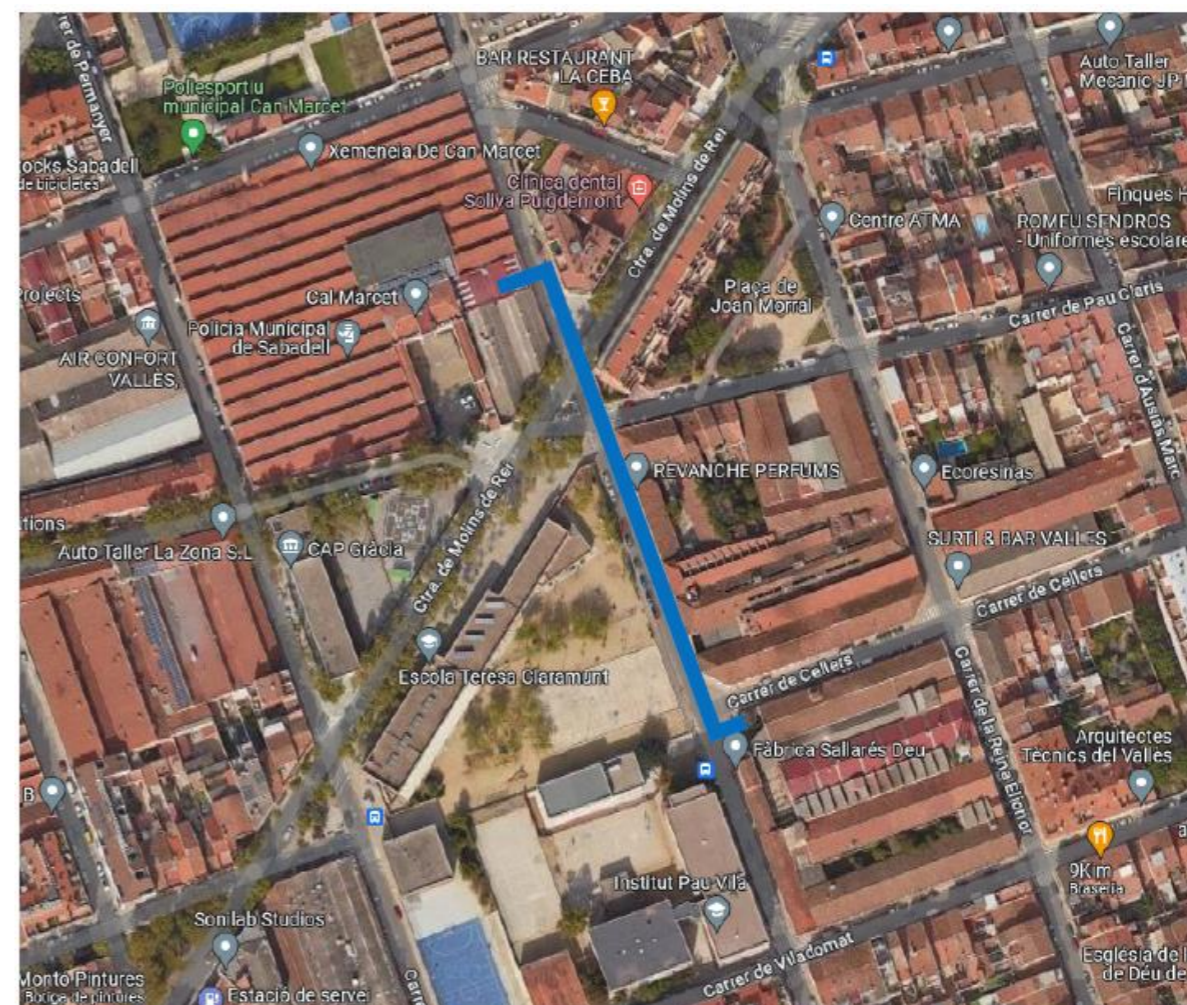
El peticionari de la instal·lació i el seu domicili social és:

Ajuntament de Sabadell
Plaça de Sant Roc, 1
08201 Sabadell, Barcelona
Telf.: 937 45 31 00

4 EMPLAÇAMENT

L'emplaçament de la instal·lació és correspon amb les següents zones del Municipi:

Can Marcet (Servei de Manteniments) – Edifici Sallarés Deu



II-Il·lustració. Plànol de situació i proposta de traçat per via pública

5 DESCRIPCIÓ GENERAL DE LES ACTUACIONS PROPOSADES

L'objectiu principal és proporcionar connexió entre els edificis mitjançant l'execució d'una canalització soterrada per via pública per a la posterior estesa de 2 FO monomode de 24 fibres, una per la "Nau A" i l'altre per la "Nau E", les dues amb origen a Can Marçet, executant les corresponents instal·lacions interiors necessàries en ambdues edificacions.

Per tal d'aconseguir aquest objectiu, a grans trets caldrà l'execució de:

- Noves rases en voreres i/o calçades.
- Noves canalitzacions dins dels edificis (safates i tubs).
- Traslats i desplaçaments de petits elements elèctrics i/o de comunicacions.
- Petits arranjaments d'obra civil (repicats, obertura de passos d'instal·lacions, arranjaments de cel rasos, pintures i enguixats).
- Instal·lació de nous equipaments de xarxa.

La Crta. Molins de Rei és de titularitat de la Generalitat de Catalunya i correspon al Servei Territorial de Carreteres de Barcelona de la Generalitat de Catalunya la seva gestió i conservació. En aquest sentit, el licitador haurà de tramitar i gestionar els permisos necessaris per executar l'obra i creuament del vial, coordinant-se amb els tècnics i departaments corresponents

Es descriuen tot seguit per a cadascun dels punts les actuacions que preveu el projecte.

6 DESCRIPCIÓ DEL TRAÇAT D'INTERCONNEXIÓ ENTRE ELS EDIFICIS

Per tal de connectar ambdues edificacions (Can Marçet i Edifici Sallarés Deu) serà necessari realitzar diferents intervencions tant pel que fa en l'àmbit interior de les pròpies edificacions com en l'exterior per via pública.

Com a criteri generals es seguirà amb allò descrit al present projecte, podent en cas favorable o per indicacions dels tècnics de l'Ajuntament o la DF, modificar el traçat.

S'acomplirà sempre amb la normativa actual i es faran prevaldre les ordenances municipals:

- ORDENANÇA MUNICIPAL DE CALES, RASES I CANALITZACIONS vigent.

Previ a l'execució de les obres serà necessari sol·licitar Autorització per actuacions al Servei Territorial de Carreteres de la Generalitat de Catalunya.

ZONES INTERIORS CAN MARCET

La interconnexió entre els dos edificis implicarà realitzar l'estesa de cable monomode de 24 FO per safata perforada aïllant i/o per safates de varetes electrosoldades o tubs en interior.

Pel que fa a l'edifici de Can Marçet, s'empraran canalitzacions interiors existents i nous tubs d'acer de 40mmØ. La instal·lació replantejada considera l'estesa de la FO per sota del terra tècnic existent dins la sala de comunicacions actual i la resta de sales adjacents per anar a buscar la façana est de sortida a l'exterior.

ZONES INTERIORS EDIFICI SALLARÉS DEU

Pel que fa a la NAU A s'empraran les canalitzacions existents habilitades a tal efecte. En la fase de redacció del present projecte, conegudes les particularitats i dificultats d'estesa dins aquesta nau per les elevades alçades, s'acorda amb l'Ajuntament que els actuals executors de les obres de la nau deixaran les canalitzacions habilitades amb fils passa-guies per a que en el moment d'execució de l'estesa de la fibra no calgui executar noves canalitzacions. Pel que fa a la NAU E, es preveu que el rack de comunicacions es trobi prop de la façana oest de la nau, prop de l'accés, a tal efecte el projecte considera un petit tram de safata i tub.

ZONES EXTERIORS

Pel que fa a la sortida des de l'edifici de Can Marçet, sortida façana est, es preveu executar l'estesa de la FO grapada per la façana en tub metàl·lic (adjacent a les actuals canalitzacions existents), fins arribar a la cantonada de l'edificació, en la que es procedirà a fer la transició corresponent de canalització aèria a soterrada amb el pericó corresponent.

A partir d'aquesta zona, es realitzarà el tram de canalització soterrada fins a l'Edifici Sallarés Deu pel carrer de Jacint Verdaguer. Arribant a la cantonada oest de l'edifici, en la qual es tornarà a fer la transició soterrada a aèria per accedir-hi.

L'estesa de cable per canalització exterior es realitzarà desplegant el cable per l'interior del tubular del prisma anteriorment executat comprovant que en l'interior del tub no existeix cap interferència que pugui malmetre el cable de fibra òptica.

El traçat orientatiu previst es pot observar en els corresponents plànols del present projecte.

ZONES PATI INTERIORS EDIFICI SALLARÉS DEU

Pel que fa a la zona de pati interior de l'Edifici Sallarés Deu, el projecte preveu un tram de canalització soterrada per unir ambdós naus. Aquest tram de connexió servirà per portar la FO de la NAU E, la més allunyada respecte de la façana d'entrada.

Aquesta tram de canalització caldrà replantejar-ho amb la DO encarregada de la rehabilitació dels edificis, ja que haurà de ser compatible amb les diferents actuacions previstes de rehabilitació. A tals efectes, el projecte preveu les partides d'execució del prisma o canalització formigonada d'arribada i creuament de la zona interior del pati, essent el traçat indicat en els plànols orientatiu.

El traçat orientatiu previst es pot observar en els corresponents plànols del present projecte.

7 SERVEIS AFECTATS

Acord amb el traçat orientatiu previst, es pot observar en els corresponents plànols els diferents creuaments i afeccions amb serveis existents:

SERVEI DETECTAT	TIPUS D'AFECCIÓ	TRAMS
AIGÜES DE SABADELL	CREUAMENT	XAMFRÀ EDIFICI SALLARÉS DEU. C/JACINT VERDAGUER AMB C/CELLERS
ENDESA (AT/BT)	CREUAMENT I PARAL·LELISMES	CRUÏLLA C/JACINT VERDAGUER AMB C/PAU CLARIS AMB CRTA. MOLINS DE REI
GAS NATURAL / NEDGIA	CREUAMENT	CRUÏLLA C/JACINT VERDAGUER AMB C/PAU CLARIS AMB CRTA. MOLINS DE REI. XAMFRÀ EDIFICI SALLARÉS DEU. C/JACINT VERDAGUER AMB C/CELLERS
TELEFONICA	CREUAMENT	CRUÏLLA C/JACINT VERDAGUER AMB C/PAU CLARIS AMB CRTA. MOLINS DE REI

CLAVEGUERAM	CREUAMENT I PARAL·LELISMES	CRUÏLLA C/JACINT VERDAGUER AMB C/PAU CLARIS AMB CRTA. MOLINS DE REI
SEMAFORITZACIÓ	CREUAMENT	CRUÏLLA C/JACINT VERDAGUER AMB C/PAU CLARIS AMB CRTA. MOLINS DE REI

Per aquestes zones el projecte no considera desplaçament dels serveis existents, ans al contrari, el que preveu es l'adaptació de la rasa a cotes i fondàries adients seguint criteris de replantejament amb l'ajuntament, per tal de mantenir distàncies de creuament i paral·lelismes, adaptant en tot cas la morfologia de la rasa sense generar cap altre afecció.

El pressupost considera l'excavació i les cales necessàries per a la detecció dels serveis existents.

CRTA. MOLINS DE REI (C-1413a)

La Crta. Molins de Rei és de titularitat de la Generalitat de Catalunya i correspon al Servei Territorial de Carreteres de Barcelona de la Generalitat de Catalunya la seva gestió i conservació. En aquest sentit, el licitador haurà de tramitar i gestionar els permisos necessaris per executar l'obra i creuament del vial, coordinant-se amb els tècnics i departaments corresponents.

En la fase de redacció del present document, seguint les indicacions de l'Ajuntament de Sabadell a petició del Servei Territorial de Carreteres de Barcelona s'estudia la possibilitat d'executar el creuament mitjançant PHD. Aquesta opció, si bé minimitza l'afecció viària, no es considera viable en el tram establert, ja que per impossibilitat física d'execució, per dimensió, per afeccions amb elements existents de serveis (armaris de control de semàfors) i altres que impedeixen la col·locació de la maquinària.

A més a més, els diferents creuaments i paral·lelismes amb serveis existents provoquen que la fondària de la PHD sigui excessiva respecte de la seva utilitat, provocant que la posterior explotació i/o manteniment dels tubulars sigui excessivament difícil.

A tal efecte, el projecte considera realitzar el creuament mitjançant l'execució de la rasa convencional prèvia detecció de tots els serveis.

8 EQUIPAMENTS A INSTAL·LAR

Es realitzarà una interconnexió mitjançant cable de fibra òptica monomode de 24 fibres entre edificacions essent necessària l'execució de noves canalitzacions interiors i exteriors així com la instal·lació de nous equipaments i accessoris per a un funcionament òptim d'aquesta nova infraestructura.

En la següent taula es mostren de manera abreujada els equipaments que preveu el projecte necessaris per a aquesta interconnexió.

EQUIPAMENT INSTAL·LAR	CAN MARCET (SERVEI DE MANTENIMENTS)	EDIFICI SALLARÉS DEU (Escola de Restauració i CTTD)
FO SM 24 9/125 armada anti-rosegadors	Sí	Sí
Safata amb connectors SC	Sí	Sí
Repartidor	Sí	Sí
Electrònica de xarxa Switch Cisco Catalyst C-9200-L-48P-4X	NO	NO
Mòduls SFP de Connexió SFP 10G-LR-S Cisco	Sí	Sí
Fuetons monomode dobles SC/LC (3m.)	Sí	Sí
Armari comunicacions 19"	NO	NO

Taula 1. Equipament a instal·lar en els edificis

9 CARACTERÍSTQUES DELS ELEMENTS

9.1 TUBULARS

9.1.1 ESTESSES LONGITUDINALS

Per a la interconnexió dels edificis és necessària l'execució de tubulars per a l'estesa del cable de fibra òptica. El tipus i característiques es detalla tot seguit:

- Tipus 1: Canalització per vorera (tub sec)

La rasa allotjarà en el seu interior dos tubulars de Ø65mm per a dues línies de fibra òptica monomode independents de 24 fibres. Les mides de la rasa seran de 400 mm d'ample i els tubulars hauran de quedar a una profunditat lliure mínima respecte de la rasant de la vorera de 600 mm.

El llit de la rasa que rebrà el tub ha de ser llis i ha d'estar lliure d'arestes vives, cantons, pedres, etc. En el llit s'ha de disposar una capa de sorra de mina o de riu rentada, d'un gruix mínim de 20 mm, i sobre aquesta capa s'han de col·locar els tub de polietilè amb els corresponents accessoris separadors.

Els tubs s'estendran sobre aquesta capa de sorra i es cobriran fins a 200 mm per damunt del llit de la rasa, cobrint la seva amplada total, la qual serà suficient per mantenir un revestiment mínim de 50 mm entre els tub i les parets laterals.

El rebliment de la rasa, tant si s'efectua amb terres producte de l'excavació com amb materials d'aportació, es farà amb capes de gruix reduït màxim de 30 cm, que garanteixin amb els mitjans utilitzats, l'obtenció del grau de compactació mínim exigint que serà del 95% en voreres per l'assaig del proctor modificat.

S'anirà omplint la rasa per capes i es col·locarà una cinta de senyalització que adverteixi de l'existència del cable de fibra òptica. Sota la cinta anterior es posaran plaques de polietilè (PE) com a protecció mecànica

Amb caràcter general i independentment del tipus de paviment a reposar, s'estableix l'obligatorietat de disposar sobre el rebliment de la rasa, i prèviament a la pavimentació, una sub-base de tot-u artificial de 150 mm de gruix.

Finalment per a l'acabat superficial s'emprarà el mateix tipus d'acabat existent (panot o llamborda), conformat per la pròpia peça de paviment i 20mm de morter de subjecció.

- Tipus 2: Canalització per calçada (tub formigonat)

La rasa allotjarà en el seu interior dos tubulars de Ø65mm per a dues línies de fibra òptica monomode independents de 24 fibres. Les mides de la rasa seran de 400 mm d'ample i els tubulars hauran de quedar a una profunditat lliure mínima respecte de la rasant de la calçada de 1000 mm.

El llit de la rasa que rebrà els tubs ha de ser llis i ha d'estar lliure d'arestes vives, cantons, pedres, etc. Sobre aquesta capa s'han de col·locar els tub de polietilè amb els corresponents accessoris separadors.

Es conformarà una capa de formigó en massa HM-20 d'aproximadament 200 mm que formarà el prisma formigonat. Els tubs es cobriran en la seva amplada total, la qual serà suficient per mantenir un revestiment mínim de 50 mm entre els tub i les parets laterals.

El rebliment de la rasa, tant si s'efectua amb terres producte de l'excavació com amb materials d'aportació, es farà amb capes de gruix reduït màxim de 30 cm, que garanteixin amb els mitjans utilitzats, l'obtenció del grau de compactació mínim del 98% per l'assaig del proctor modificat.

El reblert finalitzarà amb una capa de formigó HM-20 de 200mm sobre el terreny compactat, i per a l'acabat superficial s'emparà una capa de paviment asfàltic en calent corresponent al tipus D-12 del PG3.

9.1.2 CREUAMENTS I PARAL·LELISMES

La profunditat de la rasa serà l'adient per a la seva correcta execució, bé per condicionants de permisos o causa de les desviacions necessàries perquè s'acompleixin les separacions mínimes que estableixen els reglaments d'altres serveis, tant pel que fa a paral·lelismes com encreuaments.

Creuaments

- Amb energia elèctrica d'alta tensió, la distància mínima serà de 25 cm.
- Amb energia elèctrica de baixa tensió la separació serà de 20 cm.
- Amb altres serveis la distància mínima serà de 30 cm.

Paral·lelismes

- Amb instal·lacions d'energia elèctrica, en alta tensió, la separació serà de 25 cm entre la part més pròxima del prisma de canalització i el cable directament enterrat o conducte.
- En cas de baixa tensió, la separació es redueix a 20 cm.
- Amb altres serveis com ara xarxes de distribució d'aigua, gas, clavegueram, etc. Es respectarà una separació de 30 cm.

Donat que el traçat contemplat en el present projecte és orientatiu, les especificacions i característiques tècniques dels possibles encreuaments o paral·lelismes caldrà comprovar-los en un replanteig previ i definir la seva solució definitiva.

En el corresponent annex de Serveis Afectats, es poden comprovar les diferents afeccions previstes amb els serveis existents en el tram de canalització exterior.

9.2 PERICONS DE REGISTRE

En cada canvi de direcció o abans de cada creuament, i en distàncies inferiors a 50m de canalització longitudinal serà necessària la implantació o construcció de pericons de registre prefabricats de formigó.

Les característiques generals dels pericons de seran les següents:

- Dimensions: 870x870cm en formigó.
- Seran íntegrament de formigó amb resistència mínima de 35N/mm².
- La solera dels pericons es podrà realitzar in situ, i tindrà 15cm de gruix de formigó d'ús no estructural o llit de grava drenant de 15 cm de gruix.
- Els pericons hauran de suportar la pressió exercida per la tapa, complint les normes EN124 classe D400.
- L'acabat dels pericons permetrà posicionar directament el marc i la tapa així com el formigó i/o acabat superficial que correspongui.

Donat que el traçat contemplat en el present projecte és orientatiu, les especificacions i característiques tècniques dels pericons caldrà comprovar-les en un replanteig previ i definir la seva ubicació definitiva.

9.3 TAPES I MARCS

Les tapes i marcs seran de fosa dúctil segons la norma EN-124 classe D-400, de superfície antilliscant i plana, amb una tolerància de l'1% a la cota de pas, amb un màxim de 6 mm. S'adaptaran a l'arqueta associada i la seva instal·lació es realitzarà d'acord amb les indicacions de fabricant.

L'assentament de la tapa en el marc serà de tal manera que no existeixi balaceig al pas de vehicles en aquells pericons instal·lats a calçada. En pericons situats en terres o voreres no existirà balaceig al pas de persones.

- Compliran amb la norma classe D400 (Grup 4) - Calçades de carreteres (incloent carrers per als vianants), vorals estabilitzats i zones d'aparcament per a tot tipus de vehicles.
- Seran de fundació dúctil, grafit esferoidal, segons ISO 1083 (Típo 500-7) i norma EN 1563
- Han de disposar de tancament de seguretat amb clau específica per evitar manipulacions no desitjades.
- Superfície metàl·lica antilliscant.
- L'acabat serà a base d'un esmalt aplicat en pols (per tant, sense dissolvents i sense provocar contaminació en l'aigua) basat en resines plàstiques termoestables tractades a alta temperatura, amb tecnologia epoxi polièster amb un gruix de 100 µ i RAL 9004.

En funció de la ubicació dels pericons es replantejarà el tipus de tapes i marcs a implantar, així com les seves especificacions tècniques.

9.4 CABLE DE FIBRA ÒPTICA

9.4.1 CABLE FO 24 SM

S'instal·larà cable de fibra òptica per a ús interior/exterior, amb 24 fibres del tipus monomode de designació G.652.D, estructura interna monotub (estructura folgada), reblert de gel hidròfug, element de reforç de cables acer, amb coberta de poliolefina, no propagador de la flama segons UNE-EN 60332-1-2 i baixa emissió de fums i opacitat reduïda, armadura metàl·lica de protecció anti-rosegadors, classe de reacció al foc Cca-s1b, d1, a1 segons la norma UNE-EN 50575.

9.4.2 ESTESA PER FAÇANA

L'estesa de cable de fibra òptica implica adoptar una sèrie de precaucions que s'enumeren tot seguit:

- El cable de fibra òptica anirà canalitzat per un tub metàl·lic de 40 mm de diàmetre i es graparà a la façana de l'edifici Can Marcet.
- L'estesa s'ha de mantenir a una alçada constant, sense canvis de nivell, sent l'alçada mínima de 2,5 m sobre el terra, anant el cable en tot moment paral·lel al paviment o perpendicular.
- El recorregut del cable es realitzarà sempre que sigui possible de manera que estigui el menys exposat a la deterioració per les inclemències atmosfèriques.
- L'estesa es realitza de manera que es faci servir el mínim de materials, amb el menor nombre d'angles i intentant salvar tots els obstacles possibles.
- Els traçats verticals, es separen el menys 30 cm. de les arestes sortints dels edificis.
- L'estesa per l'exterior dels edificis serà sempre sota tub rígid d'acer galvanitzat, de 40 mm de diàmetre nominal, resistència a l'impacte de 20 J, resistència a compressió de 4000 N, amb unió roscada i muntat superficialment

9.4.3 ESTESA PER INTERIOR

La canalització i estesa del cable de fibra òptica per l'interior dels edificis es realitzarà d'acord amb els replantejaments en funció de les característiques arquitectòniques de cada ubicació.

En la realització dels treballs d'estesa de cable en interiors, s'han de tenir en compte les següents indicacions:

- En cap cas s'instal·laran cables sense conductes.
- L'adjudicatari ha de subministrar tots els elements necessaris per a ajuda i fixació dels cables en el seu recorregut per l'interior dels edificis i de les sales de comunicacions (canaletes, safates, safates de varetes electrosoldades, elements de suport seleccionats, etc...).
- Tots els equips, armaris i estructures metàl·liques han d'estar connectats a terra per seguretat.
- Tots els enllaços han d'estar degudament identificats, no havent d'existir cap entroncament en els cables, a excepció dels corresponents cables terminals d'accés als equips, quan es necessitin.
- Sempre s'han de deixar unes voltes d'excés de fibra en fals, de longitud suficient per permetre moviments futurs del rack o del panell repartidor, respectant en tot moment el radi mínim de curvatura de cable.
- En cas que la canalització es realitzi per canaletes, els cables de fibra es fixen a la base de la canaleta mitjançant brides de poliamida cada 300 mm com màxim, al llarg de tot el seu recorregut.
- L'estesa per l'interior dels edificis serà sempre sota tub metàl·lic flexible amb pestanya simple a dretes fabricat amb fleix d'acer galvanitzat i amb una funda plàstica de PVC autoextingible adaptada al seu contorn exterior de diàmetre 40 mm i estanc a la penetració de pols i líquids.
- Les safates que s'instal·laran seran perforades, aïllades i de dimensions 100x60mm.

Després de la realització de l'estesa del cable de fibra òptica serà necessària la realització les corresponents proves de reflectometria i atenuació del cable.

10 CONTROL DE QUALITAT

Es troben inclosos dins dels preus i no seran objecte d'abonament independent les proves funcionals i de control de qualitat necessàries per a la validació de les unitats d'obra descrites al pressupost, considerant-se el 1,5% del valor del PEM inclòs a tal efecte.

El licitador, realitzarà i lliurarà el Pla de Control de Qualitat que haurà d'ésser aprovat i validat per la Direcció d'Obra i els serveis tècnics de l'Ajuntament.

Prèvia a l'execució o instal·lació de les unitats d'obra, el licitador aportarà totes les característiques i fitxes tècniques dels equipaments, ja siguin dels proposats al projecte o de les possibles variants, per a la validació prèvia per part de l'Ajuntament i la DO.

Qualsevol variació o modificació del projecte i de la seva solució queda per compte i càrrec del licitador sense ser objecte d'abonament independent, i havent d'acomplir amb les mateixes prestacions que les prescrites al projecte.

11 ALTRES CONSIDERACIONS

D'acord amb el replanteig i els plànols d'obra, i prèviament a qualsevol excavació, s'ha d'assenyalar sobre el terreny el traçat de la rasa i la ubicació dels pericons o cambres de registre.

Com a norma general, es procurarà que el traçat de cada secció de canalització sigui recte, deixant que els canvis de direcció es realitzin en els pericons.

En cas de no ser possible, s'efectuarà mitjançant corbat dels conductes, amb el major radi possible, respectant les limitacions que s'indicaran en cada cas.

En el cas que tot i les cales de prova i el replanteig, sigui imprescindible variar el traçat, es farà un estudi detallat d'aquestes variacions i es resoldran amb la direcció d'obra, tenint en compte els condicionants existents i adaptant-se en el possible a les prescripcions de l'obra.

Per a la correcta execució de l'obra caldrà establir unes fases d'execució, per tal de permetre que l'obra es pugui realitzar mantenint en servei totes les instal·lacions actuals i garantint que les diferents actuacions no interfereixen en el desenvolupament habitual de les feines en els edificis afectats.

Les feines previstes s'hauran d'executar seguint l'ordre establert per l'Ajuntament i els seus tècnics, i oferint la possibilitat de decidir el moment de la seva execució segons convingui.

Els traçats descrits als plànols són orientatius i caldrà realitzar un replanteig previ de les traces i els seus recorreguts. Els plànols de serveis afectats s'han obtingut de la plataforma ACEFAT Infraestructura de serveis públics i en cap cas s'han validat amb les companyies responsables.

Caldrà doncs prèvia a l'execució de les feines un replanteig amb les possibles companyies afectades.

12 NORMATIVA APLICADA

La normativa d'aplicació d'obligat compliment a considerar en el disseny i execució de les actuacions que formen part del següent projecte és la següent:

- Reial Decret 842/2002, del 2 d'Agost de 2002, pel qual s'aprova el Reglament Electrotècnic de Baixa Tensió i les seves Instruccions Complementàries, així com les diferents guies d'aplicació que actualitza el ministeri d'indústria.
- Decret 363/2004, de 24 d'agost, pel qual es regula el procediment administratiu per a l'aplicació del Reglament electrotècnic per a baixa tensió.
- Resolució ECF/4548/2006, de 29 de desembre, per la qual s'aproven a Fecsa-Endesa les Normes tècniques particulars relatives a la xarxa i a les instal·lacions d'enllaç.
- Norma UNE 157001/2002 Criteris generals per a l'elaboració de projectes.
- Normes UNE, EN y UNE-EN d'obligat compliment.
- Reial Decret 1580/2006 de 22 de desembre, per la qual es regula la compatibilitat electromagnètica dels equips elèctrics i electrònics.

- Reial Decret 444/1994 de 11 de març, per la qual s'estableixen els procediments d'avaluació de la conformitat i requisits de protecció relatius a compatibilitat electromagnètica dels equips, sistemes i instal·lacions, i posteriors modificacions.
- Codi Tècnic de l'Edificació (CTE) aprovat pel Reial Decret 314/2006 i posteriors modificacions.
- Directives, reglaments, normes UNE i normes ISO relacionades als diferents reglaments i en aquest document.
- Reial Decret 1627/1997, de 24 d'octubre, pel qual s'estableixen les disposicions mínimes de seguretat i salut per a les obres de construcció.
- Reial Decret 842/2002, del 2 d'Agost de 2002, pel qual s'aprova el Reglament Electrotècnic de Baixa Tensió i les seves Instruccions Complementàries, així com les diferents guies d'aplicació que actualitza el ministeri d'indústria.
- LLEI 9/2014, del 31 de juliol, de la seguretat industrial dels establiments, les instal·lacions i els productes. (6679 núm. DOGC publicat el 05/08/2014).
- Ordre EMO/332/2012, de 16 d'Octubre, per la qual es regula l'aplicació a Catalunya del Reial decret 138/2011, de 4 de febrer.
- Ordenances municipals d'aplicació.

13 PRESSUPOST

Partint dels amidaments i dels preus establerts s'ha compostat els pressupost següents:

PRESSUPOST D'EXECUCIÓ MATERIAL	70.870,37 €
13 % DESPESES GENERALS	9.213,15 €
6 % BENEFICI INDUSTRIAL	4.252,22 €
PRESSUPOST D'EXECUCIÓ PER CONTRACTE	84.335,74 €
21 % IMPOST VALOR AFEGIT (IVA)	17.710,51 €
PRESSUPOST GENERAL TOTAL	102.046,25 €

Aquest Pressupost General Total puja a la quantitat expressada de: (CENT DOS MIL QUARANTA-SIS EUROS AMB VINT-I-CINC CÈNTIMS).

14 TERMINI D'EXECUCIÓ I GARANTIA

El termini d'execució del present projecte s'estima en 2 mesos a comptar des de la data de signatura de l'Acta de Comprovació i Replanteig.

El termini de garantia contra defectes de materials o instal·lació serà mínim de 2 anys cobrint la totalitat del material subministrat, així com la mà d'obra, temps i desplaçaments realitzats per a totes aquelles actuacions que estiguin incloses dins de les condicions de garantia.

Es valorarà l'extensió del termini de garantia per part del subministrador.

15 DOCUMENTACIÓ DEL PROJECTE

El present projecte el formen els següents documents:

DOCUMENT NÚM. 1 - MEMORIA I ANNEXOS

MEMÒRIA
ANNEX NÚM. 1 –ESTUDI DE SEGURETAT I SALUT
ANNEX NÚM. 2 –REPORTATGE FOTOGRÀFIC
ANNEX NÚM. 3 –PLA DE TREBALLS
ANNEX NÚM. 4 –GESTIÓ DE RESIDUS
ANNEX NÚM. 5 –SERVEIS AFECTATS
ANNEX NÚM. 6 –PROGRAMA DE CONTROL DE QUALITAT

DOCUMENT NÚM. 2 - PLÀNOLS

DOCUMENT NÚM. 3 - PLEC

DOCUMENT NÚM. 4 - PRESSUPOST

16 AUTORS DEL PROJECTE

La confecció d'aquest projecte, s'ha fet d'acord amb les dades facilitades pels tècnics responsables de l'Ajuntament de Sabadell, essent l'equip redactor els tècnics d'ACTIVE ENGINEERING SOLUTIONS, SL.

Barcelona, Febrer de 2024
L' Enginyer Autor del Projecte



Rosa Hernández Amador
Enginyera de Telecomunicacions
Associada COEIC núm. 17.500

ANNEX NÚM. 1 ESTUDI SEGURETAT I SALUT

MEMÒRIA ESTUDI SEGURETAT I SALUT

A1 ESTUDI DE SEGURETAT I SALUT

1. OBJECTE DE L'ESTUDI DE SEGURETAT I SALUT.....	2	12. DETERMINACIÓ DEL PROCÉS CONSTRUCTIU.....	9
1.1. IDENTIFICACIÓ DE LES OBRES.....	2	12.1. PROCEDIMENTS D'EXECUCIÓ.....	9
1.2. OBJECTE.....	2	12.2. ORDRE D'EXECUCIÓ DELS TREBALLS.....	9
2. PROMOTOR - PROPIETARI.....	2	12.3. DETERMINACIÓ DEL TEMPS EFECTIU DE DURACIÓ. PLA D'EXECUCIÓ.....	9
3. AUTOR/S DE L'ESTUDI DE SEGURETAT I SALUT.....	2	13. SISTEMES I/O ELEMENTS DE SEGURETAT I SALUT INHERENTS O INCORPORATS AL MATEIX PROCÉS CONSTRUCTIU.....	9
4. DADES DEL PROJECTE.....	2	14. MEDIAMBIENT LABORAL.....	9
4.1. AUTOR/S DEL PROJECTE.....	2	14.1. AGENTS ATMOSFÈRICS.....	9
4.2. COORDINADOR DE SEGURETAT DURANT L'ELABORACIÓ DEL PROJECTE.....	2	14.2. IL·LUMINACIÓ.....	9
4.3. TIPOLOGIA DE L'OBRA.....	2	14.3. SOROLL.....	10
4.4. SITUACIÓ.....	2	14.4. POLS.....	10
4.5. COMUNICACIONS.....	2	14.5. ORDRE I NETEJA.....	11
4.6. SUBMINISTRAMENT I SERVEIS.....	3	14.6. RADIACIONS NO IONITZANTS.....	11
4.8. PRESSUPOST D'EXECUCIÓ MATERIAL DEL PROJECTE.....	3	14.7. RADIACIONS IONITZANTS.....	13
4.9. TERMINI D'EXECUCIÓ.....	3	15. MANIPULACIÓ DE MATERIALS.....	14
4.10. MÀ D'OBRA PREVISTA.....	3	16. MITJANS AUXILIARS D'UTILITAT PREVENTIVA (MAUP).....	15
4.11. OFICIS QUE INTERVENEN EN EL DESENVOLUPAMENT DE L'OBRA.....	3	17. SISTEMES DE PROTECCIÓ COL·LECTIVA (SPC).....	15
4.12. TIPOLOGIA DELS MATERIALS A UTILITZAR A L'OBRA.....	3	18. CONDICIONS DELS EQUIPS DE PROTECCIÓ INDIVIDUAL (EPI).....	15
4.13. MAQUINÀRIA PREVISTA PER A EXECUTAR L'OBRA.....	3	19. RECURSOS PREVENTIUS.....	16
5. INSTAL·LACIONS PROVISIONALS.....	4	20. SENYALITZACIÓ I ABALISAMENT.....	16
5.1. INSTAL·LACIÓ ELÈCTRICA PROVISIONAL D'OBRA.....	4	21. CONDICIONS D'ACCÉS I AFECTACIONS DE LA VIA PÚBLICA.....	17
5.2. INSTAL·LACIÓ D'AIGUA PROVISIONAL D'OBRA.....	4	21.1. NORMES DE POLICIA.....	17
5.3. INSTAL·LACIÓ DE SANEJAMENT.....	5	21.2. ÀMBIT D'OCCUPACIÓ DE LA VIA PÚBLICA.....	17
5.4. ALTRES INSTAL·LACIONS. PREVENCIÓ I PROTECCIÓ CONTRA INCENDIS.....	5	21.3. TANCAMENTS DE L'OBRA QUE AFECTEN L'ÀMBIT PÚBLIC.....	18
6. SERVEIS DE SALUBRITAT I CONFORT DEL PERSONAL.....	5	21.4. OPERACIONS QUE AFECTEN L'ÀMBIT PÚBLIC.....	18
6.1. SERVEIS HIGIÈNICS.....	5	21.5. NETEJA I INCIDÈNCIA SOBRE L'AMBIENT QUE AFECTEN L'ÀMBIT PÚBLIC.....	19
6.2. VESTUARIS.....	6	21.6. RESIDUS QUE AFECTEN A L'ÀMBIT PÚBLIC.....	19
6.3. MENJADOR.....	6	21.7. CIRCULACIÓ DE VEHICLES I VIANANTS QUE AFECTEN L'ÀMBIT PÚBLIC.....	20
6.4. LOCAL DE DESCANS.....	6	21.8. PROTECCIÓ I TRASLLAT D'ELEMENTS EMPLAÇATS A LA VIA PÚBLICA.....	21
6.5. LOCAL D'ASSISTÈNCIA A ACCIDENTATS.....	6	22. RISCOS DE DANYS A TERCERS I MESURES DE PROTECCIÓ.....	21
7. ÀREES AUXILIARS.....	6	22.1. RISCOS DE DANYS A TERCERS.....	21
7.1. CENTRALS I PLANTES.....	6	22.2. MESURES DE PROTECCIÓ A TERCERS.....	21
7.2. TALLERS.....	7	23. PREVENCIÓ DE RISCOS CATASTRÒFICS.....	21
7.3. ZONES D'APILAMENT. MAGATZEMS.....	7	24. PREVISIONS DE SEGURETAT PELS TREBALLS POSTERIORS.....	21
8. TRACTAMENT DE RESIDUS.....	7	25. ANNEX: FITXES D'ACTIVITATS-RISC-AVALUACIÓ-MESURES.....	22
9. TRACTAMENT DE MATERIALS I/O SUBSTÀNCIES PERILLOSES.....	7	26. SIGNATURES.....	28
9.1. MANIPULACIÓ.....	7		
9.2. DELIMITACIÓ / CONDICIONAMENT DE ZONES D'APILAMENT.....	8		
10. CONDICIONS DE L'ENTORN.....	8		
10.1. SERVEIS AFECTATS.....	8		
10.2. SERVITUDS.....	9		
11. UNITATS CONSTRUCTIVES.....	9		

MEMÒRIA

1. OBJECTE DE L'ESTUDI DE SEGURETAT I SALUT

1.1. Identificació de les obres

El present document fa referència als treballs necessaris per a l'execució del "PROJECTE EXECUTIU D'ESTESA DE FIBRA ÒPTICA PER A L'ENLLAÇ DES DE CAN MARCET FINS A L'EDIFICI SALLARÉS DEU DE SABADELL"

1.2. Objecte

El present E.S.S. té com a objectiu establir les bases tècniques, per fixar els paràmetres de la prevenció de riscos professionals durant la realització dels treballs d'execució de les obres del Projecte objecte d'aquest estudi, així com complir amb les obligacions que es desprenen de la Llei 31 / 1995 i del RD 1627 / 1997, amb la finalitat de facilitar el control i el seguiment dels compromisos adquirits al respecte per part del/s Contractista/es.

En el present Estudi de Seguretat i Salut s'ha dut a terme un estudi aprofundit dels riscos inherents a l'execució de l'obra i de les mesures preventives i cautelars conseqüents per garantir la seguretat de les persones en l'execució de les obres en compliment del que determina la Llei 3/2007 del 4 de juliol de l'obra pública en el seu article 18.3.h).

D'aquesta manera, s'integra en el Projecte Executiu/Constructiu, les premisses bàsiques per a les quals el/s Contractista/es constructor/s pugui/n preveure i planificar, els recursos tècnics i humans necessaris per a l'acompliment de les obligacions preventives en aquest centre de treball, de conformitat al seu Pla d'Acció Preventiva propi d'empresa, la seva organització funcional i els mitjans a utilitzar, havent de quedar tot allò recollit al Pla de Seguretat i Salut, que haurà/n de presentar-se al Coordinador de Seguretat i Salut en fase d'Execució, amb antelació a l'inici de les obres, per a la seva aprovació i l'inici dels tràmits de Declaració d'Obertura davant l'Autoritat Laboral.

En cas de què sigui necessari implementar mesures de seguretat no previstes en el present Estudi, a petició expressa del coordinador de seguretat i salut en fase d'execució de l'obra, el contractista elaborarà el corresponent annex al Pla de Seguretat i Salut de l'obra que desenvoluparà i determinarà les mesures de seguretat a dur a terme amb la memòria, plec de condicions, amidaments, preus i pressupost que li siguin d'aplicació si n'és el cas.

2. PROMOTOR - PROPIETARI

Promotor	: Ajuntament de Sabadell
NIF	: P0818600I
Adreça	: Plaça de Sant Roc, 1
Població	: 08201 Sabadell, Barcelona

3. AUTOR/S DE L'ESTUDI DE SEGURETAT I SALUT

Redactor E.S.S.	: Rosa Hernández Amador
Titulació/ns	: Enginyera de Telecomunicacions
Col·legiat núm.:	17.500
Despatx professional	: ACTIVE ENGINEERING SOLUTIONS SL
Població	: Cornellà de Llobregat

4. DADES DEL PROJECTE

4.1. Autor/s del projecte

Autor del Projecte	Rosa Hernández Amador
Titulació/ns	: Enginyera de Telecomunicacions
Col·legiat núm.:	15.700
Despatx professional	: ACTIVE ENGINEERING SOLUTIONS SL
Població	: Cornellà de Llobregat

4.2. Coordinador de Seguretat durant l'elaboració del projecte

Coordinador de S & S designat pel promotor	: Rosa Hernández Amador
Titulació/ns	: Enginyera de Telecomunicacions
Col·legiat núm.	: 15.700
Despatx professional	: ACTIVE ENGINEERING SOLUTIONS SL
Població	: Barcelona

4.3. Tipologia de l'obra

L'objecte del present projecte és la definició de les actuacions necessàries per tal de millorar la infraestructura de comunicacions entre els diferents edificis municipals de l'Ajuntament de Sabadell.

L'abast dels treballs definits per a la connexió dels diferents edificis queda resumit en els següents conceptes:

- Execució de rases
- Petita obra civil en edificis
- Estesa de cablejats i canalitzacions
- Instal·lacions de comunicacions
- Afeccions amb altres instal·lacions

Inherents a les feines d'execució d'aquestes sorgiran altres tipus d'actuacions com poden ser afectacions a sistemes dels propis edificis o petites feines d'Obra Civil, que tot i no trobar-se enumerades pròpiament, el projecte les recull en el seu corresponent apartat i partides de pressupost.

4.4. Situació

Emplaçament	: Edifici Can Marcet (Servei de Manteniments) – Edifici Sallarés Deu
Població	: Sabadell

4.5. Comunicacions

Xarxa Ferroviària	:	FGC / RODALIES
-------------------	---	----------------

4.6. Subministrament i Serveis

Aigua	:	Els propis
Gas	:	Els propis
Electricitat	:	Els propis
Sanejament	:	Els propis
Altres	:	Els propis

4.8. Pressupost d'execució material del projecte

El Pressupost d'Execució Material (PEM) estimat de referència per aquest projecte, incloent la Seguretat i Salut complementària, és de 70.870,37€. (SETANTA MIL VUIT-CENTS SETANTA EUROS AMB TRENTA-SET CÈNTIMS).

4.9. Termini d'execució

El termini estimat de duració dels treballs d'execució de l'obra és de 2 mesos.

4.10. Mà d'obra prevista

L'estimació de mà d'obra en punta d'execució és de 6 persones.

4.11. Oficis que intervenen en el desenvolupament de l'obra

Ajudant electricista
Ajudant muntador
Oficial 1a per a seguretat i salut
Ajudant per a seguretat i salut
Manobre per a seguretat i salut
Manobre
Manobre especialista
Oficial 1a
Oficial 1a electricista
Oficial 1a muntador
Oficial 1a d'obra pública
Oficial 1a paleta

4.12. Tipologia dels materials a utilitzar a l'obra

ABALISAMENT DE SEGURETAT LABORAL
ADAPTADOR ÒPTIC PER REPARTIDORS I MECANISMES
AIGUA
BARRERES
BASTIMENT D'ACER GALVANITZAT, COMPOSITE I TAPA DE MATERIAL DIVERS PER A PERICÓ
CABLE DE XARXA DE FIBRA ÒPTICA AMB CONNECTORS ALS EXTREMS
CABLE PER A TRANSMISSIÓ DE DADES DE FIBRA ÒPTICA
CIMENT
DEPOSICIÓ CONTROLADA DE RESIDUS
ELEMENTS AUXILIARS PER A SENYALITZACIÓ HORIZONTAL
EMULSIÓ BITUMINOSA PER FERMS I PAVIMENTS
EQUIP ELECTRÒNIC PER A TRANSMISSIÓ DE DADES (D)
FORMIGÓ ESTRUCTURAL EN MASSA AMB CIMENT GRIS I GRANULAT NATURAL (CE)

FORMIGÓ SENSE ADDITIUS DESIGNAT PER DOSIFICACIÓ DE CIMENT
FORMIGONS ESTRUCTURALS (CE)
GRAVA DE PEDRERA
KIT D'UNIÓ PER A FIBRA ÒPTICA (D)
MATERIAL DE PREVENCIÓ EN LA INSTAL·LACIÓ ELÈCTRICA
MATERIALS AUXILIARS PER A PROTECCIONS DE VIALITAT PROVISIONALS
MATERIALS AUXILIARS PER A TANCAMENTS I DIVISÒRIES PER A SEGURETAT I SALUT
MATERIALS BÀSICS AUXILIARS PER A SEGURETAT I SALUT
MATERIALS PER A PROTECCIONS DE L'APARELL AUDITIU
MATERIALS PER A PROTECCIONS DEL CAP
MATERIALS PER A PROTECCIONS DEL COS
MESCLA BITUMINOSA CONTÍNUA EN CALENT TIPUS AC
MICROESFERES DE VIDRE PER A SENYALITZACIÓ
MOBILIARI I APARELLS PER A MÒDULS PREFABRICATS D'OBRA
MÒDULS PREFABRICATS
MORTER PER A RAM DE PALETA
MORTER SENSE ADDITIUS
PANOT PER A VORERA
PART PROPORCIONAL D'ACCESSORIS PER A TUBS
PENJADORS
PERICÓ PREFABRICAT DE FORMIGÓ
PINTURA PER A MARQUES VIALS
SEMÀFORS PROVISIONALS
SENYALS DE SEGURETAT LABORAL
SENYALS D'INFORMACIÓ I DE DIRECCIÓ
SORRA
TERRA
TOT-U
TUB FLEXIBLE PER A PROTECCIÓ DE CONDUCTORS ELÈCTRICS DE MATERIAL PLÀSTIC
TUB RÍGID PER A PROTECCIÓ DE CONDUCTORS ELÈCTRICS METÀL·LIC

4.13. Maquinària prevista per a executar l'obra

Compressor amb dos martells pneumàtics
Retroexcavadora amb martell trencador
Corró vibratori autopropulsat, de 12 a 14 t
Motoanivelladora petita
Pala carregadora sobre pneumàtics de 8 a 14 t
Safata vibrant combustible amb placa de 60 cm
Safata vibrant combustible amb placa de 60 cm
Retroexcavadora sobre pneumàtics de 8 a 10 t
Camión cisterna de 8 m3
Camión grua
Camión per a transport de 7 t
Camión cisterna per a reg asfàltic
Corró vibratori per a formigons i betums autopropulsat pneumàtic
Estenedora per a paviments de mescla bituminosa
Formigonera de 165 l
Màquina tallajunts amb disc de diamant per a paviment
Màquina per a pintar bandes de vial, d'accionament manual
Camión grua de 5 t per a seguretat i salut
Kit d'eines, equip de tall, equip fusió per arc i calentament de maniguets, amb sistema de comprovació de la fusió i registre

5. INSTAL·LACIONS PROVISIONALS

5.1. Instal·lació elèctrica provisional d'obra

Es faran els tràmits adients, per tal que la companyia subministradora d'electricitat o una acreditada faci la connexió des de la línia subministradora fins els quadres on s'ha d'instal·lar la caixa general de protecció i els comptadors, des dels quals els Contractistes procediran a muntar la resta de la instal·lació elèctrica de subministrament provisional a l'obra, conforme al Reglament Electrotècnic de Baixa Tensió, segons el projecte d'un instal·lador autoritzat.

Es realitzarà una distribució sectoritzada, que garanteixi l'adient subministrament a tots els talls i punts de consum de l'obra, amb conductor tipus V -750 de coure de seccions adequades canalitzades en tub de PVC, rígid blindat o flexible segons el seu recorregut, però sempre amb l'apantallament suficient per a resistir al pas de vehicles i trànsit normal d'una obra.

La instal·lació elèctrica tindrà una xarxa de protecció de terra mitjançant cable de coure nu que estarà connectat a una javelina, plaques de connexió al terra, segons càlcul del projectista i comprovació de l'instal·lador.

Les mesures generals de seguretat en la instal·lació elèctrica són les següents:

Connexió de servei

- Es realitzarà d'acord amb la companyia de subministrament.
- La seva secció vindrà determinada per la potència instal·lada.
- Existirà un mòdul de protecció (fusibles i limitadors de potència).
- Estarà situada sempre fora de l'abast de la maquinària d'elevació i les zones sense pas de vehicles.

Quadre General

- Disposarà de protecció vers als contactes indirectes mitjançant diferencial de sensibilitat mínima de 300 mA. Per a enllumenat i eines elèctriques de doble aïllament la seva sensibilitat caldrà que sigui de 30 mA.
- Disposarà de protecció vers als contactes directes per tal que no hi existeixin parts en tensió al descobert (embornals, cargols de connexió, terminals automàtics, etc.).
- Disposarà d'interruptors de tall magnetotèrmics per a cadascú dels circuits independents. Els dels aparells d'elevació hauran de ser de tall omnipolar (tallaran tots els conductors, inclòs el neutre).
- Anirà connectat a terra (resistència màxima 78 Ω). A l'inici de l'obra es realitzarà una connexió al terra provisional que haurà d'estar connectada a l'anell de terres, tot seguit després de realitzats els fonaments.
- Estarà protegida de la intempèrie.
- És recomanable l'ús de clau especial per a la seva obertura.
- Se senyalitzarà amb senyal normalitzada d'avertència de risc elèctric (R.D. 485/97).

Conductors

- Disposaran d'un aïllament de 1000 v de tensió nominal, que es pot reconèixer per la seva impressió sobre el mateix aïllament.
- Els conductors aniran soterrats, o grapats als paraments verticals o sostres allunyats de les zones de pas de vehicles i / o persones.
- Les empiuladures hauran de ser realitzades mitjançant „jocs“ d'endolls, mai amb regletes de connexió, retorçiments i embetats.

Quadres secundaris

- Seguiran les mateixes especificacions establertes pel quadre general i hauran de ser de doble aïllament.
- Cap punt de consum pot estar a més de 25 m d'un d'aquests quadres.
- Encara que la seva composició variarà segons les necessitats, l'aparellatge més convencional dels equips secundaris per planta és el següent:

- 1	Magnetotèrmic general de 4P	:	30 A.
- 1	Diferencial de 30 A	:	30 mA.
- 1	Magnetotèrmic 3P	:	20 mA.
- 4	Magnetotèrmics 2P	:	16 A.
- 1	Connexió de corrent 3P + T	:	25 A.
- 1	Connexió de corrent 2P + T	:	16 A.
- 2	Connexió de corrent 2P	:	16 A.
- 1	Transformador de seguretat	:	(220 v./ 24 v.).
- 1	Connexió de corrent 2P	:	16 A.

Connexions de corrent

- Aniran proveïdes d'embornals de connexió al terra, excepció feta per a la connexió d'equips de doble aïllament.
- S'empararan mitjançant un magnetotèrmic que faciliti la seva desconexió.
- Es faran servir els següents colors:

- Connexió de 24 v	:	Violeta.
- Connexió de 220 v	:	Blau.
- Connexió de 380 v	:	Vermell.
- No s'empraran connexions tipus „lladre“.

Maquinària elèctrica

- Disposarà de connexió a terra.
- Els aparells d'elevació aniran proveïts d'interruptor de tall omnipolar.
- Es connectaran a terra el guiament dels elevadors i els carrils de grua o d'altres aparells d'elevació fixos.
- L'establiment de connexió a les bases de corrent, es farà sempre amb clavilla normalitzada.

Enllumenat provisional

- El circuit disposarà de protecció diferencial d'alta sensibilitat, de 30 mA.
- Els portalàmpades haurà de ser de tipus aïllant.
- Es connectarà la fase al punt central del portalàmpades i el neutre al lateral més pròxim a la violla.
- Els punts de llum a les zones de pas s'instal·laran als sostres per tal de garantir-ne la inaccessibilitat a les persones.

Enllumenat portàtil

- La tensió de subministrament no ultrapassarà els 24 v o alternativament disposarà de doble aïllament, Classe II de protecció intrínseca en previsió de contactes indirectes.
- Disposarà de mànec aïllant, carcassa de protecció de la bombeta amb capacitat anticops i suport de sustentació.

5.2. Instal·lació d'aigua provisional d'obra

Per part del Contractista Principal, es realitzaran les gestions adients davant de la companyia subministradora d'aigua, perquè instal·lin una derivació des de la canonada general al punt on s'ha de col·locar el corresponent comptador i puguin continuar la resta de la canalització provisional per l'interior de l'obra.

La distribució interior d'obra podrà realitzar-se amb canonada de PVC flexible amb els ronsals de distribució i amb canya galvanitzada o coure, dimensionat segons les Normes Bàsiques de l'Edificació relatives a fontaneria en els punts de consum, tot allò garantit en una total estanquitat i aïllament dialèctric en les zones necessàries.

5.3. Instal·lació de sanejament

Des del començament de l'obra, es connectaran a la xarxa de clavegueram públic, les instal·lacions provisionals d'obra que produeixin abocaments d'aigües brutes.

Si es produís algun retard en l'obtenció del permís municipal de connexió, s'haurà de realitzar, a càrrec del contractista, una fossa sèptica o pou negre tractat amb bactericides.

5.4. Altres instal·lacions. Prevenció i protecció contra incendis

Per als treballs que comportin la introducció de flama o d'equip productor d'espurnes a zones amb risc d'incendi o d'explosió, caldrà tenir un permís de forma explícita, fet per una persona responsable, on al costat de les dates inicial i final, la naturalesa i la localització del treball, i l'equip a usar, s'indicaran les precaucions a adoptar respecte als combustibles presents (sòlids, líquids, gasos, vapors, pols), neteja prèvia de la zona i els mitjans addicionals d'extinció, vigilància i ventilació adequats.

Les precaucions generals per la prevenció i la protecció contra incendis seran les següents

- La instal·lació elèctrica haurà d'estar d'acord amb allò establert a la Instrucció M.I.B.T. 026 del vigent Reglament Electrotècnic de Baixa Tensió per a locals amb risc d'incendis o explosions.
- Es limitarà la presència de productes inflamables en els llocs de treball a les quantitats estrictament necessàries perquè el procés productiu no s'aturi. La resta es guardarà en locals diferents al de treball, i en el cas que això no fos possible es farà en recintes aïllats i condicionats. En tot cas, els locals i els recintes aïllats compliran allò especificat a la Norma Tècnica „MIE-APQ-001 Almacenamiento de líquidos inflamables y combustibles“ del Reglament sobre Emmagatzematge de Productes Químics.
- S'instal·laran recipients contenidors hermètics i incombustibles en què s'hauran de dipositar els residus inflamables, retalls, etc.
- Es col·locaran vàlvules antirretorn de flama al bufador o a les mànegues de l'equip de soldadura oxiacetilènica.
- L'emmagatzematge i ús de gasos líquids compliran amb tot allò establert a la instrucció MIE-AP7 del vigent Reglament d'Aparells a pressió en la norma 9, apartats 3 i 4 en allò referent a l'emmagatzematge, la utilització, l'inici del servei i les condicions particulars de gasos inflamables.
- Els camins d'evacuació estaran lliures d'obstacles. Existirà una senyalització indicant els llocs de prohibició de fumar, situació d'extintors, camins d'evacuació, etc.
- Han de separar-se clarament els materials combustibles els uns dels altres, i tots ells han d'evitar qualsevol tipus de contacte amb equips i canalitzacions elèctriques.
- La maquinària, tant fixa com mòbil, accionada per energia elèctrica, ha de tenir les connexions de corrent ben realitzades, i en els emplaçaments fixos, se l'haurà de proveir d'aïllament al terra. Tots els devessalls, engegats i deixalles que es produeixin pel treball han de ser retirats amb regularitat, deixant nets diàriament els voltants de les màquines.
- Les operacions de transvasament de combustible han d'efectuar-se amb bona ventilació, fora

de la influència d'espurnes i fonts d'ignició. Han de preveure's també les conseqüències de possibles vessaments durant l'operació, pel que caldrà tenir a mà, terra o sorra.

- La prohibició de fumar o encendre qualsevol tipus de flama ha de formar part de la conducta a seguir en aquests treballs.
- Quan es transvasin líquids combustibles o s'omplin dipòsits hauran de parar-se els motors accionats amb el combustible que s'està transvasant.
- Quan es fan regates o forats per permetre el pas de canalitzacions, han d'obturar-se ràpidament per evitar el pas de fum o flama d'un recinte de l'edifici a un altre, evitant-se així la propagació de l'incendi. Si aquests forats s'han practicat en parets tallafocs o en sostres, la mencionada obturació haurà de realitzar-se de forma immediata i amb productes que assegurin l'estanquitat contra fum, calor i flames.
- En les situacions descrites anteriorment (magatzems, maquinària fixa o mòbil, transvasament de combustible, muntatge d'instal·lacions energètiques) i en aquelles, altres en què es manipuli una font d'ignició, cal col·locar extintors, la càrrega i capacitat dels quals estigui en consonància amb la naturalesa del material combustible i amb el seu volum, així com sorra i terra a on es manegin líquids inflamables, amb l'eina pròpia per estendre-la. En el cas de grans quantitats d'aplec, emmagatzement o concentració d'emballatges o devessalls, han de completar-se els mitjans de protecció amb mànegues de rec que proporcionin aigua abundant.

Emplaçament i distribució dels extintors a l'obra

Els principis bàsics per l'emplaçament dels extintors, són:

- Els extintors manuals es col·locaran, senyalitzats, sobre suports fixats a paraments verticals o pilars, de forma que la part superior de l'extintor quedi com a màxim a 1,70 m del sòl.
- En àrees amb possibilitats de focs „A“, la distància a recórrer horitzontalment, des de qualsevol punt de l'àrea protegida fins a aconseguir l'extintor adequat més pròxim, no excedirà de 25 m.
- En àrees amb possibilitats de focs „B“, la distància a recórrer horitzontalment, des de qualsevol punt de l'àrea protegida fins a aconseguir l'extintor adequat més pròxim, no excedirà de 15 m.
- Els extintors mòbils hauran de col·locar-se en aquells punts on s'estimi que existeix una major probabilitat d'originar-se un incendi, a ser possible, pròxims a les sortides i sempre en llocs de fàcil visibilitat i accés. En locals grans o quan existeixin obstacles que dificultin la seva localització, s'assenyalarà convenientment la seva ubicació.

6. SERVEIS DE SALUBRITAT I CONFORT DEL PERSONAL

Les instal·lacions provisionals d'obra s'adaptaran a les característiques especificades als articles 15 i ss del R.D. 1627/97, de 24 d'octubre, relatiu a les DISPOSICIONS MÍNIMES DE SEGURETAT I SALUT A LES OBRES DE CONSTRUCCIÓ.

Per al servei de neteja d'aquestes instal·lacions higièniques, es responsabilitzarà a una persona o un equip, els quals podran alternar aquest treball amb altres propis de l'obra.

Per l'execució d'aquesta obra, es disposarà de les instal·lacions del personal que es defineixen i detallen tot seguit:

6.1. Serveis higiènics

Lavabos

Com a mínim un per a cada 10 persones.

Cabines d'evacuació

S'ha d'instal·lar una cabina d'1,5 m² x 2,3 m d'altura, dotada de placa turca, com a mínim, per a cada 25 persones

Local de dutxes

Cada 10 treballadors, disposaran d'una cabina de dutxa de dimensions mínimes d'1,5 m² x 2,3 m d'altura, dotada d'aigua freda-calenta, amb terra antilliscant.

6.2. Vestuaris

Superfície aconsellable 2 m² per treballador contractat.

6.3. Menjador

Diferent del local de vestuari. A efectes de càlcul haurà de considerar-se entre 1,5 i 2 m² per treballador que mengi a l'obra.

Equipat amb banc allargat o cadires, proper a un punt de subministrament d'aigua (1 aixeta i pica rentaplats per a cada 10 comensals), mitjans per a escalfar menjars (1 microones per a cada 10 comensals), i cubell hermètic (60 l de capacitat, amb tapa) per a dipositar les escombraries.

6.4. Local de descans

En aquelles obres que s'ocupen simultàniament més de 50 treballadors durant més de 3 mesos, és recomanable que s'estableixi un recinte destinat exclusivament al descans del personal, situat el més pròxim possible al menjador i serveis.

A efectes de càlcul haurà de considerar-se 3 m² per usuari habitual.

6.5. Local d'assistència a accidentats

En aquells centres de treball que ocupin simultàniament més de 50 treballadors durant més d'un mes, s'establirà un recinte destinat exclusivament a les cures del personal d'obra. Els locals de primers auxilis disposaran, com a mínim, de:

- una farmaciola,
- una llitera,
- una font d'aigua potable.

El material i els locals de primers auxilis hauran d'estar senyalitzats clarament i situats a prop dels llocs de treball.

El terra i les parets del local d'assistència a accidentats, han de ser impermeables, pintats preferiblement en colors clars. Llumínos, caldejat a l'estació freda, ventilat si fos necessari de manera forçada en cas de dependències subterrànies. Haurà de tenir a la vista el quadre d'adreces i telèfons dels centres assistencials més pròxims, ambulàncies i bombers.

En obres a les quals el nivell d'ocupació simultani estigui entre els 25 i els 50 treballadors, el local d'assistència a accidentats podrà ser substituït per un armari farmaciola emplaçat a l'oficina d'obra. L'armari farmaciola, custodiat pel socorrista de l'obra, haurà d'estar dotat com a mínim de: alcohol, aigua oxigenada, pomada antisèptica, gases, benes sanitàries de diferents grandàries, benes elàstiques compressives autoadherents, esparadrap, tiretes, mercurocrom o antisèptic equivalent, analgèsics, bicarbonat, pomada per a picades d'insectes, pomada per a cremades, tisores, pinces,

duxa portàtil per a ulls, termòmetre clínic, caixa de guants esterilitzats i torniquet.

Per a contractacions inferiors, podrà ser suficient disposar d'una farmaciola de butxaca o portàtil, custodiada per l'encarregat.

El Servei de Prevenció de l'empresa contractista establirà els medis materials i humans addicionals per tal d'efectuar la Vigilància de la Salut d'acord al que estableix la llei 31/95.

A més, es disposarà d'una farmaciola portàtil amb el contingut següent:

- desinfectants i antisèptics autoritzats,
- gases estèrils,
- cotó hidròfil,
- benes,
- esparadrap,
- apòsits adhesius,
- estisores,
- pinces,
- guants d'un sol ús.

El material de primers auxilis es revisarà periòdicament, i es reposarà de manera immediata el material utilitzat o caducat.

7. ÀREES AUXILIARS

7.1. Centrals i plantes

Estaran ubicades estratègicament en funció de les necessitats de l'obra. En el trànsit de vehicles als seus accessos es tindrà molta cura pel que fa a l'ordre, abalisament i senyalització, amb una amplada mínima de la zona de rodadura de 6 m i pòrtic de gàlib de limitació en altura, mínima de 4 m.

L'accés a la instal·lació resta restringida exclusivament al personal necessari per a la seva explotació, restant expressament abalisada, senyalitzada i prohibida la presència de tota persona en el radi de gir de la dragalina. Tots els accessos o passarel·les situats a altures superiors a 2 m sobre el sòl o plataforma de nivell inferior, disposarà de barana reglamentària d'1 m d'altura.

Els elements mòbils i transmissions estaran apantallats a les zones de treball o de pas susceptibles de possibilitar atrapaments o en el seu defecte es trobaran degudament senyalitzats. Els buits horitzontals estaran condemnats i, si no fos possible com en el cas de la fossa del skip, es disposarà de baranes laterals reglamentàries d'1 m d'altura i topall per a rodadura de vehicles.

La construcció de l'estacada destinada a la contenció i separació d'àrids, serà ferma i arriostrada en previsió de bolcades.

Les sitges de ciment no seran hermètiques, per evitar l'efecte de la pressió. La boca de recepció de la sitja estarà condemnada amb un sòlid engrallat o relliga metàl·lica. La tapa disposarà de barana perimetral reglamentària d'1 m d'altura. L'accés mitjançant escala „de gat“ estarà protegida mitjançant argolles metàl·liques (Ø 0,80 m) a partir de 2 m de l'arrancada.

La instal·lació elèctrica complirà amb les especificacions del Reglament Electrotècnic de Baixa Tensió.

Les operacions de manteniment preventiu es realitzaran de conformitat a les instruccions del fabricant o importador.

7.2. Tallers

Estaran ubicats estratègicament en funció de les necessitats de l'obra.

De forma general els locals destinats a tallers, tindran les següents dimensions mínimes (descomptats els espais ocupats per màquines, aparells, instal·lacions i/o materials): 3 m d'altura de pis a sostre, 2 m² de superfície i 10 m³ de volum per treballador.

La circulació del personal i els materials estarà ordenada amb molta cura, abalisada i senyalitzada, amb una amplada mínima de la zona de pas de personal (sense càrrega) d'1,20 m² per a passadissos principals (1 m en passadissos secundaris) independent de les vies de manutenció mecànica de materials. En zones de pas, la separació entre màquines i/o equips mai no serà inferior a 0,80 m (comptat des del punt més sortint del recorregut de l'òrgan mòbil més pròxim). Al voltant dels equips que generin calor radiant, es mantindrà un espai lliure no inferior a 1,50 m, estaran apantallats i disposaran de mitjans portàtils d'extinció adequats. Les instal·lacions provisionals suspeses sobre zones de pas estaran canalitzades a una altura mínima d'1,90 m sobre el nivell del paviment.

La intensitat mínima d'il·luminació, en els llocs d'operació de les màquines i equips, serà de 200 lux. La il·luminació d'emergència serà capaç de mantenir, al menys durant una hora, una intensitat de 5 lux, i la seva font d'energia serà independent del sistema normal d'il·luminació.

L'accés, als diferents tallers provisionals d'obra, ha de restar restringit exclusivament al personal adscrit a cada un d'ells, restant expressament abalisada, senyalitzada i prohibida la presència de tota persona en el radi d'actuació de càrregues suspeses, així com en els de desplaçament i servituds de màquines i/o equips. Tots els accessos o passarel·les situades a altures superiors a 2 m sobre el sòl o plataforma de nivell inferior, disposarà de barana reglamentària d'1 m d'altura.

Els elements mòbils i transmissions estaran apantallats a les zones de treball o de pas susceptibles de possibilitar atrapaments o en el seu defecte es trobaran degudament senyalitzats. Els buits horitzontals seran condemnats.

La instal·lació elèctrica complirà amb les especificacions del Reglament Electrotècnic de Baixa Tensió.

Les operacions de manteniment preventiu de la maquinària es realitzaran de conformitat a les instruccions del fabricant o importador.

Les emanacions de pols, fibres, fums, gasos, vapors o boirines disposaran d'extracció localitzada, en la mesura del possible, evitant la seva difusió per l'atmosfera. En els tallers tancats, el subministrament d'aire fresc i net per hora i ocupant serà, al menys, de 30 a 50 m³, llevat que s'efectuï una renovació total d'aire diversos cops per hora (no inferior a 10 cops).

7.3. Zones d'apilament. Magatzems

Els materials emmagatzemats a l'obra, hauran de ser els compresos entre els valors „mínims-màxims“, segons una adequada planificació, que impedeixi estacionaments de materials i/o equips inactius que puguin ésser causa d'accident.

Els Mitjans Auxiliars d'Utilitat Preventiva, necessaris per a complementar la manipulació manual o mecànica dels materials apilats, hauran estat previstos en la planificació dels treballs.

Les zones d'apilament provisional estaran balisades, senyalitzades i il·luminades adequadament.

De forma general el personal d'obra (tant propi com subcontractat) haurà rebut la formació adequada respecte als principis de manipulació manual de materials. De forma més singularitzada, els treballadors responsables de la realització de maniobres amb mitjans mecànics, tindran una formació qualificada de les seves comeses i responsabilitats durant les maniobres.

8. TRACTAMENT DE RESIDUS

El Contractista és responsable de gestionar els sobrants de l'obra de conformitat amb les directrius del D. 201/1994, de 26 de juliol, i del R.D. 105/2008, d'1 de febrer, regulador dels enderroc i d'altres residus de construcció, a fi i efecte de minimitzar la producció de residus de construcció com a resultat de la previsió de determinats aspectes del procés, que cal considerar tant en la fase de projecte com en la d'execució material de l'obra i/o l'enderroc o desconstrucció.

Al projecte s'ha avaluat el volum i les característiques dels residus que previsiblement s'originaran i les instal·lacions de reciclatge més properes per tal que el Contractista triï el lloc on portarà els seus residus de construcció.

Els residus es lliuraran a un gestor autoritzat, finançant el contractista, els costos que això comporti.

Si a les excavacions i buidats de terres apareixen antics dipòsits o canonades, no detectades prèviament, que continguin o hagin pogut contenir productes tòxics i contaminants, es buidaran prèviament i s'aïllaran els productes corresponents de l'excavació per ser evacuats independentment de la resta i es lliuraran a un gestor autoritzat.

9. TRACTAMENT DE MATERIALS I/O SUBSTÀNCIES PERILLOSES

El Contractista es responsable d'assegurar-se per mediació de l'Àrea d'Higiene Industrial del seu Servei de Prevenció, la gestió del control dels possibles efectes contaminants dels residus o materials emprats a l'obra, que puguin generar potencialment malalties o patologies professionals als treballadors i/o tercers exposats al seu contacte i/o manipulació.

L'assessoria d'Higiene Industrial comprendrà la identificació, quantificació, valoració i propostes de correcció dels factors ambientals, físics, químics i biològics, dels materials i/o substàncies perilloses, per a fer-los compatibles amb les possibilitats d'adaptació de la majoria (gairebé totalitat) dels treballadors i/o tercers aliens exposats. Als efectes d'aquest projecte, els paràmetres de mesura s'establirà mitjançant la fixació dels valors límit TLV (Threshold Limits Values) que fan referència als nivells de contaminació d'agents físics o químics, per sota dels quals els treballadors poden estar exposats sense perill per a la seva salut. El TLV s'expressa amb un nivell de contaminació mitjana en el temps, per a 8 h/dia i 40 h/setmana.

9.1. Manipulació

En funció de l'agent contaminant, del seu TLV, dels nivells d'exposició i de les possibles vies d'entrada a l'organisme humà, el Contractista haurà de reflectir en el seu Pla de Seguretat i Salut les mesures correctores pertinents per a establir unes condicions de treball acceptables per als treballadors i el personal exposat, de forma singular a:

- Amiant.
- Plom, Crom, Mercuri, Níquel.
- Sílice.

- Vinil.
- Urea formol.
- Ciment.
- Soroll.
- Radiacions.
- Productes tixotròpics (bentonita)
- Pintures, dissolvents, hidrocarburs, coles, resines epoxi, greixos, olis.
- Gasos líquids del petroli.
- Baixos nivells d'oxigen respirable.
- Animals.
- Entorn de drogodependència habitual.

9.2. Delimitació / condicionament de zones d'apilament

Les substàncies i/o els preparats es rebran a l'obra etiquetats de forma clara, indeleble i com a mínim amb el text en idioma espanyol.

L'etiqueta ha de contenir:

- a. Denominació de la substància d'acord amb la legislació vigent o en el seu defecte nomenclatura de la IUPAC. Si és un preparat, la denominació o nom comercial.
- b. Nom comú, si és el cas.
- c. Concentració de la substància, si és el cas. Si és tracta d'un preparat, el nom químic de les substàncies presents.
- d. Nom, direcció i telèfon del fabricant, importador o distribuïdor de la substància o preparat perillós.
- e. Pictogrames i indicadors de perill, d'acord amb la legislació vigent.
- f. Riscos específics, d'acord amb la legislació vigent.
- g. Consells de prudència, d'acord amb la legislació vigent.
- h. El número CEE, si en té.
- i. La quantitat nominal del contingut (per preparats).

El fabricant, l'importador o el distribuïdor haurà de facilitar al Contractista destinatari, la fitxa de seguretat del material i/o la substància perillosa, abans o en el moment del primer lliurament.

Les condicions bàsiques d'emmagatzematge, apilament i manipulació d'aquests materials i/o substàncies perilloses, estaran adequadament desenvolupades en el Pla de Seguretat del Contractista, partint de les següents premisses:

Explosius

L'emmagatzematge es realitzarà en polvorins/minipolvorins que s'ajustin als requeriments de les normes legals i reglaments vigents. Estarà adequadament senyalitzada la presència d'explosius i la prohibició de fumar.

Comburents, extremadament inflamables i fàcilment inflamables

Emmagatzematge en lloc ben ventilat. Estarà adequadament senyalitzada la presència de comburents i la prohibició de fumar.

Estaran separats els productes inflamables dels comburents.

El possible punt d'ignició més pròxim estarà suficientment allunyat de la zona d'apilament.

Tòxics, molt tòxics, nocius, carcinògens, mutagènics, tòxics per a la reproducció

Estarà adequadament senyalitzada la seva presència i disposarà de ventilació eficaç.

Es manipularà amb Equips de Protecció Individual adequats que assegurin l'estanquitat de l'usuari, en previsió de contactes amb la pell.

Corrosius, Irritants, sensibilitzants

Estarà adequadament senyalitzada la seva presència.

Es manipularan amb Equips de Protecció Individual adequats (especialment guants, ulleres i màscara de respiració) que assegurin l'estanquitat de l'usuari, en previsió de contactes amb la pell i les mucoses de les vies respiratòries.

10. CONDICIONS DE L'ENTORN

Ocupació del tancament de l'obra

S'entén per àmbit d'ocupació el realment afectat, incloent tanques, elements de protecció, baranes, bastides, contenidors, casetes, etc.

Cal tenir en compte que, en aquest tipus d'obres, l'àmbit pot ser permanent al llarg de tota l'obra o que pot ser necessari distingir entre l'àmbit de l'obra (el de projecte) i l'àmbit dels treballs en les seves diferents fases, a fi de permetre la circulació de vehicles i vianants o l'accés a edificis i guais.

En el PLA DE SEGURETAT I SALUT EN EL TREBALL s'especificarà la delimitació de l'àmbit d'ocupació de l'obra i es diferenciarà clarament si aquest canvia en les diferents fases de l'obra. L'àmbit o els àmbits d'ocupació quedaran clarament dibuixats en plànols per fases i interrelacionats amb el procés constructiu.

Situació de casetes i contenidors

Es col·locaran, preferentment, a l'interior de l'àmbit delimitat pel tancament de l'obra.

Si per les especials característiques de l'obra no és possible la ubicació de les casetes a l'interior de l'àmbit delimitat pel tancament de l'obra, ni és possible el seu trasllat dins d'aquest àmbit, ja sigui durant tota l'obra o durant alguna de les seves fases, s'indicaran al PLA DE SEGURETAT I SALUT les àrees previstes per aquest fi.

Les casetes, els contenidors, els tallers provisionals i l'aparcament de vehicles d'obra, es situaran segons s'indica en l'apartat "Àmbit d'ocupació de la via pública".

10.1. Serveis afectats

Al tractar-se d'una obra de remodelació, es produiran afectacions a la marxa normal del propi edifici i dels seus ocupants. No obstant, l'execució de l'obra es realitzarà de tal manera que es minimitzi aquesta afectació, coordinant amb els diferents responsables de les àrees afectades la millor manera d'execució dels treballs.

Els Plànols i d'altra documentació que el Projecte incorpora relatius a l'existència i la situació de serveis, cables, canonades, conduccions, arquetes, pous i en general, d'instal·lacions i estructures d'obra soterrades o aèries tenen un caràcter informatiu i no garanteixen l'exhaustivitat ni l'exactitud i per tant no seran objecte de reclamació per mancances i/o omissions. El Contractista ve obligat a la seva pròpia investigació per a la qual cosa sol·licitarà dels titulars d'obres i serveis, plànols de

situació i localitzarà i descobrirà les conduccions i obres enterrades, per mitjà del detector de conduccions o per cales. Les adopcions de mesures de seguretat o la disminució dels rendiments es consideraran inclosos en els preus i, per tant, no seran objecte d'abonament independent.

10.2. Servituds

En la documentació del Projecte i en la facilitada pel Promotor, s'incorporen els aspectes relatius a l'existència de possibles servituds en matèria d'aigües, de pas, de mitgera de llums i vistes, de desguàs dels edificis o de les distàncies i les obres intermèdies per a certes construccions i plantacions, tenen un caràcter informatiu i no asseguren l'exhaustivitat ni l'exactitud i per tant no podran ser objecte de reclamacions per carències i/o omissions. Com amb els indicats per als serveis afectats, el Contractista està obligat a consultar en el Registre de la Propietat els esmentats extrems. Les despeses generades, les mesures suplementàries de seguretat o la disminució dels rendiments es consideraran inclosos en els preus i, per tant, no seran objecte d'abonament independent.

11. UNITATS CONSTRUCTIVES

INSTAL·LACIONS DE CLIMATITZACIÓ, CALEFACCIÓ I VENTILACIÓ MECÀNICA

INSTAL·LACIONS DE CLIMATITZACIÓ, CALEFACCIÓ I
VENTILACIÓ MECÀNICA

CANONADES PER A GASOS I FLUIDS

TUBS MUNTATS SUPERFICIALMENT

INSTAL·LACIONS ELÈCTRIQUES

INSTAL·LACIONS ELÈCTRIQUES BAIXA TENSIÓ

INSTAL·LACIONS D'ENLLUMENAT

INSTAL·LACIONS D'ENLLUMENAT

12. DETERMINACIÓ DEL PROCÉS CONSTRUCTIU

El Contractista amb antelació suficient a l'inici de les activitats constructives n'haurà de perfilar l'anàlisi de cada una d'acord amb els „Principios de la Acción Preventiva“ (Art. 15 L. 31/1995 de 8 de novembre) i els „Principios Aplicables durante la Ejecución de las Obras“ (Art. 10 RD. 1627/1997 de 24 d'octubre).

12.1. Procediments d'execució

Els aspectes a examinar per a configurar cadascun dels procediments d'execució, hauran de ser desenvolupats pel Contractista i descrits en el Pla de Seguretat i Salut de l'obra.

12.2. Ordre d'execució dels treballs

Complementant els plantejaments previs realitzats en el mateix sentit per l'autor del projecte, a partir dels suposats teòrics en fase de projecte, el Contractista haurà d'ajustar, durant l'execució de l'obra, l'organització i planificació dels treballs a les seves especials característiques de gestió empresarial, de forma que resti garantida l'execució de les obres amb criteris de qualitat i de seguretat per a cadascuna de les activitats constructives a realitzar, en funció del lloc, la successió, la persona o els mitjans a emprar.

12.3. Determinació del temps efectiu de duració. Pla d'execució

Per a la programació del temps material, necessari per al desenvolupament dels distints talls de l'obra, s'han tingut en compte els següents aspectes:

LLISTA D'ACTIVITATS	:	Relació d'unitats d'obra.
RELACIONS DE DEPENDÈNCIA	:	Prelació temporal de realització material d'unes unitats respecte a altres.
DURADA DE LES ACTIVITATS	:	Mitjançant la fixació de terminis temporals per a l'execució de cadascuna de les unitats d'obra.

De les dades així obtingudes, s'ha establert, en fase de projecte, un programa general orientatiu, en el qual s'ha tingut en compte, en principi, tan sols les grans unitats (activitats significatives), i un cop encaixat el termini de durada, s'ha realitzat la programació previsible, reflectida en un cronograma de desenvolupament.

El Contractista en el seu Pla de Seguretat i Salut haurà de reflectir, les variacions introduïdes respecte, al procés constructiu inicialment previst en el Projecte Executiu/Constructiu i en el present Estudi de Seguretat i Salut.

13. SISTEMES I/O ELEMENTS DE SEGURETAT I SALUT INHERENTS O INCORPORATS AL MATEIX PROCÉS CONSTRUCTIU

Tot projecte constructiu o disseny d'equip, mitjà auxiliar, màquina o ferrament a utilitzar a l'obra, objecte del present Estudi de Seguretat i Salut, s'integrarà en el procés constructiu, sempre d'acord amb els „Principios de la Acción Preventiva“ (Art. 15 L. 31/1995 de 8 de novembre), els „Principios Aplicables durante la Ejecución de las Obras“ (Art. 10 RD. 1627/1997 de 24 d'octubre), „Reglas generales de seguridad para máquinas“ (Art.18 RD. 1495/1986 de 26 de maig de 1986), i Normes Bàsiques de l'Edificació, entre altres reglaments connexos, i atenent les Normes Tecnològiques de l'Edificació, Instruccions Tècniques Complementàries i Normes UNE o Normes Europees, d'aplicació obligatòria i/o aconsellada.

14. MEDIAMBIENT LABORAL

14.1. Agents atmosfèrics

Caldrà indicar quins són els possibles agents atmosfèrics que poden afectar a l'obra i quines condicions s'hauran de tenir en compte per prevenir els riscos que se'n derivin.

14.2. Il·luminació

Encara que la generalitat dels treballs de construcció es realitzen amb llum natural, hauran de tenir-se presents en el Pla de Seguretat i Salut algunes consideracions respecte a la utilització d'il·luminació artificial, necessària en talls, tallers, treballs nocturns o sota rasant.

Es procurarà que la intensitat lluminosa en cada zona de treball sigui uniforme, evitant els reflexos i enlluernaments al treballador així com les variacions brusques d'intensitat.

En els locals amb risc d'explosió pel gènere de les seves activitats, substàncies emmagatzemades o ambients perillosos, la il·luminació elèctrica serà antideflagrant.

En els llocs de treball en els que una fallida de l'enllumenat normal suposi un risc per als treballadors, es disposarà d'un enllumenat d'emergència d'evacuació i de seguretat.

Les intensitats mínimes d'il·luminació artificial, segons els distints treballs relacionats amb la construcció, seran els següents:

25-50 lux	: En patis de llums, galeries i altres llocs de pas en funció de l'ús ocasional - habitual.
100 lux	: Operacions en les quals la distinció de detalls no sigui essencial, tals com la manipulació de mercaderies a granel, l'apilament de materials o l'amassat i lligat de conglomerats hidràulics. Baixes exigències visuals.
100 lux	: Quan sigui necessària una petita distinció de detalls, com en sales de màquines i calderes, ascensors, magatzems i dipòsits, vestuaris i banys petits del personal. Baixes exigències visuals.
200 lux	: Si és essencial una distinció moderada de detalls com en els muntatges mitjans, en treballs senzills en bancs de taller, treballs en màquines, fratasat de paviments i tancament mecànic. Moderades exigències visuals.
300 lux	: Sempre que sigui essencial la distinció mitjana de detalls, com treballs mitjans en bancs de taller o en màquines i treballs d'oficina en general.
500 lux	: Operacions en les que sigui necessària una distinció mitja de detalls, tals com treballs d'ordre mitjà en bancs de taller o en màquines i treballs d'oficina en general. Altes exigències visuals.
1000 lux	: En treballs on sigui indispensable una fina distinció de detalls sota condicions de constant contrast, durant llargs períodes de temps, tals com muntatges delicats, treballs fins en banc de taller o màquina, màquines d'oficina i dibuix artístic lineal. Exigències visuals molt altes.

Els serveis de prevenció seran els encarregats d'estimar la magnitud o nivells del risc, les situacions en les que aquest es produeix, així com controlar periòdicament les condicions, l'organització dels mètodes de treball i la salut dels treballadors amb la finalitat de prendre les decisions per a eliminar, controlar o reduir el risc mitjançant mesures de prevenció a l'origen, organitzatives, de prevenció col·lectiva, de protecció individual, formatives i informatives.

14.3. Soroll

Per a facilitar el seu desenvolupament al Pla de Seguretat i Salut del contractista, es reproduïx un quadre sobre els nivells sonors generats habitualment en la indústria de la construcció:

Compressor	82-94 dB
Equip de clavar pilots (a 15 m de distància)	82 dB
Formigonera petita < 500 lts.	72 dB
Formigonera mitjana > 500 lts.	60 dB
Martell pneumàtic (en recinte angost)	103 dB
Martell pneumàtic (a l'aire lliure)	94 dB
Esmeriladora de peu	60-75 dB
Camions i dumpers	80 dB
Excavadora	95 dB
Grua autoportant	90 dB
Martell perforador	110 dB
Mototrailla	105 dB
Tractor d'orugues	100 dB
Pala carregadora d'orugues	95-100 dB

Pala carregadora de pneumàtics	84-90 dB
Pistoles fixaclus d'impacte	150 dB
Esmeriladora radial portàtil	105 dB
Tronçadora de taula per a fusta	105 dB

Les mesures a adoptar, que hauran de ser adequadament tractades al Pla de Seguretat i Salut pel contractista, per a la prevenció dels riscos produïts pel soroll seran, en ordre d'eficàcia:

- 1er.- Supressió del risc en origen.
- 2on.- Aïllament de la part sonora.
- 3er.- Equip de Protecció Individual (EPI) mitjançant taps o orelles.

Els serveis de prevenció seran els encarregats d'estimar la magnitud o els nivells de risc, les situacions en les que aquest es produeix, així com controlar periòdicament les condicions, l'organització dels mètodes de treball i la salut dels treballadors amb la finalitat de prendre les decisions per a eliminar, controlar o reduir el risc mitjançant mesures de prevenció a l'origen, organitzatives, de prevenció col·lectiva, de protecció individual, formatives i informatives

14.4. Pols

La permanència d'operaris en ambients polserigens, pot donar lloc a les següents afeccions:

- Rinitis
- Asma bronquial
- Bronquitis destructiva
- Bronquitis crònica
- Efisemes pulmonars
- Neumoconiosis
- Asbestosis (asbest – fibrociment - amiant)
- Càncer de pulmó (asbest – fibrociment - amiant)
- Mesotelioma (asbest – fibrociment - amiant)

La patologia serà d'un o d'altre tipus, segons la naturalesa de la pols, la seva concentració i el temps d'exposició.

En la construcció és freqüent l'existència de pols amb contingut de sílice lliure (Si O₂) que és el component que ho fa especialment nociu, com a causant de la neumoconiosis. El problema de presència massiva de fibres d'amiant en suspensió, necessitarà d'un Pla específic de desamiantat que excedeix a les competències del present Estudi de Seguretat i Salut, i que haurà de ser realitzat per empreses especialitzades.

La concentració de pols màxima admissible en un ambient al qual els operaris es trobin exposats durant 8 hores diàries, 5 dies a la setmana, és en funció del contingut de sílice en suspensió, el que ve donat per la fórmula:

$$C = \frac{10}{\% \text{ Si O}_2 + 2} \text{ mg / m}^3$$

Tenint en compte que la mostra recollida haurà de respondre a la denominada "fracció respirable", que correspon a la pols realment inhalada, ja que, de l'existent en l'ambient, les partícules més grosses són retingudes per la pituitària i les més fines són expeses amb l'aire respirat, sense haver-se fixat en els pulmons.

Els treballs en els quals és habitual la producció de pols, són fonamentalment els següents:

- Escombrat i neteja de locals
- Manutenció de runes
- Demolicions
- Treballs de perforació
- Manipulació de ciment
- Raig de sorra
- Tall de materials ceràmics i lítics amb serra mecànica
- Pols i serradures per tronçat mecànic de fusta
- Esmerilat de materials
- Pols i fums amb partícules metàl·liques en suspensió, en treballs de soldadura
- Plantes de matxuqueix i classificació
- Moviments de terres
- Circulació de vehicles
- Polit de paraments
- Plantes asfàltiques

A més a més dels Equips de Protecció Individual necessaris, com màscares i ulleres contra la pols, convé adoptar les següents mesures preventives:

ACTIVITAT	MESURA PREVENTIVA
Neteja de locals	Ús d'aspiradora i regat previ
Manutenció de runes	Regat previ
Demolicions	Regat previ
Treballs de perforació	Captació localitzada en carros perforadors o injecció d'aigua
Manipulació de ciment	Filtres en sitges o instal·lacions confinades
Raig de sorra o granalla	Equips semiautònoms de respiració
Tall o polit de materials ceràmics o lítics	Addició d'aigua micronitzada sobre la zona de tall
Treballs de la fusta, desbarbat i soldadura elèctrica	Aspiració localitzada
Circulació de vehicles	Regat de pistes
Plantes de matxuqueix i plantes asfàltiques	Aspiració localitzada

Els serveis de prevenció seran els encarregats d'estimar la magnitud o nivells del risc, les situacions en les que aquest es produeix, així com controlar periòdicament les condicions, l'organització dels mètodes de treball i la salut dels treballadors amb la finalitat de prendre les decisions per a eliminar, controlar o reduir el risc mitjançant mesures de prevenció a l'origen, organitzatives, de prevenció col·lectiva, de protecció individual, formatives i informatives.

14.5. Ordre i neteja

El Pla de Seguretat i Salut del contractista haurà d'indicar com pensa fer front a les actuacions bàsiques d'ordre i neteja en la materialització d'aquest projecte, especialment pel que fa a:

- 1er.- Retirada dels objectes i coses innecessàries.
- 2on.- Emplaçament de les coses necessàries en el seu respectiu lloc d'apilament.
- 3er.- Normalització interna d'obra dels tipus de recipients i plataformes de transport de materials a granel. Pla de manutenció intern d'obra.
- 4art.- Ubicació dels baixants de runes i recipients per a apilament de residus i la seva utilització. Pla

d'evacuació de residus.

- 5è.- Neteja de claus i restes de material d'encofrat.
- 6è.- Desallotjament de les zones de pas, de cables, mànegues, flexos i restes de matèria. Il·luminació suficient.
- 7è.- Retirada d'equips i ferramentes, descansant simplement sobre superfícies de suport provisionals.
- 8è.- Drenatge de vessaments en forma de tolls de carburants o greixos.
- 9è.- Senyalització dels riscos puntuals per falta d'ordre i neteja.
- 10è.- Manteniment diari de les condicions d'ordre i neteja. Brigada de neteja.
- 11è.- Informació i formació exigible als gremis o als diferents participants en els treballs directes i indirectes de cada partida inclosa en el projecte en el que és relatiu al manteniment de l'ordre i neteja inherents a l'operació realitzada.

En els punts de radiacions el consultor hauria d'identificar els possibles treballs on es poden donar aquest tipus de radiacions i indicar les mesures protectores a prendre.

14.6. Radiacions no ionitzants

Són les radiacions amb la longitud d'ona compresa entre 10-6 cm i 10 cm, aproximadament.

Normalment, no provoquen la separació dels electrons dels àtoms dels que formen part, però no per això deixen de ser perilloses. Comprenen: Radiació ultraviolada (UV), infraroja (IR), làser, microones, ultrasònica i de freqüència de ràdio.

Les radiacions no ionitzants són aquelles regions de l'espectre electromagnètic on l'energia dels fotons emesos és insuficient. Es considera que el límit més baix de longitud d'ona per a aquestes radiacions no ionitzants és de 100 nm (nanòmetre) inclosos en aquesta categoria estan les regions comunament conegudes com bandes infraroja, visible i ultraviolada.

Els treballadors més freqüents i intensament sotmesos a aquests riscos són els soldadors, especialment els de soldadura elèctrica.

Radiacions infraroges

Aquest tipus de radiació és ràpidament absorbida per els teixits superficials, produint un efecte d'escalfament. En el cas dels ulls, a l'absorbir-se la calor pel cristal·lí i no dispersar-se ràpidament, pot produir cataractes. Aquest tipus de lesió s'ha considerat la malaltia professional més probable en ferrers, bufadors de vidre i operaris de forns.

Totes les fonts de radiació IR intensa hauran d'estar dotades de sistemes de protecció tant propers a la font com sigui possible, per aconseguir la màxima absorció de calor i prevenir que la radiació penetri als ulls dels operaris. En cas d'utilització d'ulleres normalitzades, haurà d'incrementar-se adequadament la il·luminació del recinte, de manera que s'eviti la dilatació de la pupila de l'ull.

A les obres de construcció, els treballadors que estan més freqüentment exposats a aquestes radiacions són els soldadors, especialment quan realitzen soldadures elèctriques. Així mateix, s'ha de considerar l'entorn de l'obra, com a possible font de les radiacions.

La resposta primària a aquestes absorcions d'energia és de tipus tèrmic, afectant principalment a la pell en forma de: cremades agudes, augment de la dilatació dels vasos capil·lars i un increment de la pigmentació que pot ser persistent.

De forma general, tots aquells processos industrials realitzats en calent fins a l'extrem de desprendre llum, generen aquest tipus de radiació.

Radiacions visibles

L'òrgan afectat més important és l'ull, sent transmeses aquestes longituds d'ona, a través dels mitjans oculars sense apreciable absorció abans d'aconseguir la retina.

Radiacions ultraviolades

La radiació UV és aquella que té una longitud d'ona entre els 400 nm (nanometres) i els 10 nm. Queda inclosa dins de la radiació solar, i es genera artificialment per a molts propòsits en indústries, laboratoris i hospitals. Es divideix convencionalment en tres regions:

UVA: 315 - 400 nm de longitud d'ona.
UVB: 280 - 315 nm de longitud d'ona.
UVC: 200 - 280 nm de longitud d'ona.

La radiació a la regió UVA, la més propera a l'espectre UV, és emprada àmpliament a la indústria i representa poc risc, pel contrari les radiacions UVB i UVC, són més perilloses. La norma més completa és nord americana i està, acceptada per la WHO (World Health Organization).

Les radiacions a les regions UVB i UVC tenen efectes biològics que varien marcadament amb la longitud d'ona, sent màxims entorn als 270 nm (la llàntia de quars amb vapor de mercuri a baixa pressió té una emissió a 254 nm aproximadament). També varien amb el temps d'exposició i amb la intensitat de la radiació. La exposició radiant d'ulls o pell no protegits, per a un període de vuit hores haurà d'estar limitada.

La protecció contra la sobreexposició de fonts potents que poden constituir riscos, haurà de dur-se a terme mitjançant la combinació de mesures organitzatives, d'apantallaments o resguards i de protecció personal. Sense oblidar que s'ha d'intentar substituir el que és perillós pel que comporta poc o cap risc, d'acord a la llei de prevenció de riscos laborals.

S'haurà de posar especial èmfasi en els apantallaments i en les mesures de substitució, per a minimitzar el tercer, que implica la necessitat de protecció personal. Tots els usuaris de l'equip generador de radiació UV han de conèixer perfectament la naturalesa dels riscos involucrats. En l'equip, o prop d'ell, s'han de disposar senyals d'avertència adequades al cas. La limitació d'accés a la instal·lació, la distància de l'usuari respecte a la font i la limitació del temps d'exposició, constitueixen mesures organitzatives a tenir en compte.

No es poden emetre de forma indiscriminada radiacions UV en l'espai de treball, per exemple realitzant l'operació en un recinte confinat o en una àrea adequadament protegida. Dins de l'àrea de protecció, s'ha de reduir la intensitat de la radiació reflexada, emprant pintures de color negre mate. En el cas de fonts potents, on se sospiti que sigui possible una exposició per sobre del valor límit admissible, haurà de disposar-se de mitjans de protecció que dificultin i facin impossible el flux radiant lliure, directe i reflexat. Quant la naturalesa del treball requereixi que l'usuari operi junt a una font de radiació UV no protegida, haurà de fer-se ús dels mitjans de protecció personal. Els ulls estaran protegits amb ulleres o màscara de protecció facial, de manera que s'absorbeixin les radiacions que sobre ells incideixin. Anàlogament, hauran de protegir-se les mans, utilitzant guants de cotó, i la cara, emprant qualsevol tipus de protecció facial.

L'exposició dels ulls i pell no protegits a la radiació UV pot conduir a una inflamació dels teixits, temporal o prolongada, amb riscos variables. En el cas de la pell, pot donar lloc a un eritema similar a una cremada solar i, en el cas dels ulls, a una conjuntivitis i queratitis (o inflamació de la còrnia), de resultats imprevisibles.

La font és bàsicament el sol però també es troben en les activitats industrials de la construcció: llums fluorescents, incandescents i de descàrrega gasosa, operacions de soldadura (TIG-MIG), bufador

d'arc elèctric i làsers.

Les mesures de control per a prevenir exposicions indesitjades a les radiacions no ionitzants se centren en l'emprament de pantalles, blindatges i Equips de Protecció Individual (per exemple pantalla de soldadura amb visor de cèl·lula fotosensible), procurant mantenir distàncies adequades per a reduir, tenint en compte l'efecte de proporcionalitat inversa al quadrat de la distància, la intensitat de l'energia radiant emesa des de fonts que es propaguen en diferent longitud d'ona.

Làser

La missió d'un làser és la de produir un raig d'alta densitat i s'ha emprat en camps tan diversos com cirurgia, topografia o comunicació. Es construeixen unitats amb força polsant o continua de radiació, tant visible com invisible. Aquestes unitats, si són suficientment potents, poden danyar la pell i, en particular, els ulls si estan exposats a la radiació. La unitat polsant d'alta energia és particularment perillosa quan el polze curt de radiació impacte en el teixit causant una ampla lesió al voltant del mateix. Els làsers d'ona continua també poden causar danys en els ulls i la pell. Els de radiació IR i V presentaran perill per a la retina, en forma de cremades; els de radiació UV e IR poden suposar un risc per a la còrnia i el cristal·lí. D'una manera general, la pell és menys sensible a la radiació làser i en el cas d'unitats de radiació V i IR de grans potències, poden ocasionar cremades.

Els làsers s'han classificat, d'acord amb els riscos associats al seu ús, en els dos grups i quatre classes següents:

- j) Grup A: unitats intrínsecament segures i aquelles que cauen dins de les classes I i II.
 - Classe I: els nivells d'exposició màxima permisible no poden ser excedits.
 - Classe II: de risc baix; emissió limitada a 1 mW en menys de 0,25 s, entre 400 nm i 700 nm; es preveuen els riscos per desviament de la radiació reflexada incloent la resposta de centelles.
- k) Grup B: tots els làsers presents o de ona continua amb potència major d'1 mW, com es defineix a les classes IIIa, IIIb i IV respectivament.
 - Classe IIIa: risc baix; emissió limitada a 5 vegades la corresponent a la classe II; l'ús d'instruments òptics pot resultar perillós.
 - Classe IIIb: risc mitjà; major límit d'emissió; l'impacte sobre l'ull pot resultar perillós, però no respecte a la reflexió difusa.
 - Classe IV: risc alt; major límit d'emissió; l'impacte per reflexió difusa pot ser perillós; poden causar foc i cremar la pell. El grau de protecció necessari depèn de la longitud d'ona i de l'energia emesa per la radiació. Qualsevol equip base s'ha de dissenyar d'acord amb mesures de seguretat apropiades, com per exemple, encaixonament protector, obturador d'emissió, senyal automàtica de emissió, etc.

Els làsers poden produir llum visible (400-700 nm), alguna radiació UV (200-400 nm), o comunament radiació IR (700 nm – 1 m).

A continuació, es presenta una guia de riscos associats amb unitats concretes de raigs làser:

- a) Amb làsers de la classe IIIa (< 5 mW), s'ha de prevenir únicament la visió directa del raig.
- b) Amb els de la classe IIIb i potències compreses entre 5 mW y 500 mW, s'ha de prevenir l'impacte de la radiació directa i de reflexió especular, en els ulls no protegits, que pot resultar perillós.
- c) Amb làsers de la classe IV i potències majors de 500 mW, s'ha de prevenir l'impacte de la radiació directa, de les reflexions secundàries i de les reflexions difuses, que pot resultar perillós.
A més dels riscos associats a aquest tipus de radiació, s'ha de tenir en compte els deguts a les unitats d'energia elèctrica emprats per a subministrar energia a l'equip làser. A

continuació, es dóna un codi de pràctica que cobreix personal, àrea de treball, equip i operació, respectivament, en l'ús de làsers.

Tots els usuaris s'han de sotmetre a un examen oftalmològic periòdicament, fent èmfasi especial en les condicions de la retina. Les persones que treballen amb la classe IIIb i IV, tindran al mateix temps un examen mèdic d'inspecció de danys a la pell.

- d) Amb prioritat a qualsevol autorització, el contractista s'assegurarà que els operaris autoritzats estan degudament entrenats tant en procediment de treball segur com en el coneixement dels riscos potencials associats amb la radiació i equip que la genera.
- e) Qualsevol exposició accidental que suposi impacte en els ulls, haurà de ser registrada i comunicada al departament mèdic.
- f) La pràctica amb làser del grup B requereix la mesura general de protecció ocular, però que mai serà utilitzada per visió directa del raig.

- Àrea de treball:

- a) L'equip làser s'instal·larà en una àrea o recinte degudament controlats. La il·luminació del recinte haurà de ser tal manera que eviti la dilatació de la pupila de l'ull i així disminuir la possibilitat de lesió.
- b) Els raigs làser reflectits poden ser tant perillosos com els directes, i per tant, hauran d'eliminar-se les superfícies reflectants i polides.
- c) A l'àrea de treball s'haurà d'investigar periòdicament la presència de qualsevol gas tòxic que pugui generar-se durant el treball, per exemple, l'ozó.
- d) S'han de col·locar senyals lluminoses d'advertència en totes les zones d'entrada als recintes en els que els làsers funcionin. Quant la senyal estigui en acció, haurà de prohibir-se l'accés al mateix. L'equip de subministrament de potència al làser ha de disposar de protecció especial.
- e) Allà on sigui necessari, s'ha de prevenir la possibilitat de desviament del raig fora de l'àrea de control, mitjançant proteccions i blindatges. En el cas de radiació IR, ha d'emprar-se materials no inflamables per a proporcionar aquestes barreres físiques al voltant del làser. En aquests casos, s'ha d'evitar la proximitat de materials inflamables o explosius.

- Equip:

- a) Qualsevol operació de manteniment haurà de dur-se solament si la força està desconectada.
- b) Tots els làsers, hauran de disposar de rètols d'advertència que tindran en compte la classe de làser a que correspon i el tipus de radiació visible o invisible que genera l'aparell.
- c) Quan els aparells que pertanyen al grup B no s'utilitzin, s'hauran de treure les claus de control d'engegada, així com la de control de força, que quedaran custodiades per la persona responsable autoritzada per el treball amb làser en el laboratori.
- d) Les ulleres protectores normalitzats, hauran de comprovar-se regularment i han de seleccionar-se d'acord amb la longitud d'ona de la radiació emesa per el làser en ús.
- e) Qualsevol protector de pantalla que s'utilitzi, haurà de ser de material absorbent que previngui la reflexió especular.

- Operació:

- a) Únicament el mínim nombre de persones requerides en l'operació es trobaran dins de l'àrea de control; no obstant, en el cas de làser de la classe IV, al menys dos persones estaran sempre presents durant l'operació.
- b) Únicament personal autoritzat tindrà permís per a muntar, ajustar i operar l'equip de làser.
- c) L'equip de làser haurà d'operar el temps mínim requerit per a la realització dels treballs, no es deixarà en funcionament sense estar vigilat.
- d) Com a procediment de protecció general, hauran d'utilitzar-se ulleres que previnguin el risc de dany ocular.

- e) L'equip de làser haurà de ser muntat a una alçada que mai superi la corresponent al pit de l'operador.
- f) S'ha de tenir especial cura en la radiació làser invisible, essent essencial la utilització d'un escut protector al llarg de tota la trajectòria.
- g) Donat que els làsers polsants presenten un risc incrementat per l'operador, com a guia d'alineació del raig, han d'emprar-se làsers de baixa potència d'heli o neó que pertanyin a la classe II, i no conformar-se amb una indicació somera de la direcció que adoptarà el raig. En aquests casos, sempre s'ha d'utilitzar la protecció ocular.

Els serveis de prevenció seran els encarregats d'estimar la magnitud o nivells del risc, les situacions en les que aquest es produeix, així com controlar periòdicament les condicions, l'organització dels mètodes de treball i la salut dels treballadors amb la finalitat de prendre les decisions per a eliminar, controlar o reduir el risc mitjançant mesures de prevenció en l'origen, organitzatives, de prevenció col·lectiva, de protecció individual, formatives i informatives.

En construcció acostuma a emprar-se monogràficament en l'establiment d'alineacions i nivells topogràfics.

Per la seva extrema perillositat, quan el làser estigui enfocat paral·lel al sòl, l'àrea de perill s'haurà d'acordonar. L'Equip de Protecció Individual contra el làser són les ulleres de protecció completa, amb el visor dotat del filtre adequat al tipus de làser que es tracti.

14.7. Radiacions ionitzants

Dins de l'àmbit de la construcció existeixen pocs treballs propis en els que es generen aquests tipus de riscos, malgrat que si existeixen situacions on es puguin donar aquest tipus de radiació, com són:

- Detecció de defectes de soldadura o esquerdes en canonades, estructures i edificis.
- Control de densitats "in situ" pel mètode nuclear.
- Control d'irregularitats en el nivell d'omplent de recipients o grans dipòsits.
- Identificació de trajectòries, emprant traçadors en corrents hidràuliques, sediments, moviment de granel, etcètera.

Serà obligació del contractista amb la col·laboració del seu servei de prevenció determinar un procediment de treball segur per a realitzar les esmentades operacions.

També es pot considerar una possible generació de riscos en treballs realitzats dintre d'un entorn o en proximitat de determinades instal·lacions, com poden ser:

- Les instal·lacions on es realitzin exàmens de maletes i embalums en els aeroports; detecció de cartes bomba.
- Les instal·lacions mèdiques on es realitzin pràctiques de teràpia, mitjançant radiacions ionitzants.
- Les instal·lacions mèdiques on es realitzen pràctiques de diagnòstic amb raigs X amb equips amb un potencial d'operació per disseny, sigui major de 70 Kilovolts.
- Les instal·lacions mèdiques on es manipula o es tracti material radioactiu, en forma de fonts no segellades, per a ús en teràpia o diagnòstic amb tècniques "in vivo".
- Les instal·lacions d'ús industrial on es tracti o manipuli material radioactiu.
- Els acceleradors de partícules o d'investigació o d'ús industrial.
- Les instal·lacions i equips per a gammagrafia o radiografia industrial, sigui mitjançant l'ús de fonts radioactius o equips emissors de raig X.
- Els dipòsits de residus radioactius, tant transitoris com definitius.
- Les instal·lacions on es produeixin, fabriqui, repari o es faci mantenció de fonts o equips generadors de radiacions ionitzants.
- Control d'irregularitats en l'espessor de blocs de paper, làmines de plàstic i fulles de metall o en el nivell d'omplent de recipients o grans dipòsits.
- Estimació de l'antiguitat de substàncies, emprant el carboni-14 o altres isòtops, com

- l'argó-40 o el fòsfor-32.
- Il·luminació passiva de rellotges o de sortides d'emergència.

Les funcions de protecció radiològica són responsabilitat del titular de la instal·lació, essent el Consell de Seguretat Nuclear el qui decidirà si han de ser encomanades a un Servei de Protecció Radiològica propi del titular o a una Unitat Tècnica de Protecció Radiològica contractada a l'efecte.

La reacció d'un individu a l'exposició a les radiacions depèn de la dosi, del volum i del tipus dels teixits irradiats.

Encara que poden ocórrer en combinació, correntment es fa una distinció entre dues classes fonamentals d'accidents per radiació, és dir: a) Irradiació externa accidental (per exemple en treballs de radiografiat de soldadura). b) Contaminació radioactiva accidental.

Els nivells màxims de dosi permesa han estat fixats tenint en compte que el cos humà pot tolerar una certa quantitat de radiació sense perjudicar el funcionament del seu organisme en general. Aquests nivells són, per a persones que treballen en Zones Controlades (per exemple edifici de contenció de central nuclear) i tenint en compte l'efecte acumulatiu de les radiacions sobre l'organisme, 5 rems per any ó 300 milirems per setmana. Per a detectar i amidar els nivells de radiació, s'empren els comptadors Geiger.

Per al control de la dosi rebuda, s'ha de tenir en compte tres factors: a) temps de treball. b) distància de la font de radiació. c) Apantallament. El temps de treball permès s'obté dividint la dosi màxima autoritzada per la dosi rebuda en un moment donat. La dosi rebuda és inversament proporcional al quadrat de la distància a la font de radiació. Els materials que s'empren habitualment com barreres d'apantallament són el formigó i el plom, encara que també se n'usen d'altres com l'acer, totxos massissos de fang, granit, calcària, etc., en general, l'espessor necessari està en funció inversa de la densitat del material.

Per a verificar les dosis de radiació rebudes s'utilitzen dosímetres individuals, que poden consistir en una pel·lícula dosimètrica o un estil dosímetre integrador de butxaca. Sempre que no s'especifiqui el contrari, el dosímetre individual es durà a la butxaca o davanter de la roba de treball, tenint especial cura en no col·locar els dosímetres sobre cap objecte que absorbeixi radiació (per exemple objectes metàl·lics).

Haurà de dur-se un Llibre de registre, on figurarà les dosis rebudes per cadascun dels treballadors professionalment exposats a radiacions.

15. MANIPULACIÓ DE MATERIALS

Tota manipulació de material comporta un risc, per tant, des del punt de vista preventiu, s'ha de tendir a evitar tota manipulació que no sigui estrictament necessària, en virtut del conegut axioma de seguretat que diu que "el treball més segur és aquell que no es realitza".

Per a manipular materials és preceptiu prendre les següents precaucions elementals:

- Començar per la càrrega o material que apareix més superficialment, és dir el primer i més accessible.
- Lliurar el material, no tirar-lo.
- Col·locar el material ordenat i en cas d'apilats estratificats, que aquest es realitzi en piles estables, lluny de passadissos o llocs on pugui rebre cops o desgastar-se.
- Utilitzar guants de treball i calçat de seguretat amb puntera metàl·lica i embuatada en empenya i turmells.

- En el maneigament de càrregues llargues entre dues o més persones, la càrrega pot mantenir-se en la mà, amb el braç estirat al llarg del cos, o bé sobre l'espatlla.
- S'utilitzaran les ferramentes i mitjans auxiliars adequats per al transport de cada tipus de material.
- En les operacions de càrrega i descàrrega, es prohibirà col·locar-se entre la part posterior del camió i una plataforma, pal, pilar o estructura vertical fixa.
- Si durant la descàrrega s'utilitzen ferramentes, com braços de palanca, uncles, potes de cabra o similar, disposar la maniobra de tal manera que es garanteixi el que no es vingui la càrrega damunt i que no rellisqui.

En el relatiu a la manipulació de materials el contractista en l'elaboració del Pla de Seguretat i Salut haurà de tenir en compte les següents premisses:

Intentar evitar la manipulació manual de càrregues mitjançant:

- Automatització i mecanització dels processos.
- Mesures organitzatives que eliminin o minimitzin el transport.

Adoptar Mesures preventives quan no es pugui evitar la manipulació com:

- Utilització d'ajudes mecàniques.
- Reducció o redisseny de la càrrega.
- Actuació sobre l'organització del treball.
- Millora de l'entorn de treball.

Dotar als treballadors de la formació i informació en temes que incloquin:

- Ús correcte de les ajudes mecàniques.
- Ús correcte dels equips de protecció individual.
- Tècniques segures per a la manipulació de càrregues.
- Informació sobre el pes i centre de gravetat.

Els principis bàsics de la manipulació de materials

- 1er.-El temps dedicat a la manipulació de materials és directament proporcional a l'exposició al risc d'accident derivat de dita activitat.
- 2on.-Procurar que els diferents materials, així com la plataforma de suport i de treball de l'operari, estiguin a la mateixa alçada en què s'ha de treballar amb ells.
- 3er.-Evitar el dipositar els materials directament sobre el terra, fer-ho sempre sobre catúfols o contenidors que permetin el seu trasllat a dojo.
- 4art.-Escarçar tant com sigui possible les distàncies a recórrer pel material manipulat, evitant estacionaments intermedis entre el lloc de partida del material manipulat evitant estacionaments intermedis entre el lloc de partida del material i l'emplaçament definitiu de la seva posada en obra.
- 5è- Traginar sempre els materials a dojo, mitjançant paloniers, catúfols, contenidors o palets, en lloc de portar-los d'un en un.
- 6è.- No tractar de reduir el nombre d'ajudants que recullin i traginin els materials, si això comporta ocupar els oficials o caps d'equip en operacions de manipulació, coincidint en franges de temps perfectament aprofitables per l'avanç de la producció.
- 7è.- Mantenir esclarits, senyalitzats i enllumenats, els llocs de pas dels materials a manipular.

Maneigament de càrregues sense mitjans mecànics

Per a l'hissat manual de càrregues la totalitat del personal d'obra haurà rebut la formació bàsica necessària, compromentent-se a seguir els següents passos:

- 1er.- Apropar-se el més possible a la càrrega.
- 2on.- Assentar els peus fermament.
- 3er.- Ajupir-se doblgant els genolls.
- 4art.- Mantenir l'esquena dreta.
- 5è.- Subjectar l'objecte fermament.
- 6è.- L'esforç d'aixecar l'han de realitzar els músculs de les cames.
- 7è.- Durant el transport, la càrrega haurà de romandre el més a prop possible del cos.
- 8è.- Per al maneigament de peces llargues per una sola persona s'actuarà segons els següents criteris preventius:
 - h) Durà la càrrega inclinada per un dels seus extrems, fins l'altura de l'espatlla.
 - i) Avançarà desplaçant les mans al llarg de l'objecte, fins arribar al centre de gravetat de la càrrega.
 - j) Es col·locarà la càrrega en equilibri sobre l'espatlla.
 - k) Durant el transport, mantindrà la càrrega en posició inclinada, amb l'extrem davanter aixecat.
- 9è.- És obligatòria la inspecció visual de l'objecte pesat a aixecar, per a eliminar arestes afilades.
- 10è.- Està prohibit aixecar més de 50 kg de forma individual. El valor límit de 30 Kg per homes, pot superar-se puntualment a 50 Kg quan es tracti de descarregar un material per a col·locar-lo sobre un mitjà mecànic de manteniment. En el cas de tractar-se de dones, es redueixen aquests valors a 15 i 25 Kg respectivament.
- 11è.- És obligatori la utilització d'un codi de senyals quan s'ha d'aixecar un objecte entre uns quants, per a suportar l'esforç al mateix temps. Pot ser qualsevol sistema a condició que sigui conegut o convingut per l'equip.

16. MITJANS AUXILIARS D'UTILITAT PREVENTIVA (MAUP)

Als efectes del present Estudi de Seguretat i Salut, tindran la consideració de MAUP, tot Mitjà Auxiliar dotat de Protecció, Resguard, Dispositiu de Seguretat, Operació seqüencial, Seguretat positiva o Sistema de Protecció Col·lectiva, que originàriament ve integrat, de fàbrica, en l'equip, màquina o sistema, de forma solidària i indisociable, de tal manera que s'interposi, o apantalli els riscos d'abast o simultaneïtat de l'energia fora de control, i els treballadors, personal aliè a l'obra i/o materials, màquines, equips o ferramentes pròximes a la seva àrea d'influència, anul·lant o reduint les conseqüències d'accident. La seva operativitat resta garantida pel fabricant o distribuïdor de cadascun dels components, en les condicions d'utilització i manteniment per ell prescrites. El contractista resta obligat a la seva adequada elecció, seguiment i control d'ús.

Els MAUP més rellevants, previstos per a l'execució del present projecte són els indicats a continuació:

Codi	UA	Descripció
HX11X003	u	Bastida modular amb estructura tubular i sistema de seguretat amb tots els requisits reglamentaris en previsió de caigudes per a la realització d'estructures, tancaments, cobertes, i altres treballs en alçada
HX11X004	u	Barana definitiva, prevista en projecte, per a protecció de caigudes a diferent nivell
HX11X005	u	Escala modular d'estructura porticada, per accedir a cotes de diferent nivell, superiors a 7 m amb sistema de seguretat integrat
HX11X019	m	Marquesina de protecció en voladiu en bastida tubular amb sistema de seguretat amb tots els requisits reglamentaris, normalitzada i incorporada UNE-EN 12810-1 (HD-1000)
HX11X021	u	Passadís de protecció prefabricat metàl·lic amb sistema de seguretat amb tots els requisits reglamentaris, de llargària 2,5 m, d'amplària 1,1 m, amb

paviment de entramat de platines metàl·liques i rampes articulades, baranes metàl·liques reglamentàries, muntants de 2 m d'alçada, sostre de xapa d'acer de 3 mm de gruix

17. SISTEMES DE PROTECCIÓ COL·LECTIVA (SPC)

Als efectes del present Estudi de Seguretat i Salut, tindran la consideració de Sistemes de Protecció Col·lectiva, el conjunt d'elements associats, incorporats al sistema constructiu, de forma provisional i adaptada a l'absència de protecció integrada de major eficàcia (MAUP), destinats a apantallar o condonar la possibilitat de coincidència temporal de qualsevol tipus d'energia fora de control, present en l'ambient laboral, amb els treballadors, personal aliè a l'obra i/o materials, màquines, equips o ferramentes pròximes a la seva àrea d'influència, anul·lant o reduint les conseqüències d'accident. La seva operativitat garanteix la integritat de les persones o objectes protegits, sense necessitat d'una participació per a assegurar la seva eficàcia. Aquest últim aspecte és el que estableix la seva diferència amb un Equip de Protecció Individual (EPI).

En absència d'homologació o certificació d'eficàcia preventiva del conjunt d'aquests Sistemes instal·lats, el contractista fixarà en el seu Pla de Seguretat i Salut, referència i relació dels Protocols d'Assaig, Certificats o Homologacions adoptades i/o requerits als instal·ladors, fabricants i/o proveïdors, per al conjunt dels esmentats Sistemes de Protecció Col·lectiva.

Els SPC més rellevants previstos per a l'execució del present projecte són els indicats en l'annex d'aquesta memòria que contindrà les fitxes amb RISC-AVALUACIÓ-MESURES

18. CONDICIONS DELS EQUIPS DE PROTECCIÓ INDIVIDUAL (EPI)

Als efectes del present Estudi de Seguretat i Salut, tindran la consideració d'Equips de Protecció Individual, aquelles peces de treball que actuen a mode de coberta o pantalla portàtil, individualitzada per a cada usuari, destinats a reduir les conseqüències derivades del contacte de la zona del cos protegida, amb una energia fora de control, d'intensitat inferior a la previsible resistència física de l'EPI.

La seva utilització haurà de quedar restringida a l'absència de garanties preventives adequades, per inexistència de MAUP, o en el seu defecte SPC d'eficàcia equivalent.

Tots els equips de protecció individual estaran degudament certificats, segons normes harmonitzades CE. Sempre de conformitat als R.D. 1407/92, R.D.159/95 i R.D. 773/97.

El Contractista Principal portarà un control documental del seu lliurament individualitzat al personal (propí o subcontractat), amb el corresponent avís de recepció signat pel beneficiari.

En els casos en què no existeixin normes d'homologació oficial, els equips de protecció individual seran normalitzats pel constructor, per al seu ús en aquesta obra, triats d'entre els que existeixen en el mercat i que reuneixin una qualitat adequada a les respectives prestacions. Per aquesta normalització interna s'haurà de comptar amb el vist-i-plau del tècnic que supervisa el compliment del Pla de Seguretat i Salut per part de la Direcció d'Obra o Direcció Facultativa/Direcció d'Execució.

Al magatzem d'obra hi haurà permanentment una reserva d'aquests equips de protecció, de manera que pugui garantir el subministrament a tot el personal sense que se'n produeixi, raonablement, la

seva carència.

En aquesta previsió cal tenir en compte la rotació del personal, la vida útil dels equips i la data de caducitat, la necessitat de facilitar-los a les visites d'obra, etc.

Els EPI més rellevants, previstos per a l'execució material del present projecte són els indicats en l'annex d'aquesta memòria que contindrà les fitxes amb RISC-AVALUACIÓ-MESURES.

19. RECURSOS PREVENTIUS

La legislació que s'ha de complir respecte a la presència de recursos preventius a les obres de construcció està contemplada a la Llei 54/2003. D'acord amb aquesta llei, la presència dels recursos preventius a les obres de construcció serà preceptiva en els següents casos:

- l) *Quan els riscos es puguin veure agreujats o modificats en el desenvolupament del procés o l'activitat, per la concurrència d'operacions diverses que es desenvolupen successivament o simultàniament i que facin precís el control de la correcta aplicació dels mètodes de treball. La presència de recursos preventius de cada contractista serà necessari quan, durant l'obra, es desenvolupin treballs amb riscos especials, com es defineixen en el real decret 1627/97.*
- m) *Quan es realitzin activitats o processos que reglamentàriament es considerin perillosos o amb riscos especials.*
- n) *Quan la necessitat d'aquesta presència sigui requerida per la Inspecció de Treball i Seguretat Social, si les circumstàncies del cas ho exigissin degut a les condicions de treball detectades.*

Quan a les obres de construcció coexisteixen contractistes i subcontractistes que, de forma successiva o simultània, puguin constituir un risc especial per interferència d'activitats, la presència dels "Recursos preventius" és, en aquests casos, necessària.

Els recursos preventius són necessaris quan es desenvolupin treballs amb riscos especials, definits a l'annex II del RD 1627/97:

1. *Treballs amb riscos especialment greus d'enterrament, enfonsament o caiguda d'altura, per les particulars característiques de l'activitat desenvolupada, els procediments aplicats, o l'entorn del lloc de treball.*
2. *Treballs en els quals l'exposició a agents químics o biològics suposi un risc d'especial gravetat, o pels que la vigilància específica de la salut dels treballadors sigui legalment exigible.*
3. *Treballs amb exposició a radiacions ionitzants pels que la normativa específica obliga a la delimitació de zones controlades o vigilades.*
4. *Treballs a la proximitat de línies elèctriques d'alta tensió.*
5. *Treballs que exposin a risc d'ofegament per immersió.*
6. *Obres d'excavació de túnels, pous i altres treballs que suposin moviments de terra subterranis.*
7. *Treballs realitzats en immersió amb equip subaquàtic.*
8. *Treballs realitzats en caixons d'aire comprimit.*
9. *Treballs que impliquin l'ús d'explosius.*
10. *Treballs que requereixin muntar o desmuntar elements prefabricats pesats.*

A continuació es detallen, de forma orientativa, les activitats de l'obra del present estudi de seguretat

i salut, en base a l'avaluació de riscos d'aquest, que requereixen la presència de recurs preventiu:

ESTRUCTURES

ESTRUCTURES D'ACER

INSTAL·LACIONS DE CLIMATITZACIÓ, CALEFACCIÓ I VENTILACIÓ MECÀNICA

INSTAL·LACIONS DE CLIMATITZACIÓ, CALEFACCIÓ I

VENTILACIÓ MECÀNICA

CANONADES PER A GASOS I FLUIDS

TUBS MUNTATS SUPERFICIALMENT

INSTAL·LACIONS ELÈCTRIQUES

INSTAL·LACIONS ELÈCTRIQUES BAIXA TENSIO

INSTAL·LACIONS D'ENLLUMENAT

INSTAL·LACIONS D'ENLLUMENAT

20. SENYALITZACIÓ I ABALISAMENT

Quant a la senyalització de l'obra, és necessari distingir entre la que es refereix a la que demanda de l'atenció per part dels treballadors i aquella que correspon al tràfic exterior afectat per l'obra. En el primer cas són d'aplicació les prescripcions establertes per el Reial Decret 485/1997, de 14 d'abril. La senyalització i el abalisament de tràfic vénen regulats, entre altra normativa, per la Norma 8.3-I.C. de la Direcció General de Carreteres i no és objecte de l'Estudi de Seguretat i Salut. Aquesta distinció no exclou la possible complementació de la senyalització de tràfic durant l'obra quan aquesta mateixa es faci exigible per a la seguretat dels treballadors que treballin a la immediació d'aquest tràfic.

S'ha de tenir en compte que la senyalització per si mateixa no elimina els riscos, malgrat això la seva observació quan és l'apropiada i està ben col·locada, fa que l'individu adopti conductes segures. No és suficient amb col·locar un plafó a les entrades de les obres, si després en la pròpia obra no se senyalitza l'obligatorietat d'utilitzar cinturó de seguretat al col·locar les mires per a realitzar el tancament de façana. La senyalització abundant no garanteix una bona senyalització, ja que el treballador acaba fent cas omís de qualsevol tipus de senyal.

El R.D.485/97 estableix que la senyalització de seguretat i salut en el treball haurà d'utilitzar-se sempre que l'anàlisi dels riscos existents, les situacions d'emergència previsibles i les mesures preventives adoptades, posin de manifest la necessitat de:

- Cridar l'atenció dels treballadors sobre l'existència de determinats riscos, prohibicions o obligacions.
- Alertar als treballadors quan es produeixi una determinada situació d'emergència que requereixi mesures urgents de protecció o evacuació.
- Facilitar als treballadors la localització i identificació de determinats mitjans o instal·lacions de protecció, evacuació, emergència o primers auxilis.
- Orientar o guiar als treballadors que realitzin determinades maniobres perilloses.

La senyalització no haurà de considerar-se una mesura substitutiva de les mesures tècniques i organitzatives de protecció col·lectiva i haurà d'utilitzar-se quan, mitjançant aquestes últimes, no hagi estat possible eliminar els riscos o reduir-los suficientment.

Tampoc haurà de considerar-se una mesura substitutiva de la formació i informació dels treballadors en matèria de seguretat i salut en el treball.

Així mateix, segons s'estableix en el R.D. 1627/97, s'haurà de complir que:

11. Les vies i sortides específiques d'emergència hauran de senyalitzar-se conforme al R.D. 485/97, tenint en compte que aquesta senyalització haurà de fixar-se en els llocs adequats i tenir la resistència suficient.
12. Els dispositius no automàtics de lluita contra incendis hauran d'estar senyalitzats conforme al R.D. 485/97, tenint en compte que aquesta senyalització haurà de fixar-se en els llocs adequats i tenir la resistència suficient.
13. El color utilitzat per a la il·luminació artificial no podrà alterar o influir en la percepció de les senyals o panells de senyalització.
14. Les portes transparents hauran de tenir una senyalització a l'altura de la vista.
15. Quan existeixin línies d'estesa elèctrica àrees, en el cas que vehicles l'obra haguessin de circular sota l'estesa elèctrica s'utilitzarà una senyalització d'avertència.

La implantació de la senyalització i balisament s'ha de definir en els plànols de l'Estudi de Seguretat i Salut i s'ha de tenir en compte en les fitxes d'activitats, al menys respecte els riscos que no s'hagin pogut eliminar.

21. CONDICIONS D'ACCÉS I AFECTACIONS DE LA VIA PÚBLICA

En el PLA DE SEGURETAT I SALUT el Contractista definirà les desviacions i passos provisionals per a vehicles i vianants, els circuits i trams de senyalització, la senyalització, les mesures de protecció i detecció, els paviments provisionals, les modificacions que comporti la implantació de l'obra i la seva execució, diferenciant, si és cas, les diferents fases d'execució. A aquests efectes, es tindrà en compte el que determina la Normativa per a la informació i senyalització d'obres al municipi i la Instrucció Municipal sobre la instal·lació d'elements urbans a l'espai públic de la ciutat que correspongui.

Quan correspongui, d'acord amb les previsions d'execució de les obres, es diferenciarà amb claredat i per cadascuna de les distintes fases de l'obra, els àmbits de treball i els àmbits destinats a la circulació de vehicles i vianants, d'accés a edificis i guals, etc., i es definiran les mesures de senyalització i protecció que corresponguin a cadascuna de les fases.

És obligatori comunicar l'inici, l'extensió, la naturalesa dels treballs i les modificacions de la circulació de vehicles provocades per les obres, a la Guàrdia Municipal i als Bombers o a l'Autoritat que correspongui.

Quan calgui prohibir l'estacionament en zones on habitualment és permès, es col·locarà el cartell de "SENYALITZACIÓ EXCEPCIONAL" (1050 X 600 mm), amb 10 dies d'antelació a l'inici dels treballs, tot comunicant-ho a la Guàrdia Municipal o l'Autoritat que correspongui.

En la desviació o estrenyiment de passos per a vianants es col·locarà la senyalització corresponent.

No es podrà començar l'execució de les obres sense haver procedit a la implantació dels elements de senyalització i protecció que corresponguin, definits al PLA DE SEGURETAT aprovat.

El contractista de l'obra serà responsable del manteniment de la senyalització i elements de protecció implantats.

Els accessos de vianants i vehicles, estaran clarament definits, senyalitzats i separats

21.1. Normes de Policia

Control d'accessos

Una vegada establerta la delimitació del perímetre de l'obra, conformats els tancaments i accessos per els vianants i de vehicles, el contractista amb la col·laboració del seu servei de prevenció definirà, dins del Pla de Seguretat i Salut, el procés per al control d'entrada i sortida de vehicles en general (inclosa la maquinària com grues mòbils, retroexcavadores) i de personal de manera que garanteixi l'accés únicament a persones autoritzades.

Quan la delimitació de l'obra no es pugui portar a terme, per les pròpies circumstàncies de l'obra, el contractista, al menys haurà de garantir, l'accés controlat a les instal·lacions d'ús comú de l'obra, i haurà d'assegurar que les entrades a l'obra estiguin senyalitzades, i que quedin tancades les zones que puguin presentar riscos

Coordinació d'interferències i seguretat a peu d'obra

El contractista, quan sigui necessari, donat el volum d'obra, el valor dels materials emmagatzemats i altres circumstàncies que així ho aconsellin, definirà un procés per garantir l'accés controlat a les instal·lacions que suposin risc personal i/o comú per a l'obra i l'intrusisme a l'interior de l'obra en tallers, magatzems, vestuaris i d'altres instal·lacions d'ús comú o particular.

21.2. Àmbit d'ocupació de la via pública

Ocupació del tancament de l'obra

S'entén per àmbit d'ocupació el realment ocupat, incloent tanques, elements de protecció, baranes, bastides, contenidors, casetes, etc.

En el PLA DE SEGURETAT I SALUT EN EL TREBALL s'especificarà la delimitació de l'àmbit d'ocupació de l'obra i es diferenciarà clarament si aquest canvia en les diferents fases de l'obra. L'àmbit o els àmbits d'ocupació quedaran clarament dibuixats en plànols per fases i interrelacionats amb el procés constructiu.

L'amplada màxima a ocupar serà proporcional a l'amplada de la vorera. L'espai lliure per a pas de vianants no serà inferior a un terç (1/3) de l'amplada de la vorera existent.

En cap cas es podrà ocupar una amplada superior a tres (3) metres mesurats des de la línia de façana, ni més de dos terços (2/3) de l'amplada de la vorera, si no queda al menys una franja d'amplada mínima d'un metre i quaranta centímetres (1,40 m) per a pas de vianants.

Quan, per l'amplada de la vorera, no sigui possible deixar un pas per a vianants d'un metre i quaranta centímetres (1,40 m) es permetrà, durant l'execució dels treballs a planta baixa, la col·locació de tanques amb un sortint màxim de seixanta centímetres (60 cm) deixant un pas mínim per a vianants d'un metre (1 m). Per a l'enderrocament de les plantes superiors a la planta baixa, es col·locarà una tanca a la línia de façana i es farà una protecció volada per la retenció d'objectes despresos de les cotes superiors. Si la vorera és inferior a un metre seixanta centímetres (1,60 m) durant els treballs a la planta baixa, el pas per a vianants d'un metre (1 m) d'amplada podrà ocupar part de la calçada en la mesura que calgui. En aquest cas, s'haurà de delimitar i protegir amb tanques l'àmbit del pas de vianants.

Situació de casetes i contenidors.

S'indicaran en el PLA DE SEGURETAT I SALUT les àrees previstes per aquest fi.

- Les casetes, contenidors, tallers provisionals i aparcament de vehicles d'obra, se situaran en una zona propera a l'obra que permeti aplicar els següents criteris:
 - Preferentment, a la vorera, deixant un pas mínim d'un metre i quaranta centímetres (1,40 m) per a pas de vianants per la vorera.

- A la vorera, deixant un pas mínim d'un metre i quaranta centímetres (1,40 m) per a pas de vianants per la zona d'aparcament de la calçada sense envair cap carril de circulació.
- Si no hi ha prou espai a la vorera, es col·locaran a la zona d'aparcament de la calçada procurant no envair cap carril de circulació i deixant sempre com a mínim un metre (1m) per a pas de vianants a la vorera.
- Es protegirà el pas de vianants i es col·locarà la senyalització corresponent.

Situació de grues-torre i muntacàrregues

Només podran estar emplaçats a l'àmbit de l'obra.

Canvis de la Zona Ocupada

Qualsevol canvi en la zona ocupada que afecti l'àmbit de domini públic es considerarà una modificació del PLA DE SEGURETAT I SALUT EN EL TREBALL i s'haurà de documentar i tramitar d'acord amb el R.D. 1627/97.

21.3. Tancaments de l'obra que afecten l'àmbit públic

Tanques

Situació	Delimitaran el perímetre de l'àmbit de l'obra o, en ordenació entre mitgeres, tancaran el front de l'obra o solar i els laterals de la part de vorera ocupada.
Tipus de tanques	Es formaran amb xapa metàl·lica opaca o a base de plafons prefabricats o d'obra de fàbrica arrebossada i pintada. Les empreses promotores podran presentar a l'Ajuntament per a la seva homologació, si s'escau, el seu propi model de tanca per tal d'emprar-lo en totes les obres que facin. Les tanques metàl·liques de 200 x 100 cm només s'admeten per a proteccions provisionals en operacions de càrrega, desviacions momentànies de trànsit o similars. En cap cas s'admet com a tanca el simple abalisat amb cinta de PVC, malla electrosoldada de ferrallista, xarxa tipus tennis de polipropilè (habitualment de color taronja), o elements tradicionals de delimitacions provisionals de zones de risc.
Complements	Totes les tanques tindran balisament lluminós i elements reflectants en tot el seu perímetre.
Manteniment	El Contractista vetllarà pel correcte estat de la tanca,

eliminant grafittis, publicitat il·legal i qualsevol altre element que deteriori el seu estat original.

Accés a l'obra

Portes Les tanques estaran dotades de portes d'accés independent per a vehicles i per al personal de l'obra.

No s'admet com a solució permanent d'accés la retirada parcial del tancament.

21.4. Operacions que afecten l'àmbit públic

Entrades i sortides de vehicles i maquinària.

Vigilància	Personal responsable de l'obra s'encarregarà de dirigir les operacions d'entrada i sortida, avisant els vianants a fi d'evitar accidents.
Aparcament	Fora de l'àmbit del tancament de l'obra no podran estacionar-se vehicles ni maquinària de l'obra, excepte a la reserva de càrrega i descàrrega de l'obra quan existeixi zona d'aparcament a la calçada.
Camions en espera	Si no hi ha espai suficient dins de l'àmbit del tancament de l'obra per acollir els camions en espera, caldrà preveure i habilitar un espai adequat a aquest fi fora de l'obra. El PLA DE SEGURETAT preveurà aquesta necessitat, d'acord amb la programació dels treballs i els mitjans de càrrega, descàrrega i transport interior de l'obra.

Càrrega i descàrrega

Les operacions de càrrega i descàrrega s'executaran dintre l'àmbit del tancament de l'obra. Quan això no sigui possible, s'estacionarà el vehicle en el punt més proper a la tanca de l'obra, es desviaran els vianants fora de l'àmbit d'actuació, s'ampliarà el perímetre tancat de l'obra i es prendran les següents mesures:

- S'habilitarà un pas per als vianants. Es deixarà un pas mínim d'un metre i quaranta centímetres (1,40 m) d'ample per a la vorera o per a la zona d'aparcament de la calçada, sense envair cap carril de circulació. Si no és suficient i/o si cal envair el carril de circulació que correspongui i contactar prèviament amb la Guàrdia Urbana.
- Es protegirà el pas de vianants amb tanques metàl·liques de 200 x 100 cm, delimitant el camí pels dos costats i es col·locarà la senyalització que correspongui.
- La separació entre les tanques metàl·liques i l'àmbit d'operacions o el vehicle, formarà una franja de protecció l'amplada de la qual dependrà del tipus de productes a carregar o descarregar i que establirà el Cap d'Obra prèvia consulta al Coordinador de Seguretat de l'obra.
- Acabades les operacions de càrrega i descàrrega, es retiraran les tanques metàl·liques es netejarà el paviment.

- Es controlarà la descàrrega dels camions formigonera a fi d'evitar abocaments sobre la calçada.

Descàrrega, apilament i evacuació de terres i runa

Descàrrega	La descàrrega de runa des dels diferents nivells de l'obra, aprofitant la força de la gravetat, serà per canonades (cotes superiors) o mecànicament (cotes sota rasant), fins els contenidors o tremuges, que hauran de ser cobertes amb lones o plàstics opacs a fi d'evitar pols. Les canonades o cintes d'elevació i transport de material es col·locaran sempre per l'interior del recinte de l'obra.
Apilament.	No es poden acumular terres, runa i deixalles en l'àmbit de domini públic, excepte si és per a un termini curt i si s'ha obtingut un permís especial de l'Ajuntament, i sempre s'ha de dipositar en tremuges o en contenidors homologats. Si no es disposa d'aquesta autorització ni d'espais adequats, les terres es carregaran directament sobre camions per a la seva evacuació immediata. A manca d'espai per a col·locar els contenidors en l'àmbit del tancament de l'obra, es col·locaran sobre la vorera en el punt més proper a la tanca, deixant un pas per als vianants d'un metre i quaranta centímetres (1,40 m) d'amplada com a mínim. S'evitarà que hi hagi productes que sobresurtin del contenidor. Es netejarà diàriament la zona afectada i després de retirat el contenidor. Els contenidors, quan no s'utilitzin, hauran de ser retirats.
Evacuació	Si la runa es carrega sobre camions, aquests hauran de portar la caixa tapada amb una lona o un plàstic opac a fi d'evitar la producció de pols, i el seu transport ho serà a un abocador autoritzat. El mateix es farà en els transports dels contenidors.

Proteccions per a evitar la caiguda d'objectes a la via pública

Al PLA DE SEGURETAT s'especificaran, per cada fase d'obra, les mesures i proteccions previstes per a garantir la seguretat de vianants i vehicles i evitar la caiguda d'objectes a la via pública, tenint en compte les distàncies, en projecció vertical, entre els treballs en altura, el tancament de l'obra i la vorera o zona de pas de vianants o vehicles.

Bastides	Es col·locaran bastides perimetrals a tots els paraments exteriors a la construcció a realitzar. Les bastides seran metàl·liques i modulars. Tindran una protecció de la caiguda de materials i elements formant un entarimat horitzontal a 2,80 m d'alçada, preferentment de peces metàl·liques, fixat a l'estructura vertical i horitzontal de la bastida, així com una marquesina inclinada en voladís que sobresurti 1,50 m, com a mínim, del pla de la bastida. Les bastides seran tapades perimetralment i a tota l'alçada de l'obra, des de
----------	--

l'entarimat de visera, amb una xarxa o lones opaques que eviti la caiguda d'objectes i la propagació de pols.

Xarxes	Sempre que s'executin treballs que comportin perill per als vianants, pel risc de caiguda de materials o elements, es col·locaran xarxes de protecció entre les plantes, amb sistemes homologats, de forjat, perimetrals a totes les façanes.
Grues torre	En el PLA DE SEGURETAT s'indicarà l'àrea de funcionament del braç i les mesures que es prendran en el cas de superar els límits del solar o del tancament de l'obra. El carro del qual penja el ganxo de la grua no podrà sobrepassar aquests límits. Si calgués fer-ho, en algun moment, es prendran les mesures indicades per a càrregues i descàrregues.

21.5. Neteja i incidència sobre l'ambient que afecten l'àmbit públic

Neteja

Els contractistes netejaran i regaran diàriament l'espai públic afectat per l'activitat de l'obra i especialment després d'haver efectuat càrregues i descàrregues o operacions productores de pols o deixalles.

Es vigilarà especialment l'emissió de partícules sòlides (pols, ciment, etc.).

Caldrà prendre les mesures pertinents per evitar les roderes de fang sobre la xarxa viària a la sortida dels camions de l'obra. A tal fi, es disposarà, abans de la sortida del tancament de l'obra, una solera de formigó o planxes de "relliga" de 2 x 1 m, com a mínim, sobre la qual s'aturaran els camions i es netejaran per reg amb mànega cada parella de rodes.

Està prohibit efectuar la neteja de formigoneres al clavegueram públic.

Sorolls. Horari de treball

Les obres es realitzaran entre les 8,00 i les 20,00 hores dels dies feiners.

Fora d'aquest horari, només es permet realitzar activitats que no produeixin sorolls més enllà d'allò que estableixen les OCAF. Les obres realitzades fora d'aquest horari hauran de ser específicament autoritzades per l'Ajuntament.

Excepcionalment i amb l'objecte de minimitzar les molèsties que determinades operacions poden produir sobre l'àmbit públic i la circulació o per motius de seguretat, l'Ajuntament podrà obligar que alguns treballs s'executin en dies no feiners o en un horari específic.

Pols

Es regaran les pistes de circulació de vehicles.

Es regaran els elements a enderrocar, la runa i tots els materials que puguin produir pols.

En el tall de peces amb disc s'hi afegirà aigua.

Les sitges de ciment estaran dotades de filtre.

21.6. Residus que afecten a l'àmbit públic

El contractista, dins del Pla de Seguretat i Salut, definirà amb la col·laboració del seu servei de prevenció, els procediments de treball per a l'emmagatzematge i retirada de cadascun dels diferents tipus de residus que es puguin generar a l'obra.

El contractista haurà de donar les oportunes instruccions als treballadors i subcontractistes, comprovant que ho comprenen i ho compleixen.

21.7. Circulació de vehicles i vianants que afecten l'àmbit públic

Senyalització i protecció

Si el pla d'implantació de l'obra comporta la desviació del trànsit rodat o la reducció de vials de circulació, s'aplicaran les mesures definides a la Norma de Senyalització d'Obres 8.3-

Està prohibida la col·locació de senyals no autoritzades pels Serveis Municipals.

Dimensions mínimes d'itineraris i passos per a vianants

Es respectaran les següents dimensions mínimes:

- En cas de restricció de la vorera, l'amplada de pas per a vianants no serà inferior a un terç (1/3) de l'amplada de la vorera existent.
- L'amplada mínima d'itineraris o de passos per a vianants serà d'un metre i quaranta centímetres (1,40 m).

Elements de protecció

Pas vianants Tots els passos de vianants que s'hagin d'habilitar es protegiran, pels dos costats, amb tanques o baranes resistents, ancorades o enganxades a terra, d'una alçada mínima d'un metre (1 m) amb travesser intermedi i entornpeus de vint centímetres (0,20 m) a la base. L'alçada de la passarel·la no sobrepassarà els quinze centímetres (0,15 m).

Els elements que formin les tanques o baranes seran preferentment continus. Si són calats, les separacions mínimes no podran ser superiors a quinze centímetres (0,15 m).

Forats i rases Si els vianants han de passar per sobre els forats o les rases, es col·locaran xapes metàl·liques fixades, de resistència suficient, totalment planes i sense ressalts.

Si els forats o les rases han de ser evitats, les baranes o tanques de protecció del pas es col·locaran a 45° en el sentit de la marxa.

Enllumenat i abalisament lluminós

Els senyals i els elements d'abalisament aniran degudament il·luminats encara que hi hagi enllumenat públic.

S'utilitzarà pintura i material reflectant o fotoluminiscent, tant per a la senyalització vertical i horitzontal, com per als elements d'abalisament.

Els itineraris i passos de vianants estaran convenientment il·luminats al llarg de tot el tram (intensitat

mínima 20 lux).

Les bastides de paraments verticals que ocupin vorera o calçada tindran abalisament lluminós i elements reflectants a totes les potes en tot el seu perímetre exterior.

La delimitació d'itineraris o passos per a vianants formada amb tanques metàl·liques de 200 x 100 cm, tindran abalisament lluminós en tot el seu perímetre.

Abalisament i defensa

Els elements d'abalisament i defensa a emprar per passos per a vehicles seran els designats com tipus TB, TL i TD a la Norma de carreteres 8.3 – IC. amb el següent criteri d'ubicació d'elements d'abalisament i defensa:

- a) En la delimitació de la vora del carril de circulació de vehicles contigu al tancament de l'obra.
- b) En la delimitació de vores de passos provisionals de circulació de vehicles contigus a passos provisionals per a vianants.
- c) Per impedir la circulació de vehicles per una part d'un carril, per tot un carril o per diversos carrils, en estrenyiments de pas i/o disminució del número de carrils.
- d) En la delimitació de vores en la desviació de carrils en el sentit de circulació, per salvar l'obstacle de les obres.
- e) En la delimitació de vores de nous carrils de circulació per a passos provisionals o per a establir una nova ordenació de la circulació, diferent de la que hi havia abans de les obres.

Es col·locaran elements de defensa TD – 1 quan, en vies d'alta densitat de circulació, en vies ràpides, en corbes pronunciades, etc., la possible desviació d'un vehicle de l'itinerari assenyalat pugui produir accidents a vianants o a treballadors (desplaçament o enderroc del tancament de l'obra o de baranes de protecció de pas de vianants, xoc contra objectes rígids, bolcar el vehicle per l'existència de desnivells, etc...).

Quan l'espai disponible sigui mínim, s'admetrà la col·locació d'elements de defensa TD – 2.

Paviments provisionals

El paviment serà dur, no lliscant i sense reguixos diferents dels propis del gravat de les peces. Si és de terres, tindrà una compactació del 90% PM (Pròctor Modificat).

Si cal ampliar la vorera per a pas de vianants per la calçada, es col·locarà un entarimat sobre la part ocupada de la calçada formant un pla horitzontal amb la vorera i una barana fixa de protecció.

Accessibilitat de persones amb mobilitat reduïda

Si la via o vies de l'entorn de l'obra estan adaptades d'acord amb el que disposa el Decret 135/1995 de 24 de març, i no hi ha itinerari alternatiu, els passos o itineraris provisionals compliran les següents condicions mínimes:

- Alçada lliure d'obstacles de 2,10 m.
- En els canvis de direcció, l'amplada mínima de pas haurà de permetre inscriure un cercle d'1,5 m de diàmetre.
- No podran haver-hi escales ni graons aïllats.
- El pendent longitudinal serà com a màxim del 8% i el pendent transversal del 2%.
- El paviment serà dur, no lliscant i sense reguixos diferents als propis del gravat de peces. Si és de terres tindrà una compactació del 90% PM (Pròctor Modificat).
- Els guals tindran una amplada mínima d'un metre i vint centímetres (1,20 m) i un pendent màxim del 12%.

Si hi ha itinerari alternatiu, s'indicarà, en els punts de desviació cap a l'itinerari alternatiu, col·locant un senyal tipus D amb el símbol internacional d'accessibilitat i una fletxa de senyalització.

Manteniment

La senyalització i els elements d'abalisament es fixaran de tal manera que impedeixi el seu desplaçament i dificulti la seva subtracció.

La senyalització, l'abalisament, els paviments, l'enllumenat i totes les proteccions dels itineraris, desviacions i passos per a vehicles i vianants es conservaran en perfecte estat durant la seva vigència, evitant la pèrdua de condicions perceptives o de seguretat.

Els passos i itineraris es mantindran nets.

Retirada de senyalització i abalisament

Acabada l'obra es retiraran tots els senyals, elements, dispositius i abalisament implantats.

El termini màxim per a l'execució d'aquestes operacions serà d'una setmana, un cop acabada l'obra o la part d'obra que exigís la seva implantació.

21.8. Protecció i trasllat d'elements emplaçats a la via pública

Arbres i jardins

Al PLA DE SEGURETAT s'assenyalaran tots els elements vegetals i l'arbrat existent a la via pública que estiguin a la zona de les obres i al seu llinar. L'Entitat Municipal responsable de Parcs i Jardins emetrà un informe previ preceptiu.

Mentre durin les obres es protegirà l'arbrat, els jardins i les espècies vegetals que puguin quedar afectades, deixant al seu voltant una franja d'un (1) metre de zona no ocupada. El contractista vetllarà, perquè els escossells i les zones ajardinades estiguin sempre lliures d'elements estranys, deixalles, escombraries i runa. S'hauran de regar periòdicament, sempre que això no es pugui fer normalment des de l'exterior de la zona d'obres.

Els escossells que quedin inclosos dins l'àmbit d'estrenyiment de pas per a vianants s'hauran de tapar de manera que la superfície sigui contínua i sense ressals.

Parades d'autobús, quioscos, bústies

A causa de la implantació del tancament de l'obra, ja sigui, perquè queden al seu interior o per quedar en zona de pas restringit, caldrà preveure el trasllat provisional de parades d'autobús, quioscos, bústies de Correus o elements similars emplaçats a l'espai públic.

En aquest cas, caldrà indicar-ho en el PLA DE SEGURETAT, preveure el seu emplaçament durant el temps que durin les obres i contactar amb els serveis corresponents per tal de coordinar les operacions.

22. RISCOS DE DANYS A TERCERS I MESURES DE PROTECCIÓ

22.1. Riscos de danys a tercers

Els riscos que durant les successives fases d'execució de l'obra podrien afectar persones o objectes

annexos que en depenguin són els següents:

- Caiguda al mateix nivell.
- Atropellaments.
- Col·lisions amb obstacles a la vorera.
- Caiguda d'objectes.

22.2. Mesures de protecció a tercers

Es consideraran les següents mesures de protecció per a cobrir el risc de les persones que transiten pels voltants de l'obra:

16. Muntatge de tanca metàl·lica a base d'elements prefabricats de 2 m. d'alçada, separant el perímetre de l'obra, de les zones de trànsit exterior.
17. Per a la protecció de persones i vehicles que transitin pels carrers limítrofs, s'instal·larà un passadís d'estructura consistent en l'assenyalament, que haurà de ser òptic i lluminós a la nit, per a indicar el gàlib de les proteccions al tràfic rodant. Ocasionalment es podrà instal·lar en el perímetre de la façana una marquesina en voladís de material resistent.
18. Si fos necessari ocupar la vorera durant l'aplec de materials a l'obra, mentre duri la maniobra de descàrrega, es canalitzarà el trànsit de vianants per l'interior del passadís de vianants i el de vehicles fora de les zones d'afectació de la maniobra, amb protecció a base de reixes metàl·liques de separació d'àrees i es col·locaran llums de gàlib nocturns i senyals de trànsit que avisin als vehicles de la situació de perill.
19. En funció del nivell d'intromissió de tercers a l'obra, es pot considerar la conveniència de contractar un servei de control d'accessos a l'obra, a càrrec d'un Servei de Vigilància patrimonial, expressament per a aquesta funció.

23. PREVENCIÓ DE RISCOS CATASTRÒFICS

Els principals riscos catastròfics considerats com remotament previsibles per aquesta obra són:

- Incendi, explosió i/o deflagració.
- Inundació.
- Col·lapse estructural per maniobres fallides.
- Atemptat patrimonial contra la Propietat i/o contractistes.
- Enfosament de càrregues o aparells d'elevació.

Per a cobrir les eventualitats pertinents, el Contractista redactarà i inclourà com annex al seu Pla de Seguretat i Salut un „Pla d'Emergència Interior“, cobrint les següents mesures mínimes:

- 1.- Ordre i neteja general.
- 2.- Accessos i vies de circulació interna de l'obra.
- 3.- Ubicació d'extintors i d'altres agents extintors.
- 4.- Nomenament i formació de la Brigada de Primera Intervenció.
- 5.- Punts de trobada.
- 6.- Assistència Primers Auxilis.

24. PREVISIONS DE SEGURETAT PELS TREBALLS POSTERIORIS

Previsions i informacions útils per efectuar al seu dia, en les degudes condicions de seguretat i salut, els previsibles treballs posteriors (manteniment) segons art. 5.6 RD.1627/97

25. ANNEX: FITXES D'ACTIVITATS-RISC-AVALUACIÓ-MESURES

G00 ACTUACIONS COMUNS A TOTA LA OBRA

G00.G01 PREVENCIÓ DEL RISC SANITARI COVID-19

Mesures preventives front al risc sanitari COVID-19, davant a la possibilitat de persones infectades asimptomàtiques, o material contaminat

Avaluació de riscos

Id	Risc	P	G	A
28	RISC SANITARI PER COVID-19	2	2	3

Situació: Pandèmia generalitzada per virus Covid-19, front a la possibilitat de persones infectades asimptomàtiques o material contaminat

P: Probabilitat (1,2,3) / G: Gravetat (1,2,3) / A: Avaluació (1,2,3,4,5)

MESURES PREVENTIVES

Codi	Descripció	Riscos
I0000169	Organització de la feina per tal que els treballadors mantinguin una separació mínima entre ells de 2 m	28
I0000170	Quan les feines requereixin que els treballadors estiguin amb una separació inferior a 2 m entre ells, cal que aquests treballadors utilitzin mascareta de protecció i ulleres o pantalla de protecció	28
I0000171	Neteja i desinfecció després de cada utilització dels mòduls sanitaris, vestidors, menjadors, descans	28
I0000172	Neteja i desinfecció diària de les eines i vehicles	28
I0000173	Neteja freqüent de mans amb gel hidroalcohòlic	28

G01 ENDERROCS

G01.G01 ENDERROCS D'ELEMENTS SOTERRATS A POCA FONDÀRIA

ENDERROC PER MITJANS MANUAIS, MECÀNICS I/O EXPLOSIUS, DE FONAMENTS, PAVIMENTS I ELEMENTS A POCA FONDÀRIA

Avaluació de riscos

Id	Risc	P	G	A
1	CAIGUDA DE PERSONES A DIFERENT NIVELL Situació: SOBRE ELEMENTS A ENDERROCAR PER DIFICULTAT ALS ACCESSOS	2	2	3
2	CAIGUDA DE PERSONES AL MATEIX NIVELL Situació: TERRENY IRREGULAR. MATERIAL MAL APLEGAT	2	1	2
4	CAIGUDA D'OBJECTES PER MANIPULACIÓ O DE MATERIALS TRANSPORTATS Situació: MANIPULACIÓ I MANTENIMENT DE MATERIALS I EINES	2	2	3
6	TREPITJADES SOBRE OBJECTES Situació: MATERIALS MAL APLEGATS	2	1	2
9	COPS AMB OBJECTES O EINES (TALLS) Situació: AMB EINES MANUAIS O MECÀNIQUES	3	1	3
10	PROJECCIÓ DE FRAGMENTES O PARTÍCULES Situació: AMB DESTROSSA DE MATERIAL. TALL OXIACETILÈNIC. TALL PER RADIAL	2	2	3
12	ATRAPAMENT PER BOLÇADA DE MÀQUINES, TRACTORS O VEHICLES Situació: TERRENY IRREGULAR	2	3	4
13	SOBREESFORÇOS Situació: MANIPULACIÓ MANUAL	2	2	3
14	EXPOSICIÓ A CONDICIONS AMBIENTALS EXTREMES Situació: TREBALLS A L'EXTERIOR	1	2	2
17	INHALACIÓ O INGESTIÓ DE SUBSTÀNCIES NOCIVES Situació: POLS	2	1	2
20	EXPLOSIONS Situació: OXIACETILÈ. EMANACIÓ DE GASOS	1	3	3
25	ATROPELLAMENTS O COPS AMB VEHICLES Situació: MOVIMENTS DE MAQUINÀRIA I CAMIONS DINS DE L'OBRA	2	2	3
26	EXPOSICIÓ A SOROLLS Situació: MAQUINÀRIA	3	1	3
27	EXPOSICIÓ A VIBRACIONS	2	1	2

Situació: MAQUINÀRIA

P: Probabilitat (1,2,3) / G: Gravetat (1,2,3) / A: Avaluació (1,2,3,4,5)

MESURES PREVENTIVES

Codi	Descripció	Riscos
I0000002	Planificar els treballs per a mantenir el màxim de temps possible les proteccions	1
I0000003	Itineraris preestablerts i balissats per al personal	1
I0000008	Personal qualificat per a treballs en alçada	1
I0000013	Ordre i neteja	2 /6 /17
I0000014	Preparació i manteniment de les superfícies de treball	2 /6
I0000015	Organització de les zones de pas i emmagatzematge	2 /6
I0000025	Planificació d'àrees i llocs de treball	4
I0000026	Planificació de recorreguts i maniobres per a màquines i camions	4
I0000027	Elecció dels mitjans auxiliars de manteniment	4
I0000028	Impedir l'accés de personal dins del radi d'acció de càrregues suspeses	4
I0000029	No balancejar les càrregues suspeses	4
I0000033	Solicitar habilitació professional del personal encarregat del manteniment de l'obra	4
I0000038	Substituir lo manual per lo mecànic	9 /10
I0000039	Planificació de compra i programa de manteniment d'eines	9
I0000040	Formació de l'operari en l'ús i manteniment d'eines	9
I0000042	Evitar processos de manipulació de materials a obra	9
I0000045	Formació	10 /12
I0000051	Adequació dels recorreguts de la maquinària	12
I0000053	Procediment d'utilització de la maquinària	12
I0000054	Ús de recolzaments hidràulics	12
I0000060	Suspensió de les feines en condicions extremes	14
I0000061	Rotació dels llocs de treball	14 /26 /27
I0000062	Planificar els treballs per a realitzar-los en zones protegides	14
I0000074	Reg de les zones de treball	17
I0000082	Aïllament del procés	17
I0000094	Revisió periòdica dels equips de treball	20
I0000095	Impedir el contacte de l'acetilè amb el coure	20
I0000096	No fumar	20
I0000099	Establir una zona de protecció de radi 10 m, en treballs de soldadura i tall amb serra radial	20
I0000108	Eliminar el soroll en origen	26
I0000110	Eliminar vibracions en origen	27
I0000154	Verificar nivell lumínic mínim (250 lux) a itineraris i llocs de treball	1 /2 /6 /9 /12 /25
I0000155	Controlar la temperatura i velocitat del vent als llocs de treball	14
I0000156	Detecció xarxes instal·lacions encastades o soterrades	20
I0000157	Control del nivell sonor amb sonòmetre portàtil	26
I0000160	Traslladar materials amb la grua dins d'una caixa o sarcòfeg	4

G01.G03 ENDERROCS O ARRENCADA D'ELEMENTS

ENDERROCS PER MITJANS MANUAIS I MECÀNICS D'ELEMENTS SUPERFICIALS (MOBILIARI URBÀ, DIVISÒRIES, SENYALITZACIÓ, PROTECCIONS VIÀRIES, LLUMINÀRIES...)

Avaluació de riscos

Id	Risc	P	G	A
2	CAIGUDA DE PERSONES AL MATEIX NIVELL Situació: ITINERARIS OBRA APLECS DE MATERIAL SUPERFÍCIES IRREGULARS DE TREBALL	2	1	2
4	CAIGUDA D'OBJECTES PER MANIPULACIÓ O DE MATERIALS TRANSPORTATS Situació: MANIPULACIÓ I TRANSPORT DE MATERIALS ENDERROCATS	2	2	3
9	COPS AMB OBJECTES O EINES (TALLS) Situació: MANIPULACIÓ D'EINES	3	1	3
10	PROJECCIÓ DE FRAGMENTES O PARTÍCULES Situació: INEXISTÈNCIA DE ZONES DE SEGURETAT ÚS DEL MARTELL PNEUMÀTIC	2	2	3
13	SOBREESFORÇOS Situació: ELEVACIÓ I CARRETEIG DE MATERIAL, I ENDERROCS	2	2	3
14	EXPOSICIÓ A CONDICIONS AMBIENTALS EXTREMES	1	2	2

Situació: TREBALLS A L'EXTERIOR			
16	EXPOSICIÓ A CONTACTES ELÈCTRICS Situació: INSTAL·LACIONS ELÈCTRIQUES EXISTENTS	1	3 3
17	INHALACIÓ O INGESTIÓ DE SUBSTÀNCIES NOCIVES Situació: POLS I PARTÍCULES GENERADES ALS ENDERROCS	2	1 2
25	ATROPELLAMENTS O COPS AMB VEHICLES Situació: ITINERARIS DE VEHICLES PROPIS DE L'OBRA I TRANSPORT	3	2 4
26	EXPOSICIÓ A SOROLLS Situació: MAQUINÀRIA ENDERROCS: MARTELL, COMPRESSOR	3	1 3
27	EXPOSICIÓ A VIBRACIONS Situació: CABINA MÀQUINES MARTELL PNEUMÀTIC	2	1 2

P: Probabilitat (1,2,3) / G: Gravetat (1,2,3) / A: Avaluació (1,2,3,4,5)

MESURES PREVENTIVES

Codi	Descripció	Riscos
I000002	Planificar els treballs per a mantenir el màxim de temps possible les proteccions	2
I000003	Itineraris preestablerts i balissats per al personal	2
I000004	Revisió i manteniment periòdic de SPC	2
I000013	Ordre i neteja	17
I000026	Planificació de recorreguts i maniobres per a màquines i camions	4
I000027	Elecció dels mitjans auxiliars de manteniment	4
I000028	Impedir l'accés de personal dins del radi d'acció de càrregues suspeses	4
I000029	No balancejar les càrregues suspeses	4
I000031	Per a la manipulació de materials voluminosos i/o pesats, sol·licitar un procediment de treball específic	4
I000038	Substituir lo manual per lo mecànic	9 /10
I000039	Planificació de compra i programa de manteniment d'eines	9
I000040	Formació de l'operari en l'ús i manteniment d'eines	9 /13
I000044	Evitar processos de tallat de materials a l'obra	10
I000055	Elecció dels equips de manteniment	13
I000056	Paletització i eines ergonòmiques	13
I000058	Adaptar la feina a les característiques individuals de la persona que la realitza	13
I000060	Suspensió de les feines en condicions extremes	14
I000061	Rotació dels llocs de treball	14 /27
I000062	Planificar els treballs per a realitzar-los en zones protegides	26
I000063	En cas de vent, apuntament i fixació de tots els elements inestables	14
I000068	Elecció i manteniment de les eines elèctriques	16
I000070	Compliment del REBT pel que fa a equips de protecció	16
I000073	Disposar de quadres elèctrics secundaris	16
I000074	Reg de les zones de treball	17
I000076	Reconeixement dels materials a enderrocar	17
I000078	Evitar processos de divisió de material en sec	17
I000103	Planificació de les àrees de treball	25
I000104	Accessos i circulació independents per a personal i maquinària	25
I000105	Anivellar la maquinària per a la realització de l'activitat	25
I000106	El personal no ha de descansar al costat de màquines aturades	25
I000107	Limitació de la velocitat dels vehicles	25
I000108	Eliminar el soroll en origen	26
I000110	Eliminar vibracions en origen	27
I000154	Verificar nivell lumínic mínim (250 lux) a itineraris i llocs de treball	2
I000155	Controlar la temperatura i velocitat del vent als llocs de treball	14
I000156	Detecció xarxes instal·lacions encastades o soterrades	16 /17
I000157	Control del nivell sonor amb sonòmetre portàtil	26
I000161	Verificar que les connexions de les màquines es facin amb endolls reglamentaris	16

G02 MOVIMENTS DE TERRES

G02.G03 EXCAVACIÓ DE RASES I POUS

EXCAVACIÓ DE RASES I POUS MITJANÇANT MITJANS MANUALS I/O MECÀNICS AMB O SENSE ENTIBACIÓ

Avaluació de riscos

Id	Risc	P	G	A
----	------	---	---	---

1	CAIGUDA DE PERSONES A DIFERENT NIVELL Situació: ACCÉS FONS D'EXCAVACIÓ CIRCULACIÓ PERIMETRAL DE LA RASA	2	3 4
2	CAIGUDA DE PERSONES AL MATEIX NIVELL Situació: IRREGULARITAT DE LA ZONA DE TREBALL APLEC DE MATERIAL	2	2 3
3	CAIGUDA D'OBJECTES PER DESPLOM, ESFONDRAJAMENT O ENSORRAMENT Situació: ESTABILITAT DE L'EXCAVACIÓ COL·LOCACIÓ DE L'ESTINTOLAMENT	2	3 4
6	TREPITJADES SOBRE OBJECTES Situació: IRREGULARITAT SUPERFÍCIE DE TREBALL	2	1 2
9	COPS AMB OBJECTES O EINES (TALLS) Situació: EINES MANUALS I/O MECÀNQUES	2	2 3
12	ATRAPAMENT PER BOLCADA DE MÀQUINES, TRACTORS O VEHICLES Situació: ESTABILITAT DE LA MAQUINÀRIA RECOLZAMENTS HIDRÀULICS ZONES DE PAS DELIMITADES	1	3 3
13	SOBREESFORÇOS Situació: TREBALLS MANUALS D'EXCAVACIÓ I EXTRACCIÓ DE TERRES	1	2 2
14	EXPOSICIÓ A CONDICIONS AMBIENTALS EXTREMES Situació: TREBALLS A L'EXTERIOR	1	2 2
16	EXPOSICIÓ A CONTACTES ELÈCTRICS Situació: EXISTÈNCIA D'INSTAL·LACIONS ELÈCTRIQUES SOTERRADES	1	3 3
17	INHALACIÓ O INGESTIÓ DE SUBSTÀNCIES NOCIVES Situació: POLS TERRES	2	1 2
25	ATROPELLAMENTS O COPS AMB VEHICLES Situació: CIRCULACIÓ INTERIOR D'OBRA	1	3 3
26	EXPOSICIÓ A SOROLLS Situació: MAQUINÀRIA	2	1 2
27	EXPOSICIÓ A VIBRACIONS Situació: MAQUINÀRIA	2	1 2

P: Probabilitat (1,2,3) / G: Gravetat (1,2,3) / A: Avaluació (1,2,3,4,5)

MESURES PREVENTIVES

Codi	Descripció	Riscos
I000002	Planificar els treballs per a mantenir el màxim de temps possible les proteccions	1
I000003	Itineraris preestablerts i balissats per al personal	1
I000004	Revisió i manteniment periòdic de SPC	1
I000012	Assegurar les escales de mà	1
I000013	Ordre i neteja	2 /6 /17
I000014	Preparació i manteniment de les superfícies de treball	2 /6
I000015	Organització de les zones de pas i emmagatzematge	2 /6
I000020	No realitzar treballs a la mateixa vertical	3
I000021	Establir punts de referència per a controlar els moviments de l'estructura	3
I000023	Sol·licitar dades de les característiques físiques de les terres	3
I000024	Execució de treballs a l'interior de rases per equips	3
I000026	Planificació de recorreguts i maniobres per a màquines i camions	12
I000038	Substituir lo manual per lo mecànic	9
I000039	Planificació de compra i programa de manteniment d'eines	9
I000040	Formació de l'operari en l'ús i manteniment d'eines	9 /12 /13
I000051	Adequació dels recorreguts de la maquinària	12
I000053	Procediment d'utilització de la maquinària	12
I000055	Elecció dels equips de manteniment	13
I000056	Paletització i eines ergonòmiques	13
I000060	Suspensió de les feines en condicions extremes	14
I000061	Rotació dels llocs de treball	27
I000062	Planificar els treballs per a realitzar-los en zones protegides	26
I000067	No treballar al costat de línies elèctriques amb cables nusos	16
I000074	Reg de les zones de treball	17
I000083	Dispositius d'alarma	16
I000103	Planificació de les àrees de treball	25
I000104	Accessos i circulació independents per a personal i maquinària	25
I000105	Anivellar la maquinària per a la realització de l'activitat	25
I000106	El personal no ha de descansar al costat de màquines aturades	25
I000107	Limitació de la velocitat dels vehicles	25

I0000108	Eliminar el soroll en origen	26
I0000110	Eliminar vibracions en origen	27
I0000111	Revisar entibacions en començar jornada treball. Precaució per interrupcions >1día, pluges o gelada	3
I0000154	Verificar nivell lumínic mínim (250 lux) a itineraris i llocs de treball	2 /6 /12 /25
I0000155	Controlar la temperatura i velocitat del vent als llocs de treball	14
I0000156	Detecció xarxes instal·lacions encastades o soterrades	16
I0000157	Control del nivell sonor amb sonòmetre portàtil	26
I0000168	Mantenir lliure d'aigua, fang i llots excavació i rases	2

G02.G04 REBLIMENTS SUPERFICIALS, TERRAPLENS / PEDRAPLENS

FORMACIÓ DE REBLERTS I TERRAPLENS AMB TERRES O PEDRES (PRÒPIES DE L'OBRA O NO) AMB MITJANS MECÀNICS

Avaluació de riscos

Id	Risc	P	G	A
1	CAIGUDA DE PERSONES A DIFERENT NIVELL Situació: CIRCULACIÓ EN VORES DE TERRAPLENAT ACCÉS A ZONES DE TREBALL	1	2	2
2	CAIGUDA DE PERSONES AL MATEIX NIVELL Situació: IRREGULARITAT SUPERFÍCIE DE TREBALL ACCÉS A ZONES DE TREBALL APLEC DE TERRES	2	1	2
3	CAIGUDA D'OBJECTES PER DESPLOM, ESFONDAMENT O ENSORRAMENT Situació: INESTABILITAT DE TALUSSOS	1	2	2
4	CAIGUDA D'OBJECTES PER MANIPULACIÓ O DE MATERIALS TRANSPORTATS Situació: MANUTENCIÓ DE TERRES O BLOCS DE PEDRA AL TALL NO RESPECTAR DISTÀNCIA DE SEGURETAT	1	3	3
6	TREPITJADES SOBRE OBJECTES Situació: IRREGULARITAT SUPERFÍCIE DE TREBALL	2	1	2
12	ATRAPAMENT PER BOLCADA DE MÀQUINES, TRACTORS O VEHICLES Situació: INESTABILITAT DEL VEHICLE: RECOLZAMENTS HIDRÀULICS ZONES DE CIRCULACIÓ EN CONDICIONS	1	3	3
13	SOBRESFORÇOS Situació: TREBALLS MANUALS	1	2	2
14	EXPOSICIÓ A CONDICIONS AMBIENTALS EXTREMES Situació: TREBALLS A L'EXTERIOR	1	2	2
17	INHALACIÓ O INGESTIÓ DE SUBSTÀNCIES NOCIVES Situació: POLS	2	1	2
25	ATROPELLAMENTS O COPS AMB VEHICLES Situació: CIRCULACIÓ INTERIOR DE VEHICLES	2	2	3
26	EXPOSICIÓ A SOROLLS Situació: MAQUINÀRIA	2	1	2
27	EXPOSICIÓ A VIBRACIONS Situació: MAQUINÀRIA	2	1	2

P: Probabilitat (1,2,3) / G: Gravetat (1,2,3) / A: Avaluació (1,2,3,4,5)

MESURES PREVENTIVES

Codi	Descripció	Riscos
I0000002	Planificar els treballs per a mantenir el màxim de temps possible les proteccions	1
I0000003	Itineraris preestablerts i balissats per al personal	1 /4
I0000013	Ordre i neteja	2 /6 /17
I0000014	Preparació i manteniment de les superfícies de treball	2 /6
I0000015	Organització de les zones de pas i emmagatzematge	2
I0000020	No realitzar treballs a la mateixa vertical	3
I0000023	Solicitar dades de les característiques físiques de les terres	3
I0000025	Planificació d'àrees i llocs de treball	4
I0000026	Planificació de recorreguts i maniobres per a màquines i camions	4
I0000027	Elecció dels mitjans auxiliars de manteniment	4
I0000028	Impedir l'accés de personal dins del radi d'acció de càrregues suspeses	4
I0000040	Formació de l'operari en l'ús i manteniment d'eines	12 /13
I0000051	Adequació dels recorreguts de la maquinària	12
I0000053	Procediment d'utilització de la maquinària	12
I0000054	Ús de recolzaments hidràulics	12

I0000055	Elecció dels equips de manteniment	13
I0000060	Suspensió de les feines en condicions extremes	14
I0000061	Rotació dels llocs de treball	27
I0000062	Planificar els treballs per a realitzar-los en zones protegides	26
I0000074	Reg de les zones de treball	17
I0000103	Planificació de les àrees de treball	25
I0000104	Accessos i circulació independents per a personal i maquinària	25
I0000105	Anivellar la maquinària per a la realització de l'activitat	25
I0000106	El personal no ha de descansar al costat de màquines aturades	25
I0000107	Limitació de la velocitat dels vehicles	25
I0000108	Eliminar el soroll en origen	26
I0000110	Eliminar vibracions en origen	27
I0000154	Verificar nivell lumínic mínim (250 lux) a itineraris i llocs de treball	1 /2 /6 /12 /25
I0000155	Controlar la temperatura i velocitat del vent als llocs de treball	14
I0000157	Control del nivell sonor amb sonòmetre portàtil	26
I0000168	Mantenir lliure d'aigua, fang i llots excavació i rases	2

G02.G05 CÀRREGA I TRANSPORT DE TERRES O RUNES

CÀRREGA MECÀNICA SOBRE CAMIÓ DE TERRES, PEDRES O RUNA PROCEDENTS DE L'EXCAVACIÓ EN OBRA PER A TRANSPORT POSTERIOR A LA MATEIXA OBRA O A ABOCADOR

Avaluació de riscos

Id	Risc	P	G	A
2	CAIGUDA DE PERSONES AL MATEIX NIVELL Situació: IRREGULARITAT ZONA DE TREBALL ACCÉS AL TALL	2	1	2
4	CAIGUDA D'OBJECTES PER MANIPULACIÓ O DE MATERIALS TRANSPORTATS Situació: FEINES DE CÀRREGA DE CAMIONS CAMIONS SOBRECÀRREGATS MAQUINÀRIA NO ADIENT	2	2	3
11	ATRAPAMENT PER O ENTRE OBJECTES Situació: MAQUINÀRIA NO ADIENT	2	3	4
12	ATRAPAMENT PER BOLCADA DE MÀQUINES, TRACTORS O VEHICLES Situació: IRREGULARITAT DE SUPERFÍCIE DE TREBALL I ITINERARIS OBRA ESTABILITAT DELS RECOLZAMENTS HIDRÀULICS	2	3	4
13	SOBRESFORÇOS Situació: TREBALLS MANUALS	1	2	2
14	EXPOSICIÓ A CONDICIONS AMBIENTALS EXTREMES Situació: TREBALLS A L'EXTERIOR	2	1	2
17	INHALACIÓ O INGESTIÓ DE SUBSTÀNCIES NOCIVES Situació: POLS DE L'EXCAVACIÓ, CÀRREGA I TRANSPORT DE TERRES	2	2	3
25	ATROPELLAMENTS O COPS AMB VEHICLES Situació: CIRCULACIÓ INTERIOR D'OBRA	2	3	4
26	EXPOSICIÓ A SOROLLS Situació: MAQUINÀRIA	2	1	2
27	EXPOSICIÓ A VIBRACIONS Situació: MAQUINÀRIA	2	1	2

P: Probabilitat (1,2,3) / G: Gravetat (1,2,3) / A: Avaluació (1,2,3,4,5)

MESURES PREVENTIVES

Codi	Descripció	Riscos
I0000002	Planificar els treballs per a mantenir el màxim de temps possible les proteccions	2
I0000003	Itineraris preestablerts i balissats per al personal	2
I0000004	Revisió i manteniment periòdic de SPC	2
I0000025	Planificació d'àrees i llocs de treball	4
I0000026	Planificació de recorreguts i maniobres per a màquines i camions	4
I0000029	No balancejar les càrregues suspeses	4
I0000040	Formació de l'operari en l'ús i manteniment d'eines	12 /13
I0000047	Planificació i procediments per a la càrrega i descàrrega de materials	11
I0000048	No treballar al costat de paraments acabats de fer (< 48 h)	11
I0000050	No treballar ni estar al radi d'acció de les càrregues suspeses	11
I0000051	Adequació dels recorreguts de la maquinària	12
I0000053	Procediment d'utilització de la maquinària	12

I0000054	Ús de recolzaments hidràulics	12
I0000060	Suspensió de les feines en condicions extremes	14
I0000061	Rotació dels llocs de treball	27
I0000062	Planificar els treballs per a realitzar-los en zones protegides	26
I0000074	Reg de les zones de treball	17
I0000103	Planificació de les àrees de treball	25
I0000104	Accessos i circulació independents per a personal i maquinària	25
I0000105	Anivellar la maquinària per a la realització de l'activitat	25
I0000106	El personal no ha de descansar al costat de màquines aturades	25
I0000107	Limitació de la velocitat dels vehicles	25
I0000108	Eliminar el soroll en origen	26
I0000110	Eliminar vibracions en origen	27
I0000154	Verificar nivell lumínic mínim (250 lux) a itineraris i llocs de treball	2 /12 /25
I0000155	Controlar la temperatura i velocitat del vent als llocs de treball	14
I0000157	Control del nivell sonor amb sonòmetre portàtil	26
I0000168	Mantenir lliure d'aigua, fang i llots excavació i rases	14

G03 FONAMENTS
G03.G01 SUPERFICIALS (RASES - POUS - LLOSES - ENCEPS - BIGUES DE LLIGAT - MURS GUIA)
EXECUCIÓ DE FONAMENTS SUPERFICIALS (EXCAVACIÓ, ARMAT, FORMIGONAT, CURAT) AMB MITJANS MECÀNICS I/O MANUALS

Avaluació de riscos		P	G	A
Id	Risc			
1	CAIGUDA DE PERSONES A DIFERENT NIVELL Situació: CAIGUDES DINS DE RASES, POUS	1	1	1
2	CAIGUDA DE PERSONES AL MATEIX NIVELL Situació: CIRCULACIÓ INTERIOR OBRA MUNTATGE D'ENCOFRATS, ARMADURES, FORMIGONAT	2	1	2
4	CAIGUDA D'OBJECTES PER MANIPULACIÓ O DE MATERIALS TRANSPORTATS Situació: CAIGUDA D'ELEMENTS EN L'EXECUCIÓ D'ENCOFRAT, ARMAT, FORMIGONAT	2	2	3
6	TREPITJADES SOBRE OBJECTES Situació: COL·LOCACIÓ D'ARMADURES	2	2	3
9	COPS AMB OBJECTES O EINES (TALLS) Situació: TALLS AMB SERRA CIRCULAR: ENCOFRAT, ARMAT	2	2	3
10	PROJECCIÓ DE FRAGMENTS O PARTÍCULES Situació: MUNTATGE ENCOFRAT, ARMADURES ESCAPÇAT DE PILOTIS: UTILITZACIÓ DEL MARTELL PNEUMÀTIC	2	2	3
11	ATRAPAMENT PER O ENTRE OBJECTES Situació: MUNTATGE D'ENCOFRAT FORMIGONERA FEINES DE FORMIGONAT	1	2	2
13	SOBREESFORÇOS Situació: CARETEIG DE MATERIAL PER AL SEU TRACTAMENT: TALLERS FERRALLA, ENCOFRADORS	2	2	3
14	EXPOSICIÓ A CONDICIONS AMBIENTALS EXTREMES Situació: TREBALLS A L'EXTERIOR	1	2	2
16	EXPOSICIÓ A CONTACTES ELÈCTRICS Situació: ÚS DE MAQUINÀRIA CONTACTES DIRECTES I INDIRECTES	1	3	3
17	INHALACIÓ O INGESTIÓ DE SUBSTÀNCIES NOCIVES Situació: POLS (CENTRAL FORMIGONERA PRÒPIA A OBRA) POLS TERRA	2	1	2
18	CONTACTES AMB SUBSTÀNCIES NOCIVES (CAUSTIQUES, CORROSIVES, IRRITANTS O AL·LÈRGENIQUES) Situació: CONTACTES AMB CIMENT (FORMIGÓ)	2	1	2
25	ATROPELLAMENTS O COPS AMB VEHICLES Situació: CIRCULACIÓ INTERIOR OBRA DE CAMIONS EN OPERACIONS DE COL·LOCACIÓ D'ARMADURES, FORMIGONAT, SUBMINISTRAMENT DE MATERIALS	1	3	3
26	EXPOSICIÓ A SOROLLS Situació: MAQUINÀRIA TALLERS (FERRALLA, ENCOFRATS...)	2	1	2
27	EXPOSICIÓ A VIBRACIONS Situació: MAQUINÀRIA	2	1	2

P: Probabilitat (1,2,3) / G: Gravetat (1,2,3) / A: Avaluació (1,2,3,4,5)

MESURES PREVENTIVES

Codi	Descripció	Riscos
I0000002	Planificar els treballs per a mantenir el màxim de temps possible les proteccions	1 /2
I0000003	Itineraris preestablerts i balissats per al personal	1 /2
I0000004	Revisió i manteniment periòdic de SPC	1
I0000012	Assegurar les escales de mà	1 /2
I0000013	Ordre i neteja	1 /2 /6 /17
I0000014	Preparació i manteniment de les superfícies de treball	6
I0000015	Organització de les zones de pas i emmagatzematge	1 /2 /6
I0000025	Planificació d'àrees i llocs de treball	4
I0000026	Planificació de recorreguts i maniobres per a màquines i camions	4
I0000027	Elecció dels mitjans auxiliars de manteniment	4
I0000028	Impedir l'accés de personal dins del radi d'acció de càrregues suspeses	4
I0000029	No balancejar les càrregues suspeses	4
I0000030	Suspendre i aixecar les càrregues dins de l'envolcall o fleixos originals	4
I0000031	Per a la manipulació de materials voluminosos i/o pesats, sol·licitar un procediment de treball específic	4
I0000038	Substituir lo manual per lo mecànic	9 /10
I0000039	Planificació de compra i programa de manteniment d'eines	9
I0000040	Formació de l'operari en l'ús i manteniment d'eines	9 /13
I0000041	Substituir la fabricació a obra per la prefabricació a taller	9
I0000042	Evitar processos de manipulació de materials a obra	9
I0000044	Evitar processos de tallat de materials a l'obra	10
I0000045	Formació	10 /18
I0000046	Evitar processos d'ajust en obra	10
I0000047	Planificació i procediments per a la càrrega i descàrrega de materials	11
I0000048	No treballar al costat de paraments acabats de fer (< 48 h)	11
I0000055	Elecció dels equips de manteniment	13
I0000056	Paletització i eines ergonòmiques	13
I0000058	Adaptar la feina a les característiques individuals de la persona que la realitza	13
I0000060	Suspensió de les feines en condicions extremes	14
I0000061	Rotació dels llocs de treball	14 /27
I0000062	Planificar els treballs per a realitzar-los en zones protegides	14 /26
I0000068	Elecció i manteniment de les eines elèctriques	16
I0000069	Formació i habilitació específica per a cada eina	16
I0000070	Compliment del REBT pel que fa a equips de protecció	16
I0000071	Revisió de la posta a terra	16
I0000073	Disposar de quadres elèctrics secundaris	16
I0000074	Reg de les zones de treball	17
I0000103	Planificació de les àrees de treball	25
I0000104	Accessos i circulació independents per a personal i maquinària	25
I0000105	Anivellar la maquinària per a la realització de l'activitat	25
I0000106	El personal no ha de descansar al costat de màquines aturades	25
I0000107	Limitació de la velocitat dels vehicles	25
I0000108	Eliminar el soroll en origen	26
I0000110	Eliminar vibracions en origen	27
I0000154	Verificar nivell lumínic mínim (250 lux) a itineraris i llocs de treball	1 /2 /6 /25
I0000155	Controlar la temperatura i velocitat del vent als llocs de treball	14
I0000156	Detecció xarxes instal·lacions encastades o soterrades	16
I0000157	Control del nivell sonor amb sonòmetre portàtil	26
I0000160	Traslladar materials amb la grua dins d'una caixa o sarcòfeg	4
I0000161	Verificar que les connexions de les màquines es facin amb endolls reglamentaris	16
I0000168	Mantenir lliure d'aigua, fang i llots excavació i rases	2

G07 REVESTIMENTS
G07.G01 PINTATS - ENVERNISSATS
PROTECCIÓ D'ESTRUCTURES, PARAMENTS O SUPERFÍCIES AMB PINTURA O VERNÍS

Avaluació de riscos

Id	Risc	P	G	A
1	CAIGUDA DE PERSONES A DIFERENT NIVELL Situació: CAIGUDA DES DE BASTIDES, BORRIQUETES CAIGUDA DES DE BASTIDES PENJADES CAIGUDA PER FORATS VERTICALS O HORIZONTALS	2	3	4
2	CAIGUDA DE PERSONES AL MATEIX NIVELL Situació: SUPERFÍCIES IRREGULARS DE TREBALL	1	1	1
4	CAIGUDA D'OBJECTES PER MANIPULACIÓ O DE MATERIALS TRANSPORTATS Situació: CAIGUDA D'EINES MANUALS CAIGUDA DE MATERIALS TRANSPORTS (MANUTENCIÓ)	1	3	3
6	TREPITJADES SOBRE OBJECTES Situació: SOBRE TERRENYS IRREGULARS	3	1	3
9	COPS AMB OBJECTES O EINES (TALLS) Situació: ÚS D'EINES MANUALS TRANSPORT, MANIPULACIÓ I COL·LOCACIÓ DE MATERIALS	2	1	2
10	PROJECCIÓ DE FRAGMENTES O PARTÍCULES Situació: PROYECCIÓN DEL MATERIAL A LA SEVA APLICACIÓ	3	1	3
13	SOBRESFORÇOS Situació: CARRETEIG DE MATERIALS PESATS	2	2	3
14	EXPOSICIÓ A CONDICIONS AMBIENTALS EXTREMES Situació: TREBALLS A L'EXTERIOR	1	2	2
16	EXPOSICIÓ A CONTACTES ELÈCTRICS Situació: CONTACTES DIRECTES I INDIRECTES	1	3	3
17	INHALACIÓ O INGESTIÓ DE SUBSTÀNCIES NOCIVES Situació: INHALACIÓ DE VERNÍS, ESÈNCIA DE AIGUARRÀS FREGAT O POLIT DE SUPERFÍCIES ACABATS	3	2	4
18	CONTACTES AMB SUBSTÀNCIES NOCIVES (CAÚSTIQUES, CORROSIVES, IRRITANTS O AL·LÈRGÈNIQUES) Situació: CONTACTE AMB PINTURES ESPECIALS, VERNÍS	2	2	3
25	ATROPELLAMENTS O COPS AMB VEHICLES Situació: VEHICLES PROPIS D'OBRA	2	3	4

P: Probabilitat (1,2,3) / G: Gravetat (1,2,3) / A: Avaluació (1,2,3,4,5)

MESURES PREVENTIVES

Codi	Descripció	Riscos
I0000002	Planificar els treballs per a mantenir el màxim de temps possible les proteccions	1
I0000003	Itineraris preestablerts i balissats per al personal	1
I0000004	Revisió i manteniment periòdic de SPC	1
I0000006	Disseny i estudi de les mesures preventives en fase de projecte	1
I0000008	Personal qualificat per a treballs en alçada	1
I0000013	Ordre i neteja	2 /6
I0000014	Preparació i manteniment de les superfícies de treball	2 /6
I0000015	Organització de les zones de pas i emmagatzematge	2 /6
I0000025	Planificació d'àrees i llocs de treball	4
I0000026	Planificació de recorreguts i maniobres per a màquines i camions	4
I0000027	Elecció dels mitjans auxiliars de manteniment	4
I0000028	Impedir l'accés de personal dins del radi d'acció de càrregues suspeses	4
I0000029	No balancejar les càrregues suspeses	4
I0000030	Suspendre i aixecar les càrregues dins de l'envolcall o fleixos originals	4
I0000031	Per a la manipulació de materials voluminosos i/o pesats, sol·licitar un procediment de treball específic	4
I0000038	Substituir lo manual per lo mecànic	9 /10
I0000039	Planificació de compra i programa de manteniment d'eines	9
I0000040	Formació de l'operari en l'ús i manteniment d'eines	9
I0000045	Formació	9 /10 /13 /17 /18
I0000056	Paletització i eines ergonòmiques	13
I0000060	Suspensió de les feines en condicions extremes	14
I0000061	Rotació dels llocs de treball	14
I0000062	Planificar els treballs per a realitzar-los en zones protegides	14
I0000067	No treballar al costat de línies elèctriques amb cables nusos	16
I0000068	Elecció i manteniment de les eines elèctriques	16
I0000069	Formació i habilitació específica per a cada eina	16
I0000070	Compliment del REBT pel que fa a equips de protecció	16
I0000071	Revisió de la posta a terra	16
I0000072	Realitzar els treballs sobre superfícies seques	16

I0000073	Disposar de quadres elèctrics secundaris	16
I0000078	Evitar processos de divisió de material en sec	17
I0000080	Elecció dels materials al disseny del projecte	17
I0000085	Ventilació de les zones de treball	17
I0000086	Substituir els materials amb substàncies nocives	17 /18
I0000103	Planificació de les àrees de treball	25
I0000104	Accessos i circulació independents per a personal i maquinària	25
I0000105	Anivellar la maquinària per a la realització de l'activitat	25
I0000106	El personal no ha de descansar al costat de màquines aturades	25
I0000107	Limitació de la velocitat dels vehicles	25
I0000151	Per treballs en alçada utilitzar plataformes elevadores mecàniques o hidràuliques	1 /13
I0000152	Utilitzar mitjans mecànics (grues, transpalets, plataformes elevadores) per manipular càrregues	4 /13
I0000154	Verificar nivell lumínic mínim (250 lux) a itineraris i llocs de treball	2 /6 /9 /25
I0000155	Controlar la temperatura i velocitat del vent als llocs de treball	14
I0000161	Verificar que les connexions de les màquines es facin amb endolls reglamentaris	16

G08 PAVIMENTS G08.G01 PAVIMENTS AMORFS (FORMIGÓ, SUBBASES, TERRA, SAULO, BITUMINOSOS I REGS) EXECUCIÓ I MANTENIMENT DE PAVIMENTS CONTINUS

Avaluació de riscos

Id	Risc	P	G	A
1	CAIGUDA DE PERSONES A DIFERENT NIVELL Situació: TREBALLS EN VORES DE TALÚS	1	3	3
2	CAIGUDA DE PERSONES AL MATEIX NIVELL Situació: ITINERARI OBRA APLECS DE MATERIAL	2	2	3
4	CAIGUDA D'OBJECTES PER MANIPULACIÓ O DE MATERIALS TRANSPORTATS Situació: TRANSPORT DE BETUMS, TERRES, QUITRANS...	1	2	2
6	TREPITJADES SOBRE OBJECTES Situació: TREPITJADES SOBRE ELEMENTS CALENTS. BETUMS, QUITRANS...	2	1	2
9	COPS AMB OBJECTES O EINES (TALLS) Situació: ÚS D'EINES MANUALS COPS AMB MAQUINÀRIA	1	2	2
10	PROJECCIÓ DE FRAGMENTES O PARTÍCULES Situació: TREBALLS DE COL·LOCACIÓ I ESTESA DE BETUMS, QUITRANS...	2	1	2
11	ATRAPAMENT PER O ENTRE OBJECTES Situació: MAQUINÀRIA PRÒPIA DE L'OBRA	1	2	2
12	ATRAPAMENT PER BOLCADA DE MÀQUINES, TRACTORS O VEHICLES Situació: MAQUINÀRIA DE COMPACTACIÓ EN LA PROXIMITAT DE LES VORES DEL TALÚS	1	3	3
13	SOBRESFORÇOS Situació: ÚS D'EINES MANUALS	2	2	3
14	EXPOSICIÓ A CONDICIONS AMBIENTALS EXTREMES Situació: TREBALLS A L'EXTERIOR	1	2	2
15	CONTACTES TÈRMICS Situació: COL·LOCACIÓ DE BETUMS	2	2	3
16	EXPOSICIÓ A CONTACTES ELÈCTRICS Situació: CONTACTES DIRECTES I INDIRECTES CONTACTES AMB INSTAL·LACIONS EXISTENTS	1	2	2
17	INHALACIÓ O INGESTIÓ DE SUBSTÀNCIES NOCIVES Situació: POLS DE LA CIRCULACIÓ DE VEHICLES POLS DE SITGES DE CIMENT	2	1	2
25	ATROPELLAMENTS O COPS AMB VEHICLES Situació: CIRCULACIÓ ALIENA I PRÒPIA DE L'OBRA	1	3	3
27	EXPOSICIÓ A VIBRACIONS Situació: MAQUINÀRIA	1	2	2

P: Probabilitat (1,2,3) / G: Gravetat (1,2,3) / A: Avaluació (1,2,3,4,5)

MESURES PREVENTIVES

Codi	Descripció	Riscos
I0000002	Planificar els treballs per a mantenir el màxim de temps possible les proteccions	1

I000003	Itineraris preestablerts i balissats per al personal	1
I000004	Revisió i manteniment periòdic de SPC	1
I000013	Ordre i neteja	2 /6 /17
I000014	Preparació i manteniment de les superfícies de treball	2 /6
I000015	Organització de les zones de pas i emmagatzematge	2 /6
I000026	Planificació de recorreguts i maniobres per a màquines i camions	4
I000027	Elecció dels mitjans auxiliars de manteniment	4
I000028	Impedir l'accés de personal dins del radi d'acció de càrregues suspeses	4
I000031	Per a la manipulació de materials voluminosos i/o pesats, sol·licitar un procediment de treball específic	4
I000038	Substituir lo manual per lo mecànic	9 /10 /15
I000039	Planificació de compra i programa de manteniment d'eines	9
I000040	Formació de l'operari en l'ús i manteniment d'eines	9 /11 /12
I000042	Evitar processos de manipulació de materials a obra	9
I000045	Formació	10 /13
I000051	Adequació dels recorreguts de la maquinària	12
I000053	Procediment d'utilització de la maquinària	12 /15
I000055	Elecció dels equips de manteniment	13
I000060	Suspensió de les feines en condicions extremes	14
I000061	Rotació dels llocs de treball	27
I000067	No treballar al costat de línies elèctriques amb cables nusos	16
I000068	Elecció i manteniment de les eines elèctriques	16
I000069	Formació i habilitació específica per a cada eina	16
I000070	Compliment del REBT pel que fa a equips de protecció	16
I000071	Revisió de la posta a terra	16
I000073	Disposar de quadres elèctrics secundaris	16
I000074	Reg de les zones de treball	17
I000084	Talls amb serra de trepar per via humida, amb proteccions integrades	10
I000086	Substituir els materials amb substàncies nocives	17
I000103	Planificació de les àrees de treball	25
I000104	Accessos i circulació independents per a personal i maquinària	25
I000105	Anivellar la maquinària per a la realització de l'activitat	25
I000106	El personal no ha de descansar al costat de màquines aturades	25
I000107	Limitació de la velocitat dels vehicles	25
I000110	Eliminar vibracions en origen	27
I000152	Utilitzar mitjans mecànics(grues, transpalets, plataformes elevadores) per manipular càrregues	13
I000154	Verificar nivell lumínic mínim (250 lux) a itineraris i llocs de treball	2 /6 /9 /25
I000155	Controlar la temperatura i velocitat del vent als llocs de treball	14
I000161	Verificar que les connexions de les màquines es facin amb endolls reglamentaris	16

G13 INSTAL·LACIONS ELÈCTRIQUES
G13.G01 INSTAL·LACIONS ELÈCTRIQUES BAIXA TENSIÓ

OPERACIONS DE MUNTATGE, MOVIMENT DE MECANISME I EQUIPS, CONNEXIONS DE LÍNIES, CONNEXIÓ A XARXA, PROVES I POSTA EN FUNCIONAMENT D'INSTAL·LACIONS ELÈCTRIQUES DE BAIXA TENSIÓ

Avaluació de riscos

Id	Risc	P	G	A
1	CAIGUDA DE PERSONES A DIFERENT NIVELL Situació: MUNTATGE I MANTENIMENT D'INSTAL·LACIONS: ÚS DE BANQUETES, BORRIQUETES, BASTIDES	2	3	4
2	CAIGUDA DE PERSONES AL MATEIX NIVELL Situació: SUPERFÍCIE IRREGULAR DE TREBALL	1	2	2
4	CAIGUDA D'OBJECTES PER MANIPULACIÓ O DE MATERIALS TRANSPORTATS Situació: MANUTENCIÓ, COL·LOCACIÓ D'ELEMENTS PESANTS	1	3	3
6	TREPITJADES SOBRE OBJECTES Situació: SUPERFÍCIE DE TREBALL	2	1	2
9	COPS AMB OBJECTES O EINES (TALLS) Situació: COPS AMB EQUIPS PELAT DE CABLES ÚS D'EINES MANUALS	2	1	2
10	PROJECCIÓ DE FRAGMENTES O PARTÍCULES Situació: EXECUCIÓ DE PERFORADORES PER A FIXACIÓ D'INSTAL·LACIONS	2	1	2

11	ATRAPAMENT PER O ENTRE OBJECTES Situació: INSTAL·LACIÓ D'ARMARIS	1	3	3
13	SOBRESFORÇOS Situació: MANIPULACIÓ DE MATERIALS PESATS	2	2	3
14	EXPOSICIÓ A CONDICIONS AMBIENTALS EXTREMES Situació: TREBALLS A L'EXTERIOR	2	2	3
16	EXPOSICIÓ A CONTACTES ELÈCTRICS Situació: CONTACTES DIRECTES I INDIRECTES PROVES D'INSTAL·LACIONS	2	3	4

P: Probabilitat (1,2,3) / G: Gravetat (1,2,3) / A: Avaluació (1,2,3,4,5)

MESURES PREVENTIVES

Codi	Descripció	Riscos
I000002	Planificar els treballs per a mantenir el màxim de temps possible les proteccions	1
I000003	Itineraris preestablerts i balissats per al personal	1
I000004	Revisió i manteniment periòdic de SPC	1
I000005	Integrar la seguretat al disseny arquitectònic	1
I000006	Disseny i estudi de les mesures preventives en fase de projecte	1
I000007	Adoptar les mesures preventives necessàries per al manteniment correcte posterior	1
I000008	Personal qualificat per a treballs en alçada	1
I000011	Incorporar al projecte mesures de protecció per al muntatge i manteniment de la instal·lació	1
I000012	Assegurar les escales de mà	1
I000013	Ordre i neteja	2 /6
I000014	Preparació i manteniment de les superfícies de treball	2 /6
I000015	Organització de les zones de pas i emmagatzematge	2 /6
I000017	Als plans inclinats, treballar sobre superfícies rugoses i no lliscants	2
I000025	Planificació d'àrees i llocs de treball	4
I000026	Planificació de recorreguts i maniobres per a màquines i camions	4
I000027	Elecció dels mitjans auxiliars de manteniment	4
I000028	Impedir l'accés de personal dins del radi d'acció de càrregues suspeses	4
I000029	No balancejar les càrregues suspeses	4
I000030	Suspendre i aixecar les càrregues dins de l'envolcall o fleixos originals	4
I000031	Per a la manipulació de materials voluminosos i/o pesats, sol·licitar un procediment de treball específic	4
I000038	Substituir lo manual per lo mecànic	9 /10
I000039	Planificació de compra i programa de manteniment d'eines	9 /11
I000040	Formació de l'operari en l'ús i manteniment d'eines	9 /13
I000042	Evitar processos de manipulació de materials a obra	9
I000045	Formació	10 /11
I000047	Planificació i procediments per a la càrrega i descàrrega de materials	11
I000050	No treballar ni estar al radi d'acció de les càrregues suspeses	11
I000055	Elecció dels equips de manteniment	13
I000056	Paletització i eines ergonòmiques	13
I000058	Adaptar la feina a les característiques individuals de la persona que la realitza	13
I000059	Elecció dels materials alternatius poc pesats i més manegables	13
I000060	Suspensió de les feines en condicions extremes	14
I000061	Rotació dels llocs de treball	14
I000062	Planificar els treballs per a realitzar-los en zones protegides	14
I000063	En cas de vent, apuntament i fixació de tots els elements inestables	14
I000064	Suspensió de les feines a cobertes inclinades amb vent superior a 40 km/h	14
I000067	No treballar al costat de línies elèctriques amb cables nusos	16
I000068	Elecció i manteniment de les eines elèctriques	16
I000069	Formació i habilitació específica per a cada eina	16
I000070	Compliment del REBT pel que fa a equips de protecció	16
I000071	Revisió de la posta a terra	16
I000072	Realitzar els treballs sobre superfícies seques	16
I000073	Disposar de quadres elèctrics secundaris	16
I000151	Per treballs en alçada utilitzar plataformes elevadores mecàniques o hidràuliques	1 /13
I000152	Utilitzar mitjans mecànics(grues, transpalets, plataformes elevadores) per manipular càrregues	11 /13
I000154	Verificar nivell lumínic mínim (250 lux) a itineraris i llocs de treball	2 /6
I000155	Controlar la temperatura i velocitat del vent als llocs de treball	14
I000158	Accessoris dieléctrics (escala, banqueta, bastida, perxa de terra) si hi ha risc contacte elèctric	16

I0000161	Verificar que les connexions de les màquines es facin amb endolls reglamentaris	16
I0000165	En manipular sistemes elèctrics, connexions, etc, verificar que les línies no estan en tensió	16

G18 INSTAL·LACIONS AUDIOVISUALS

G18.G03 MUNTAT SOTERRAT

INSTAL·LACIÓ DE SISTEMES, EQUIPS I CABLEJAT, SOTERRATS

Avaluació de riscos

Id	Risc	P	G	A
1	CAIGUDA DE PERSONES A DIFERENT NIVELL Situació: CAIGUDES DES DE VORES DE RASES I EXCAVACIONS	1	3	3
2	CAIGUDA DE PERSONES AL MATEIX NIVELL Situació: ITINERARIS D'OBRA ÀREAS DE TREBALL MANCA D'ILLUMINACIÓ	1	2	2
4	CAIGUDA D'OBJECTES PER MANIPULACIÓ O DE MATERIALS TRANSPORTATS Situació: MANIPULACIÓ, COL·LOCACIÓ, AJUST DE MATERIALS	1	2	2
6	TREPITJADES SOBRE OBJECTES Situació: ITINERARIS D'OBRA, SUPERFÍCIES DE TREBALL	1	2	2
9	COPS AMB OBJECTES O EINES (TALLS) Situació: ÚS D'EINES MANUALS	2	1	2
10	PROJECCIÓ DE FRAGMENTS O PARTÍCULES Situació: PROCESSOS D'AJUST, COL·LOCACIÓ DE MATERIALS	1	1	1
11	ATRAPAMENT PER O ENTRE OBJECTES Situació: PROCESSOS DE COL·LOCACIÓ, GUIAT DE CÀRREGUES PESADES	2	3	4
13	SOBRESFORÇOS Situació: MANIPULACIÓ DE CÀRREGUES PESADES	1	2	2
14	EXPOSICIÓ A CONDICIONS AMBIENTALS EXTREMES Situació: TREBALLS A L'EXTERIOR	1	2	2
25	ATROPELLAMENTS O COPS AMB VEHICLES Situació: VEHICLES ALIENS I PROPIS DE L'OBRA	2	2	3

P: Probabilitat (1,2,3) / G: Gravetat (1,2,3) / A: Avaluació (1,2,3,4,5)

MESURES PREVENTIVES

Codi	Descripció	Riscos
I0000002	Planificar els treballs per a mantenir el màxim de temps possible les proteccions	1
I0000003	Itineraris preestablerts i balissats per al personal	1
I0000004	Revisió i manteniment periòdic de SPC	1
I0000005	Integrar la seguretat al disseny arquitectònic	1
I0000007	Adoptar les mesures preventives necessàries per al manteniment correcte posterior	1
I0000013	Ordre i neteja	2 /6
I0000014	Preparació i manteniment de les superfícies de treball	2 /6
I0000015	Organització de les zones de pas i emmagatzematge	2 /6
I0000017	Als plans inclinats, treballar sobre superfícies rugoses i no lliscants	2
I0000025	Planificació d'àrees i llocs de treball	4
I0000026	Planificació de recorreguts i maniobres per a màquines i camions	4
I0000027	Elecció dels mitjans auxiliars de manteniment	4
I0000028	Impedir l'accés de personal dins del radi d'acció de càrregues suspeses	4
I0000029	No balancejar les càrregues suspeses	4
I0000030	Suspendre i aixecar les càrregues dins de l'envolcall o flexos originals	4
I0000031	Per a la manipulació de materials voluminosos i/o pesats, sol·licitar un procediment de treball específic	4
I0000038	Substituir lo manual per lo mecànic	9 /10
I0000039	Planificació de compra i programa de manteniment d'eines	9 /11
I0000040	Formació de l'operari en l'ús i manteniment d'eines	9
I0000041	Substituir la fabricació a obra per la prefabricació a taller	9
I0000042	Evitar processos de manipulació de materials a obra	9
I0000044	Evitar processos de tallat de materials a l'obra	10
I0000045	Formació	9 /10 /13
I0000046	Evitar processos d'ajust en obra	10
I0000047	Planificació i procediments per a la càrrega i descàrrega de materials	11

I0000048	No treballar al costat de paraments acabats de fer (< 48 h)	11
I0000050	No treballar ni estar al radi d'acció de les càrregues suspeses	11
I0000055	Elecció dels equips de manteniment	13
I0000056	Paletització i eines ergonòmiques	13
I0000058	Adaptar la feina a les característiques individuals de la persona que la realitza	13
I0000059	Elecció dels materials alternatius poc pessats i més manegables	13
I0000060	Suspensió de les feines en condicions extremes	14
I0000061	Rotació dels llocs de treball	14
I0000062	Planificar els treballs per a realitzar-los en zones protegides	14
I0000103	Planificació de les àrees de treball	25
I0000104	Accessos i circulació independents per a personal i maquinària	25
I0000105	Anivellar la maquinària per a la realització de l'activitat	25
I0000106	El personal no ha de descansar al costat de màquines aturades	25
I0000107	Limitació de la velocitat dels vehicles	25
I0000152	Utilitzar mitjans mecànics (grues, transpalets, plataformes elevadores) per manipular càrregues	4
I0000154	Verificar nivell lumínic mínim (250 lux) a itineraris i llocs de treball	1 /2 /6 /25
I0000155	Controlar la temperatura i velocitat del vent als llocs de treball	14

26. SIGNATURES

Barcelona, Febrer de 2024
L' Enginyer Autor del Projecte



Rosa Hernández Amador
Enginyera de Telecomunicacions
Associada COEIC núm. 17.500

PLÀNOLS ESTUDI SEGURETAT I SALUT









SENYALS DE SALVAMENT

Significat	Esquema Senyal		Colors		Senyal Establert
	Dibuix	Color	Segu-retat	Con-trast	
EQUIP DE PRIMERS AUXILIS		BLANC	VERD	BLANC	
LOCALITZACIÓ DE PRIMERS AUXILIS		BLANC	VERD	BLANC	
DIRECCIÓ CAP A PRIMERS AUXILIS		BLANC	VERD	BLANC	
LOCALITZACIÓ SORTIDA DE SOCORS		BLANC	VERD	BLANC	





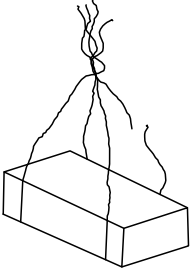



SENYALS D'EQUIPS CONTRA INCENDIS

Significat	Esquema Senyal		Colors		Senyal Establert
	Dibuix	Color	Segu-retat	Con-trast	
EQUIP CONTRA INCENDIS		BLANC	VERMELL	BLANC	
LOCALITZACIÓ D'EQUIP CONTRA INCENDIS		BLANC	VERMELL	BLANC	
DIRECCIÓ CAP A EQUIP CONTRA INCENDIS		BLANC	VERMELL	BLANC	



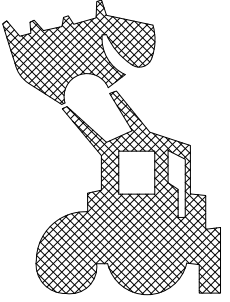





SENYALS DE PROHIBICIÓ

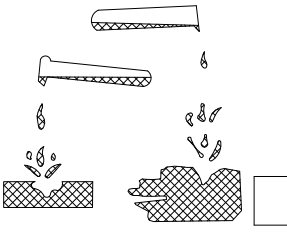





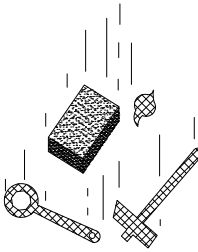
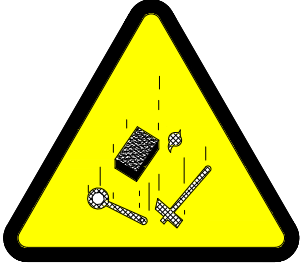
Signi- ficat	Esquema Senyal		Colors		Senyal Establert
	Dibuix	Color	Segu- retat	Con- trast	
PROHIBIT FUMAR		NEGRE	VERMELL	BLANC	
PROHIBIT APAGAR AMB AIGUA		NEGRE	VERMELL	BLANC	
PROHIBIT FUMAR I ENCENDRE FOC		NEGRE	VERMELL	BLANC	
AIGUA NO POTABLE		NEGRE	VERMELL	BLANC	

SENYALS D'ADVERTÈNCIA

Signi- ficat	Esquema Senyal		Colors		Senyal Establert
	Dibuix	Color	Segu- retat	Con- trast	
REGISTRE D'INCENDI MATÈRIES INFLAMABLES		NEGRE	GROC	NEGRE	
REGISTRE D'EXPLOSIÓ MATÈRIES EXPLOSIVES		NEGRE	GROC	NEGRE	
REGISTRE DE CARREGUES SOSPESES		NEGRE	GROC	NEGRE	
REGISTRE D'INTOXICACIÓ SUBSTÀNCIES TÒXIQÜES		NEGRE	GROC	NEGRE	



SENYALS D'ADVERTÈNCIA

Esquema Senyal			Colors		Senyal Establert
Signi-ficat	Dibuix	Color	Segu-retat	Con-trast	
DESPRENIMENT		NEGRE	GROC	NEGRE	
MAQUINÀRIA PESADA EN MOVIMENT		NEGRE	GROC	NEGRE	
CAIGUDES A DIFERENT NIVELL		NEGRE	GROC	NEGRE	
CAIGUDES A MATEIX NIVELL		NEGRE	GROC	NEGRE	

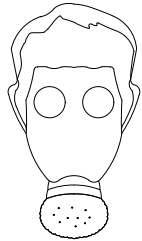

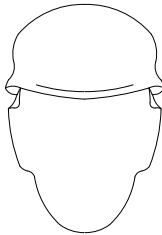

Esquema Senyal			Colors		Senyal Establert
Signi-ficat	Dibuix	Color	Segu-retat	Con-trast	
RISC DE CORROSIÓ SUBSTÀNCIES CORROSIVES		NEGRE	GROC	NEGRE	
RISC ELÈCTRIC		NEGRE	GROC	NEGRE	
PERILL INDETERMINAT		NEGRE	GROC	NEGRE	
CAIGUDA D'OBJECTES		NEGRE	GROC	NEGRE	

SENYALS DE PROHIBICIÓ I D'OBLIGACIÓ

PROHIBICIÓ

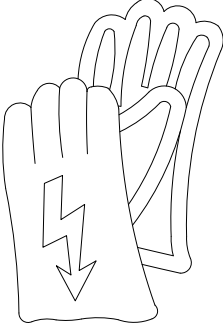



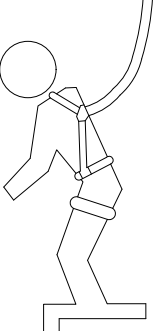

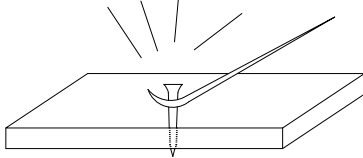
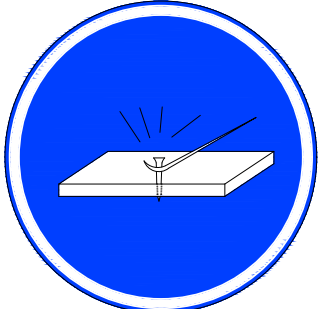
Significat	Esquema Senyal		Colors		Senyal Establert
	Dibuix	Color	Segu-retat	Con-trast	
PROHIBIT PASSAR ELS VIANANTS		NEGRE	VERMELL	BLANC	

OBLIGACIÓ


Significat	Esquema Senyal		Colors		Senyal Establert
	Dibuix	Color	Segu-retat	Con-trast	
ÚS OBLIGATORI DE MASCARETA		BLANC	BLAU	BLANC	
ÚS OBLIGATORI DE CASC PROTECTOR		BLANC	BLAU	BLANC	

SENYALS D'OBLIGACIÓ


Significat	Esquema Senyal		Colors		Senyal Establert
	Dibuix	Color	Segu- retat	Con- trast	
ÚS OBLIGATORI DE PROTECTORS AUDITIU		BLANC	BLAU	BLANC	
ÚS OBLIGATORI D'ULLERES O PANTALLES		BLANC	BLAU	BLANC	
ÚS OBLIGATORI DE GUANTS		BLANC	BLAU	BLANC	
ÚS OBLIGATORI DE BOTES DE SEGURETAT		BLANC	BLAU	BLANC	

Significat	Esquema Senyal		Colors		Senyal Establert
	Dibuix	Color	Segu- retat	Con- trast	
ÚS OBLIGATORI DE GUANTS AÏLLANTS		BLANC	BLAU	BLANC	
ÚS OBLIGATORI DE BOTES AÏLLANTS		BLANC	BLAU	BLANC	
ÚS OBLIGATORI DE CINTURÓ DE SEGURETAT		BLANC	BLAU	BLANC	
OBLIGATORI ELIMINAR PUNTES		BLANC	BLAU	BLANC	


FORMA DE CÀRREGA MANUAL



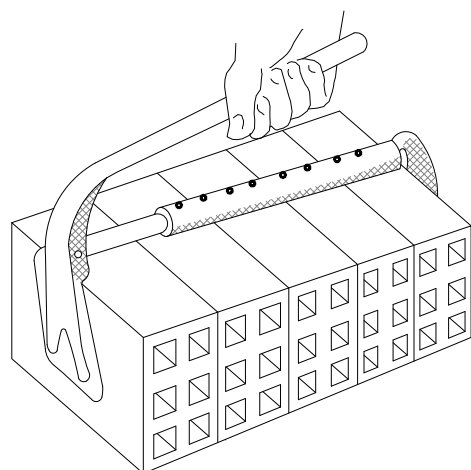
INCORRECTE




CORRECTE




TRANSPORT DE PLAQUES



PINÇA PER A TOTXOS

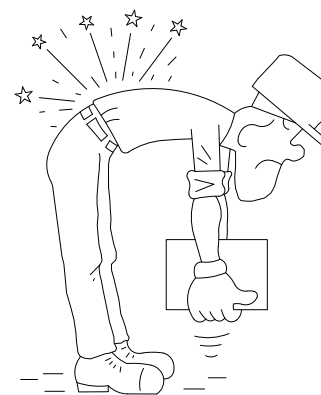


INCORRECTE



CORRECTE

MANIPULACIÓ D'ELEMENTS A L'OBRA



INCORRECTE



CORRECTE



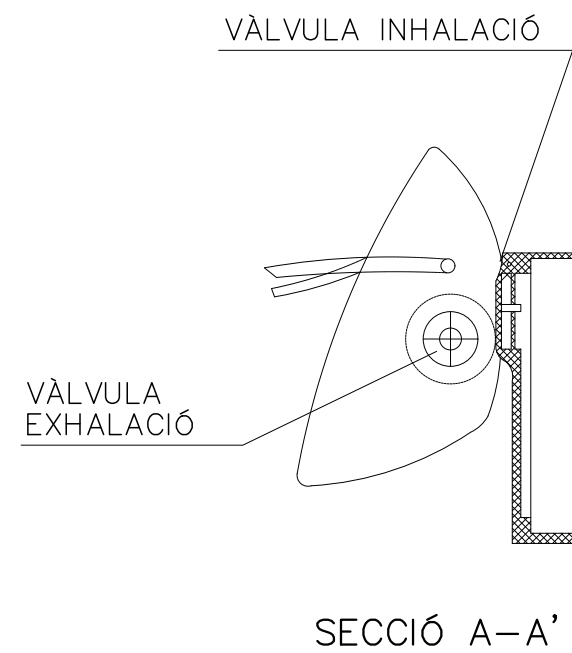
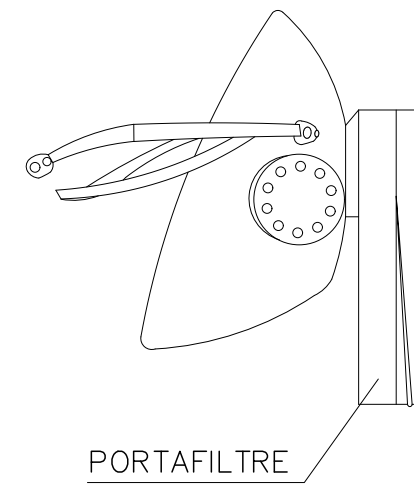
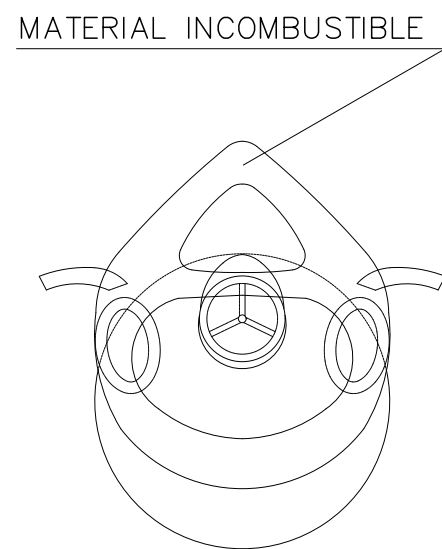
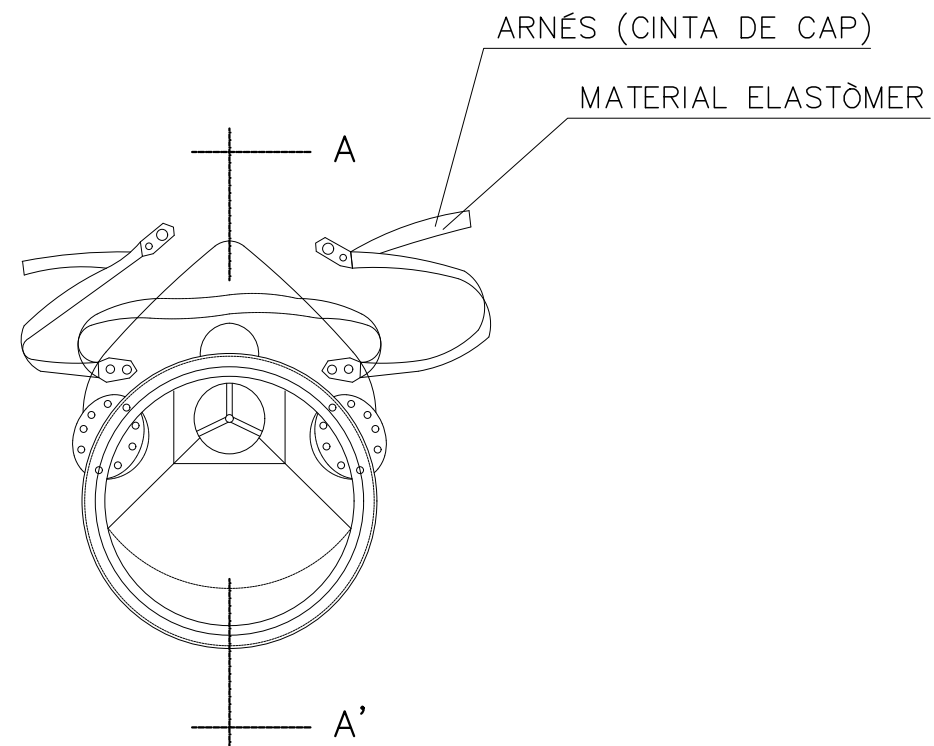
INCORRECTE



CORRECTE

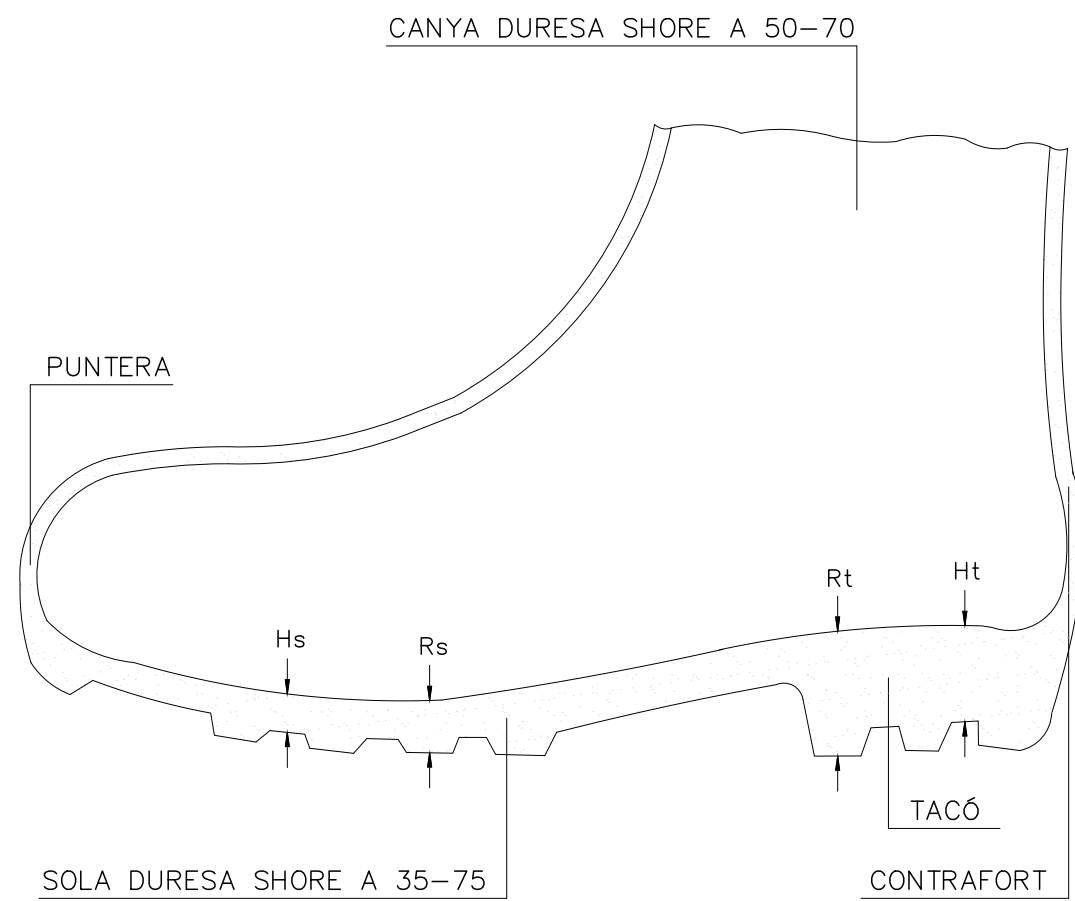


AIXECAMENT CORRECTE DE SACS



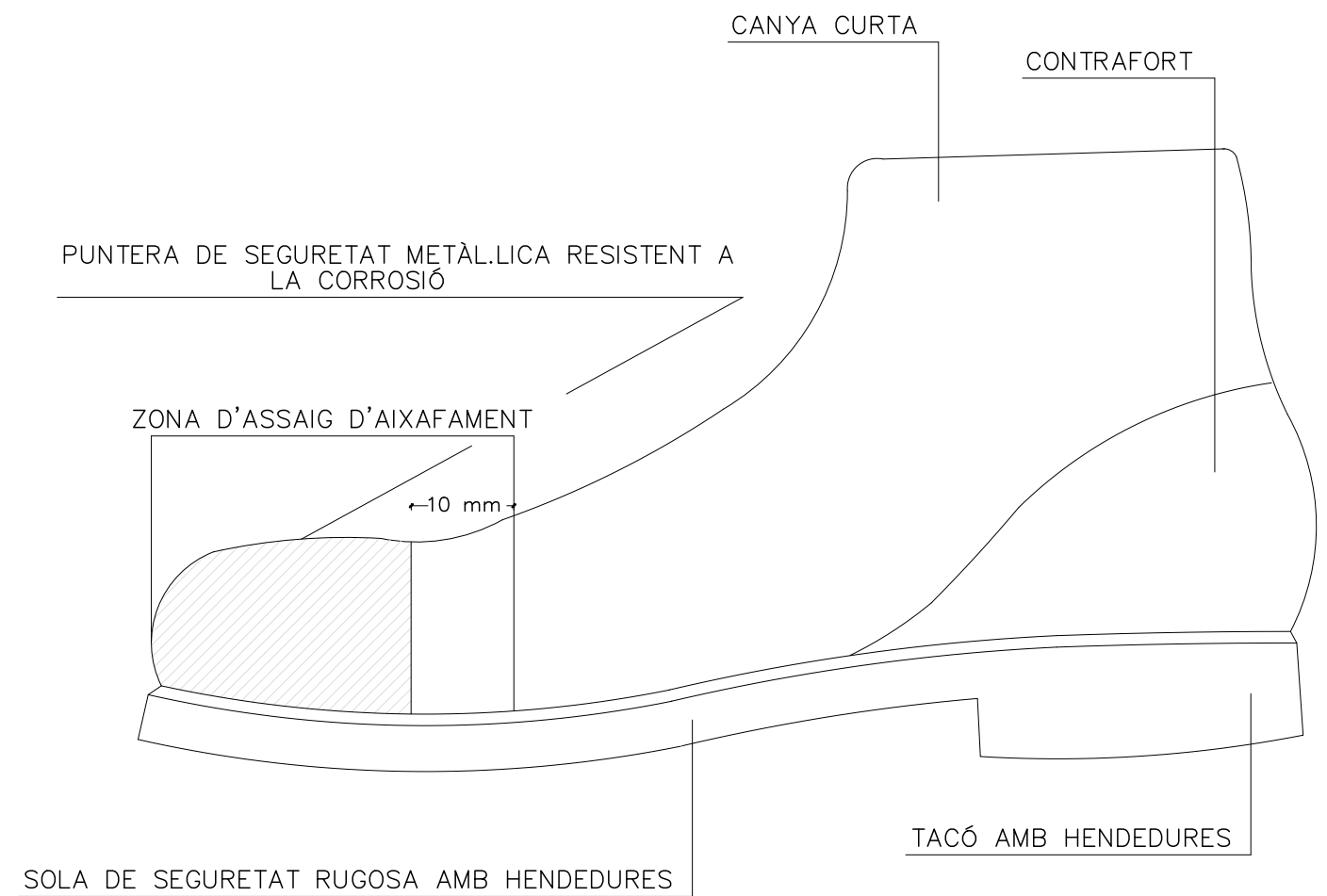
MASCARETA ANTIPOLS

BOTA IMPERMEABLE A L'AIGUA i A LA HUMITAT

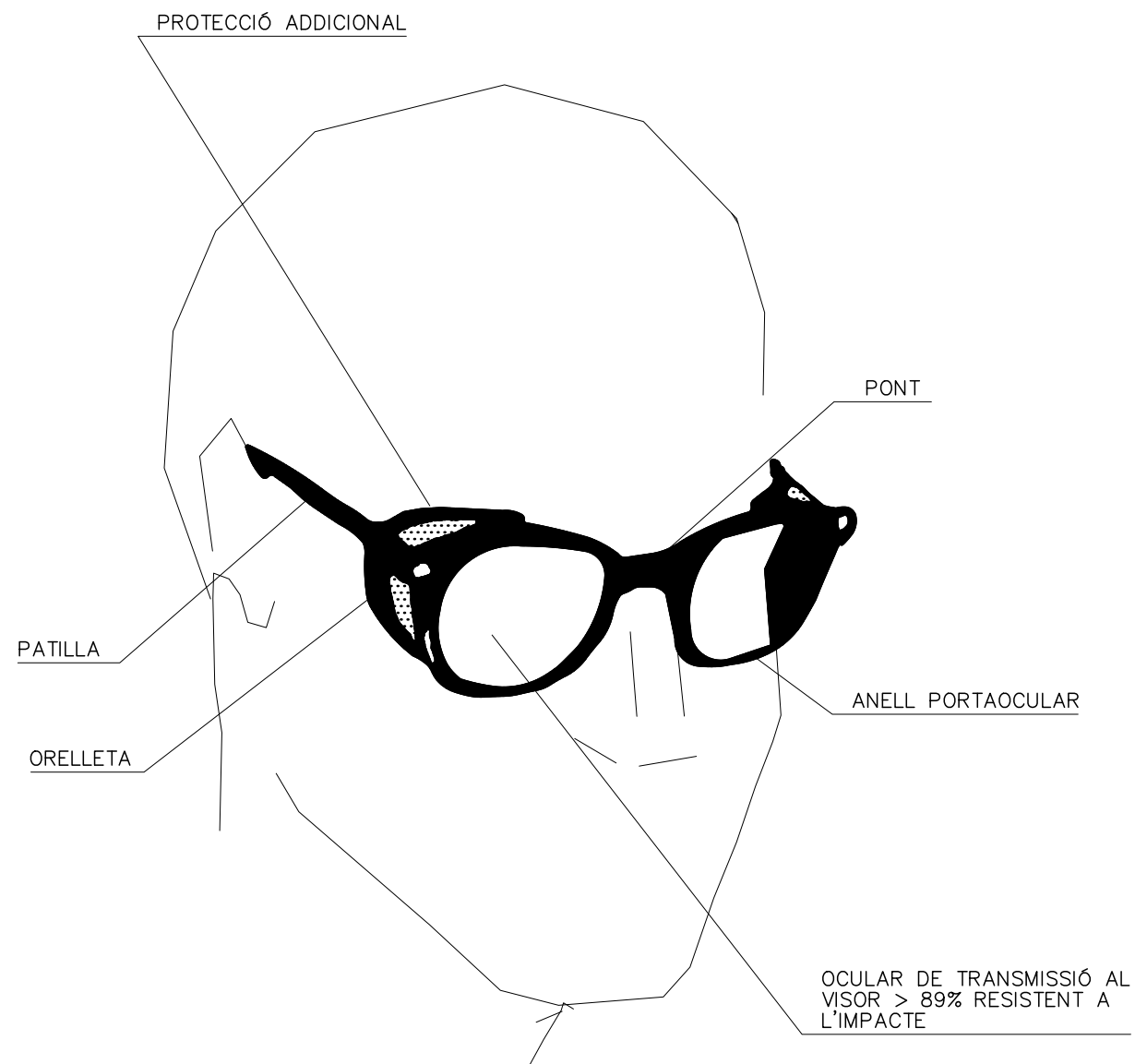


Hs Hendedura de la sola = 5 mm
 Rs Resalt de la sola = 9 mm
 Ht Hendedura del tacó = 20 mm
 Rt Resalt del tacó = 25 mm

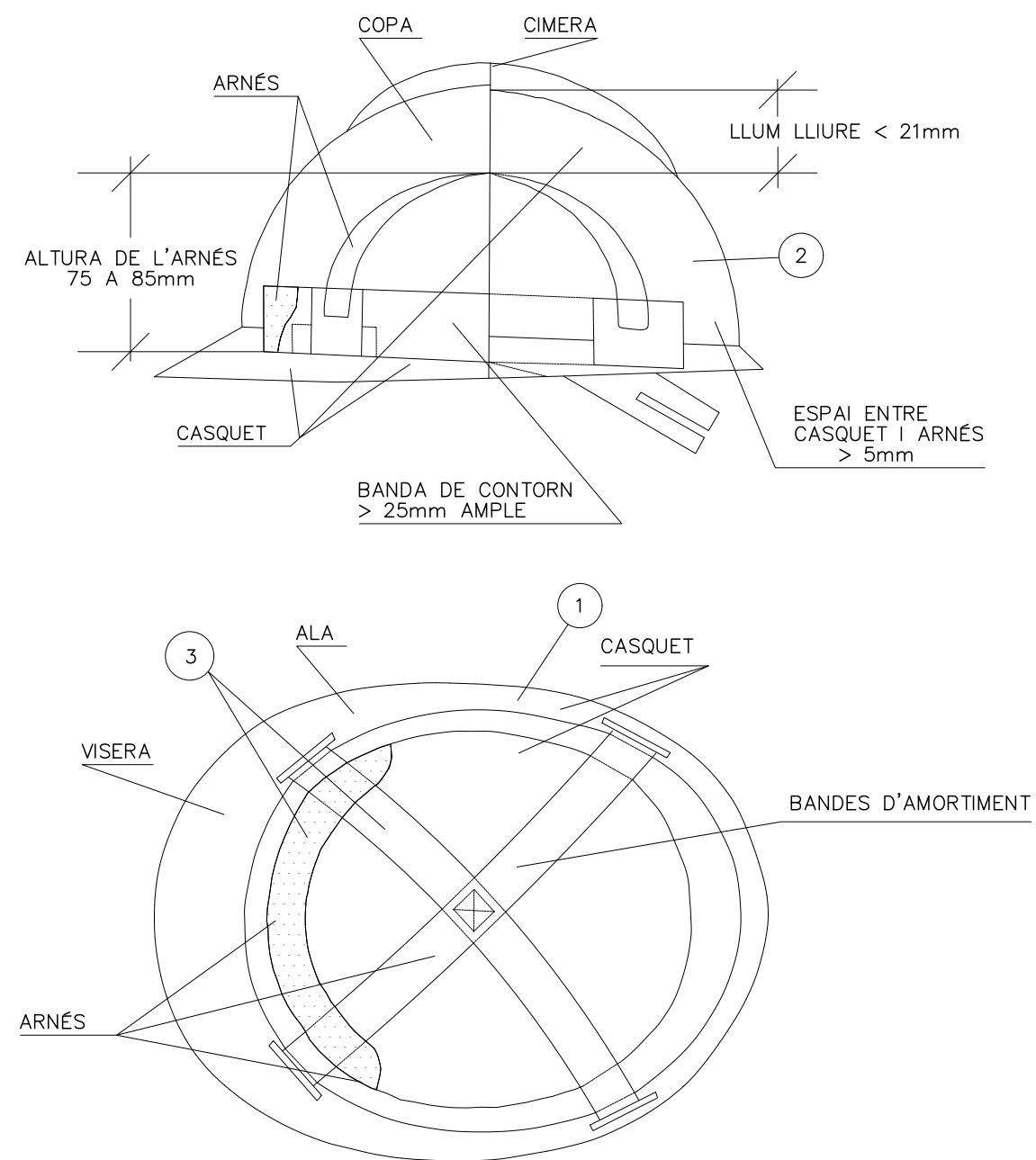
BOTA DE SEGURETAT CLASSE III



ULLERES DE MONTURA TIPUS UNIVERSAL CONTRA IMPACTES



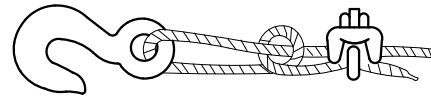
CASC DE SEGURETAT NO METÀL·LIC



- ① MATERIAL INCOMBUSTIBLE RESISTENT A GRASSES, SALS i AIGUA
- ② CLASSE N AÏLLANT A 1.000V CLASSE E-AT AÏLLANT A 25.000V
- ③ MATERIAL NO RÍGID, HIDRÒFUG, FÀCIL NETEJA I DESINFECCIÓ

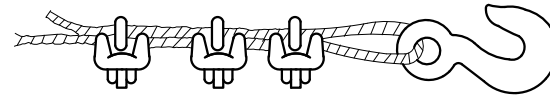
GASSA AMB GRAPES

AJUSTOS D'ULLAL



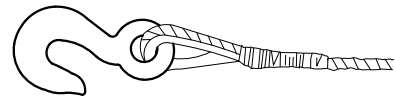
Sistema incorrecte

Cable anusat i amb pern. Eficiència 50 o menys.



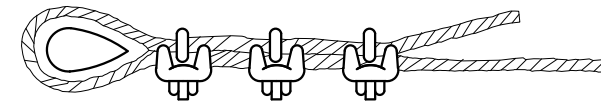
Sistema incorrecte

Emprar un guardacaps per a augmentar la resistència de l'ull i reduir el desgast del cable.



Sistema correcte –


Observeu el guardacaps en l'ajust de l'ullal.



Sistema correcte –

Usar guardacaps en l'ajust de l'ullal.

GANXO AMB TANCA DE SEGURETAT



Diàmetre de cable	Número de grapes	Distància entre grapes m/m.
6 a 10	2	50
10 a 12	3	75
12 a 16	3	95
16 a 19	4	115
19 a 22	4	135
22 a 25	5	150
25 a 30	5	190
30 a 38	6	230
38 a 45	7	270
45 a 50	8	300

NOTA. Al número de grapes indicat, serà convenient sumar-li una més quan es tracti de cables rígids.

PLEC SEGURETAT I SALUT

INDEX

1. DEFINICIÓ I ABAST DEL PLEC	2
1.1. IDENTIFICACIÓ DE LES OBRES.....	2
1.2. OBJECTE.....	2
1.3. DOCUMENTS QUE DEFINIXEN L'ESTUDI DE SEGURETAT I SALUT.....	2
1.4. COMPATIBILITAT I RELACIÓ ENTRE ELS ESMENTATS DOCUMENTS.....	2
2. DEFINICIONS I COMPETÈNCIES DELS AGENTS DEL FET CONSTRUCTIU	3
2.1. PROMOTOR.....	3
2.2. COORDINADOR DE SEGURETAT I SALUT.....	3
2.3. PROJECTISTA.....	4
2.4. DIRECTOR D'OBRA.....	4
2.5. CONTRACTISTA O CONSTRUCTOR (EMPRESARI PRINCIPAL) I SUBCONTRACTISTES.....	4
2.6. TREBALLADORS AUTÒNOMS.....	6
2.7. TREBALLADORS.....	6
3. DOCUMENTACIÓ PREVENTIVA DE CARÀCTER CONTRACTUAL	6
3.1. INTERPRETACIÓ DELS DOCUMENTS VINCULANTS EN MATÈRIA DE SEGURETAT I SALUT.....	6
3.2. VIGÈNCIA DE L'ESTUDI DE SEGURETAT I SALUT.....	7
3.3. PLA DE SEGURETAT I SALUT DEL CONTRACTISTA.....	7
3.4. EL "LLIBRE D'INCIDÈNCIES".....	8
3.5. CARÀCTER VINCULANT DEL CONTRACTE O DOCUMENT DEL "CONVENI DE PREVENCIÓ I COORDINACIÓ".....	9
4.1. TEXTOS GENERALS.....	9
4.2. CONDICIONS AMBIENTALS.....	12
4.3. INCENDIS.....	12
4.4. INSTAL·LACIONS ELÈCTRIQUES.....	12
4.5. EQUIPS I MAQUINÀRIA.....	13
4.6. EQUIPS DE PROTECCIÓ INDIVIDUAL.....	14
4.7. SENYALITZACIÓ.....	14
4.8. DIVERSOS.....	14
5.1. CRITERIS D'APLICACIÓ.....	15
5.2. CERTIFICACIÓ DEL PRESSUPOST DEL PLA DE SEGURETAT I SALUT.....	15
5.3. REVISIÓ DE PREUS DEL PLA DE SEGURETAT I SALUT.....	15
5.4. PENALITZACIONS PER INCOMPLIMENT EN MATÈRIA DE SEGURETAT.....	15
6.1. PREVISIONS DEL CONTRACTISTA A L'APLICACIÓ DE LES TÈCNiques DE SEGURETAT.....	15
6.2. CONDICIONS TÈCNiques DEL CONTROL DE QUALITAT DE LA PREVENCIÓ.....	16
6.3. COND. TÈC. DELS ÒRGANS DE L'EMPRESA CONTRACTISTA EN MATÈRIA DE SEGURETAT I SALUT.....	16
6.4. OBLIGACIONS DE L'EMPRESA CONTRACTISTA COMPETENT EN MATÈRIA DE MEDICINA DEL TREBALL.....	16
6.5. COMPETÈNCIES DELS COL·LABORADORS PREVENCIONISTES A L'OBRA.....	16
6.6. COMPETÈNCIES DE FORMACIÓ EN SEGURETAT A L'OBRA.....	17
7. PLEC DE CONDICIONS ESPECÍFIQUES DE SIS DELS EQUIPS, MÀQUINES I/O MÀQUINES-FERRAMENTES	17
7.1. DEFINICIÓ I CARACTERÍSTIQUES DELS EQUIPS, MÀQUINES I/O MÀQUINES-FERRAMENTES.....	17
7.2. CONDICIONS D'ELECCIÓ, UTILITZACIÓ, EMMAGATZEMATGE I MANTENIMENT.....	17
7.3. NORMATIVA APLICABLE.....	17
8. SIGNATURES	18

PLEC

1. DEFINICIÓ I ABAST DEL PLEC

1.1. Identificació de les obres

El present document fa referència als treballs necessaris per a l'execució del "PROJECTE EXECUTIU D'ESTESA DE FIBRA ÒPTICA PER A L'ENLLAÇ DE CAN MARCET FINS A L'EDIFICI SALLARÉS DEU DE SABADELL"

1.2. Objecte

Aquest Plec de Condicions de l'Estudi de Seguretat i Salut comprèn el conjunt d'especificacions que hauran d'acomplir tant el Pla de Seguretat i Salut del Contractista com a document de Gestió Preventiva (Planificació, Organització, Execució i Control) de l'obra, les diferents proteccions a emprar per la reducció dels riscos (Mitjans Auxiliars d'Utilitat Preventiva, Sistemes de Protecció Col·lectiva, Equips de Protecció Individual), Implantacions provisionals per a la Salubritat i Confort dels treballadors, així com les tècniques de la seva implementació a l'obra i les que hauran de manar l'execució de qualsevol tipus d'instal·lacions i d'obres accessorïes. Per a qualsevol tipus d'especificació no inclosa en aquest Plec, es tindran en compte les condicions tècniques que es derivin d'entendre com a normes d'aplicació:

- a) Tots aquells continguts al:
 - Plec General de Condicions Tècniques de l'Edificació", confeccionat pel Centre Experimental d'Arquitectura, aprovat pel Consell Superior de Col·legis d'Arquitectes i adaptat a les seves obres per la "Direcció General d'Arquitectura". (cas d'Edificació)
 - "Plec de Clàusules Administratives Generals, per a la Contractació d'Obres de l'Estat" i adaptat a les seves obres per la "Direcció de Política Territorial i Obres Públiques". (cas d'Obra Pública)
- b) Les contingudes al Reglament General de Contractació de l'Estat, Normes Tecnològiques de l'Edificació publicades pel "Ministerio de la Vivienda" i posteriorment pel "Ministerio de Obras Públicas y Urbanismo".
- c) La normativa legislativa vigent d'obligat compliment i les condicionades per les companyies subministradores de serveis públics, totes elles al moment de l'oferta.

1.3. Documents que defineixen l'Estudi de Seguretat i Salut

Segons la normativa legal vigent, Art. 5, 2 del R.D. 1627/1997, de 24 d'octubre sobre "DISPOSICIONS MÍNIMES DE SEGURETAT I DE SALUT A LES OBRES DE CONSTRUCCIÓ", l'Estudi de Seguretat haurà de formar part del Projecte d'Execució d'Obra o, al seu defecte, del Projecte d'Obra, havent de ser coherent amb el contingut del mateix i recollir les mesures preventives adequades als riscos que comporta la realització de l'obra, contenint com a mínim els següents documents:

Memòria: Descriptiva dels procediments, equips tècnics i medis auxiliars que hagin d'utilitzar-se o que la seva utilització es pugui preveure; identificació dels riscos laborals que puguin ser evitats, indicant a l'efecte les mesures tècniques necessàries per fer-ho; relació dels riscos laborals que no es puguin eliminar conforme als assenyalats anteriorment, especificant les mesures preventives i proteccions tècniques tendents a controlar i reduir els esmentats riscos i valorant la seva eficàcia, en especial quan es proposin mesures alternatives.

Plec: De condicions particulars en el que es tindran en compte les normes legals i reglamentaries aplicables a les especificacions tècniques pròpies de l'obra que es tracti,

així com les prescripcions que s'hauran de complir en relació amb les característiques, l'ús i la conservació de les màquines, utensilis, eines, sistemes i equips preventius.

Plànols: On es desenvolupen els gràfics i esquemes necessaris per la millor definició i comprensió de les mesures preventives definides a la Memòria, amb expressió de les especificacions tècniques necessàries.

Amidaments: De totes les unitats o elements de seguretat i salut al treball que hagin estat definits o projectats.

Pressupost: Quantificació del conjunt de despeses previstes per l'aplicació i execució de l'Estudi de Seguretat i Salut.

1.4. Compatibilitat i relació entre els esmentats documents

L'estudi de Seguretat i Salut forma part del Projecte d'Execució d'obra, o en el seu cas, del Projecte d'Obra, havent de ser cadascun dels documents que l'integren, coherents amb el contingut del Projecte, i recollir les mesures preventives, de caràcter pal·liatiu, adequades als riscos, no eliminats o reduïts a la fase de disseny, que comporti la realització de l'obra, en els terminis i circumstàncies socio-tècniques on la mateixa es tingui que materialitzar.

El Plec de Condicions Particulars, els Plànols i Pressupost de l'Estudi de Seguretat i Salut són documents contractuals, que restaran incorporats al Contracte i, per tant, són d'obligat compliment, llevat modificacions degudament autoritzades.

La resta de Documents o dades de l'Estudi de Seguretat i Salut són informatius, i estan constituïts per la Memòria Descriptiva, amb tots els seus Annexos, els Detalls Gràfics d'interpretació, els Amidaments i els Pressupostos Parcial.

Els esmentats documents informatius representen només una opinió fonamentada de l'Autor de l'Estudi de Seguretat i Salut, sense que això suposi que es responsabilitzi de la certesa de les dades que se subministren. Aquestes dades han de considerar-se, tant sols, com a complement d'informació que el Contractista ha d'adquirir directament i amb els seus propis mitjans.

Només els documents contractuals, constitueixen la base del Contracte; per tant el Contractista no podrà al·legar, ni introduir al seu Pla de Seguretat i Salut, cap modificació de les condicions del Contracte en base a les dades contingudes als documents informatius, llevat que aquestes dades apareguin a algun document contractual.

El Contractista serà, doncs, responsable de les errades que puguin derivar-se de no obtenir la suficient informació directa, que rectifiqui o ratifiqui la continguda als documents informatius de l'Estudi de Seguretat i Salut.

Si hi hagués contradicció entre els Plànols i les Prescripcions Tècniques Particulars, en cas d'incloure's aquestes com a document que complementi el Plec de Condicions Generals del Projecte, té prevalença el que s'ha prescrit en les Prescripcions Tècniques Particulars. En qualsevol cas, ambdós documents tenen prevalença sobre les Prescripcions Tècniques Generals.

El que s'ha esmentat al Plec de condicions i només als Plànols, o viceversa, haurà de ser executat com si hagués estat exposat a ambdós documents, sempre que, a criteri de l'Autor de l'Estudi de Seguretat i Salut, quedin suficientment definides les unitats de Seguretat i Salut corresponent, i aquestes tinguin preu al Contracte.

2. DEFINICIONS I COMPETÈNCIES DELS AGENTS DEL FET CONSTRUCTIU

Dins l'àmbit de la respectiva capacitat de decisió cadascun dels actors del fet constructiu, estan obligats a prendre decisions ajustant-se als Principis Generals de l'Acció Preventiva (Art. 15 a la L. 31/1995) :

1. Evitar els riscos.
2. Avaluar els riscos que no es poden evitar.
3. Combatre els riscos en el seu origen.
4. Adaptar la feina a la persona, en particular al que fa referència a la concepció dels llocs de treball, com també a l'elecció dels equips i els mètodes de treball i de producció, amb l'objectiu específic d'atenuar la feina monòtona i repetitiva i de reduir-ne els efectes a la salut.
5. Tenir en compte l'evolució de la tècnica.
6. Substituir el que sigui perillós pel que comporti poc perill o no en comporti cap.
7. Planificar la prevenció, amb la recerca d'un conjunt coherent que hi integri la tècnica, l'organització de la feina, les condicions de treball, les relacions socials i la influència dels factors ambientals al treball.
8. Adoptar mesures que donin prioritat a la protecció col·lectiva respecte de la individual.
9. Facilitar les corresponents instruccions als treballadors.

2.1. Promotor

Als efectes del present Estudi de Seguretat i Salut, serà considerat Promotor qualsevol persona, física o jurídica, pública o privada, que, individual o col·lectivament, decideixi, impulsi, programi i financi, amb recursos propis o aliens, les obres de construcció per sí mateix, o per la seva posterior alienació, lliurament o cessió a tercers sota qualsevol títol.

Competències en matèria de Seguretat i Salut del Promotor:

10. Designar al tècnic competent per la Coordinació de Seguretat i Salut en fase de Projecte, quan sigui necessari o es cregui convenient.
11. Designar en fase de Projecte, la redacció de l'Estudi de Seguretat, facilitant al Projectista i al Coordinador respectivament, la documentació i informació prèvia necessària per l'elaboració del Projecte i redacció de l'Estudi de Seguretat i Salut, així com autoritzar als mateixos les modificacions pertinents.
12. Facilitar que el Coordinador de Seguretat i Salut en la fase de projecte intervingui en totes les fases d'elaboració del projecte i de preparació de l'obra.
13. Designar el Coordinador de Seguretat i Salut en fase d'Obra per l'aprovació del Pla de Seguretat i Salut, aportat pel contractista amb antelació a l'inici de les obres, el qual Coordinarà la Seguretat i Salut en fase d'execució material de les mateixes.
14. La designació dels Coordinadors en matèria de Seguretat i Salut no eximeix al Promotor de les seves responsabilitats.
15. El Promotor es responsabilitza que tots els agents del fet constructiu tinguin en compte les observacions del Coordinador de Seguretat i Salut, degudament justificades, o bé proposin unes mesures d'una eficàcia, pel cap baix, equivalents.

2.2. Coordinador de Seguretat i Salut

El Coordinador de Seguretat i Salut serà als efectes del present Estudi de Seguretat i Salut,

qualsevol persona física legalment habilitada pels seus coneixements específics i que compti amb titulació acadèmica en Construcció.

És designat pel Promotor en qualitat de Coordinador de Seguretat: a) En fase de concepció, estudi i elaboració del Projecte o b) Durant l'Execució de l'obra.

El Coordinador de Seguretat i Salut i Salut forma part de la Direcció d'Obra o Direcció Facultativa/Direcció d'Execució.

Competències en matèria de Seguretat i Salut del Coordinador de Seguretat del Projecte:

El Coordinador de Seguretat i Salut en fase de projecte, és designat pel Promotor quan en l'elaboració del projecte d'obra intervinguin varis projectistes.

Les funcions del Coordinador en matèria de Seguretat i Salut durant l'elaboració del projecte, segons el R.D. 1627/1997, són les següents:

16. Vetllar per a què en fase de concepció, estudi i elaboració del Projecte, el Projectista tingui en consideració els "Principis Generals de la Prevenció en matèria de Seguretat i Salut" (Art. 15 a la L.31/1995), i en particular:
 - d) Prendre les decisions constructives, tècniques i d'organització amb la finalitat de planificar les diferents feines o fases de treball que es desenvolupin simultània o successivament.
 - e) Estimar la duració requerida per l'execució de les diferents feines o fases de treball.
17. Traslladar al Projectista tota la informació preventiva necessària que li cal per integrar la Seguretat i Salut a les diferents fases de concepció, estudi i elaboració del projecte d'obra. Tenir en compte, cada vegada que sigui necessari, qualsevol estudi de seguretat i salut o estudi bàsic, així com les previsions i informacions útils per efectuar al seu dia, amb les degudes condicions de seguretat i salut, els previsible treballs posteriors (manteniment). Coordinar l'aplicació del que es disposa en els punts anteriors i redactar o fer redactar l'Estudi de Seguretat i Salut.

Competències en matèria de Seguretat i Salut del Coordinador de Seguretat i Salut d'Obra:

El Coordinador de Seguretat i Salut en fase d'execució d'obra, és designat pel Promotor en tots aquells casos en què intervé més d'una empresa i treballadors autònoms o diversos treballadors autònoms.

Les funcions del Coordinador en matèria de Seguretat i Salut durant l'execució de l'obra, segons el R.D. 1627/1997, són les següents:

1. Coordinar l'aplicació dels Principis Generals de l'Acció Preventiva (Art. 15 L. 31/1995) :
 - a) En el moment de prendre les decisions tècniques i d'organització amb el fi de planificar les diferents tasques o fases de treball que s'hagin de desenvolupar simultània o successivament.
 - b) En l'estimació de la durada requerida per a l'execució d'aquests treballs o fases de treball.
2. Coordinar les activitats de l'obra per garantir que els Contractistes, i, si n'hi ha dels Subcontractistes i els treballadors autònoms, apliquin de manera coherent i responsable els Principis de l'Acció Preventiva que recull l'article 15 de la Llei de Prevenció de Riscos Laborals (L.31/1995 de 8 de novembre) durant l'execució de l'obra i, en particular, en les tasques o activitats al què es refereix l'article 10 del R.D. 1627/1997 de 24 d'octubre sobre Disposicions

mínimes de Seguretat i Salut a les obres de construcció:

- a) El manteniment de l'obra en bon estat d'ordre i neteja.
 - b) L'elecció de l'emplaçament dels llocs i àrees de treball, tenint en compte les seves condicions d'accés, i la determinació de les vies o zones de desplaçament o circulació.
 - c) La manipulació dels diferents materials i la utilització dels mitjans auxiliars.
 - d) El manteniment, el control previ a la posta en servei i el control periòdic de les instal·lacions i dispositius necessaris per a l'execució de l'obra, a fi de corregir els defectes que pugin afectar a la seguretat i la salut dels treballadors.
 - e) La delimitació i el condicionament de les zones d'emmagatzematge i dipòsit dels diferents materials, en particular si es tracta de matèries o substàncies perilloses.
 - f) La recollida dels materials perillosos utilitzats.
 - g) L'emmagatzematge i l'eliminació o evacuació dels residus i deixalles.
 - h) L'adaptació, d'acord amb l'evolució de l'obra, del període de temps efectiu que haurà de dedicar-se als diferents treballs o fases de treball.
 - i) La informació i coordinació entre els contractistes, subcontractistes i treballadors autònoms.
 - j) Les interaccions i incompatibilitats amb qualsevol tipus de treball o activitat que es realitzi en l'obra o a prop del lloc de l'obra.
3. Aprovar el Pla de Seguretat i Salut (PSS) elaborat pel contractista i, si s'escau, les modificacions que s'hi haguessin introduït. La Direcció Facultativa prendrà aquesta funció quan no calgui la designació de Coordinador.
 4. Organitzar la coordinació d'activitats empresarials prevista en l'article 24 de la Llei de Prevenció de Riscos Laborals.
 5. Coordinar les accions i funcions de control de l'aplicació correcta dels mètodes de treball.
 6. Adoptar les mesures necessàries perquè només puguin accedir a l'obra les persones autoritzades.

El Coordinador de Seguretat i Salut en la fase d'execució de l'obra respondrà davant del Promotor, del compliment de la seva funció com staff assessor especialitzat en Prevenció de la Sinistralitat Laboral, en col·laboració estricta amb els diferents agents que intervinguin a l'execució material de l'obra. Qualsevol divergència serà presentada al Promotor com a màxim patró i responsable de la gestió constructiva de la promoció de l'obra, a fi que aquest prengui, en funció de la seva autoritat, la decisió executiva que calgui.

Les responsabilitats del Coordinador no eximiran de les seves responsabilitats al Promotor, Fabricants i Subministradors d'equips, eines i mitjans auxiliars, Direcció d'Obra o Direcció Facultativa, Contractistes, Subcontractistes, treballadors autònoms i treballadors.

2.3. Projectista

És el tècnic habilitat professionalment que, per encàrrec del Promotor i amb subjecció a la normativa tècnica i urbanística corresponent, redacta el Projecte.

Podran redactar projectes parcials del Projecte, o parts que el complementin, altres tècnics, de forma coordinada amb l'autor d'aquest, contant en aquest cas, amb la col·laboració del Coordinador de Seguretat i Salut designat pel Promotor.

Quan el Projecte es desenvolupa o completa mitjançant projectes parcials o d'altres documents tècnics, cada projectista assumeix la titularitat del seu projecte.

Competències en matèria de Seguretat i Salut del Projectista:

7. Tenir en consideració els suggeriments del Coordinador de Seguretat i Salut en fase de Projecte per integrar els Principis de l'Acció Preventiva (Art. 15 L. 31/1995), prendre les decisions constructives, tècniques i d'organització que puguin afectar a la planificació dels treballs o fases de treball durant l'execució de les obres.

8. Acordar, en el seu cas, amb el promotor la contractació de col·laboracions parcials.

2.4. Director d'Obra

És el tècnic habilitat professionalment que, formant part de la Direcció d'Obra o Direcció Facultativa, dirigeix el desenvolupament de l'obra en els aspectes tècnics, estètics, urbanístics i mediambientals, de conformitat amb el Projecte que el defineix, la llicència constructiva i d'altres autoritzacions preceptives i les condicions del contracte, amb l'objecte d'assegurar l'adequació al fi proposat. En el cas que el Director d'Obra dirigeixi a més a més l'execució material de la mateixa, assumirà la funció tècnica de la seva realització i del control qualitatiu i quantitatiu de l'obra executada i de la seva qualitat.

Podran dirigir les obres dels projectes parcials altres tècnics, sota la coordinació del Director d'Obra, contant amb la col·laboració del Coordinador de Seguretat i Salut en fase d'Obra, nomenat pel Promotor.

Competències en matèria de Seguretat i Salut del Director d'Obra:

9. Verificar el replanteig, l'adequació dels fonaments, estabilitat dels terrenys i de l'estructura projectada a les característiques geotècniques del terreny.
10. Si dirigeix l'execució material de l'obra, verificar la recepció d'obra dels productes de construcció, ordenant la realització dels assaigs i proves precises; comprovar els nivells, desploms, influència de les condicions ambientals en la realització dels treballs, els materials, la correcta execució i disposició dels elements constructius, de les instal·lacions i dels Medis Auxiliars d'Utilitat Preventiva i la Senyalització, d'acord amb el Projecte i l'Estudi de Seguretat i Salut.
11. Resoldre les contingències que es produeixin a l'obra i consignar en el Llibre d'Ordres i Assistència les instruccions necessàries per la correcta interpretació del Projecte i dels Medis Auxiliars d'Utilitat Preventiva i solucions de Seguretat i Salut Integrada previstes en el mateix.
12. Elaborar a requeriment del Coordinador de Seguretat i Salut o amb la seva conformitat, eventuais modificacions del projecte, que vinguin exigides per la marxa de l'obra i que puguin afectar a la Seguretat i Salut dels treballs, sempre que les mateixes s'adeqüin a les disposicions normatives contemplades a la redacció del Projecte i del seu Estudi de Seguretat i Salut.
13. Subscriure l'Acta de Replanteig o començament de l'obra, confrontant prèviament amb el Coordinador de Seguretat i Salut l'existència prèvia de l'Acta d'Aprovació del Pla de Seguretat i Salut del contractista.
14. Certificar el final d'obra, simultàniament amb el Coordinador de Seguretat, amb els visats que siguin preceptius.
15. Conformar les certificacions parcials i la liquidació final de les unitats d'obra i de Seguretat i Salut executades, simultàniament amb el Coordinador de Seguretat.
16. Les instruccions i ordres que doni la Direcció d'Obra o Direcció Facultativa, seran normalment verbals, tenint força per obligar a tots els efectes. Els desviaments respecte al compliment del Pla de Seguretat i Salut, s'anotaran pel Coordinador al Llibre d'incidències.
17. Elaborar i subscriure conjuntament amb el Coordinador de Seguretat, la Memòria de Seguretat i Salut de l'obra finalitzada, per lliurar-la al promotor, amb els visats que foren preceptius.

2.5. Contractista o constructor (empresari principal) i Subcontractistes

Definició de Contractista:

És qualsevol persona, física o jurídica, que individual o col·lectivament, assumeix contractualment davant el Promotor, el compromís d'executar, en condicions de solvència i Seguretat, amb medis humans i materials, propis o aliens, les obres o part de les mateixes amb subjecció al contracte, el Projecte i el seu Estudi de Seguretat i Salut.

Definició de Subcontractista:

És qualsevol persona física o jurídica que assumeix contractualment davant el contractista, empresari principal, el compromís de realitzar determinades parts o instal·lacions de l'obra, amb subjecció al contracte, al Projecte i al Pla de Seguretat, del Contractista, pel que es regeix la seva execució.

Competències en matèria de Seguretat i Salut del Contractista i/o Subcontractista:

18. El Contractista haurà d'executar l'obra amb subjecció al Projecte, directrius de l'Estudi i compromisos del Pla de Seguretat i Salut, a la legislació aplicable i a les instruccions del Director d'Obra, i del Coordinador de Seguretat i Salut, amb la finalitat de dur a terme les condicions preventives de la sinistralitat laboral i l'assegurament de la qualitat, compromeses en el Pla de Seguretat i Salut i exigides en el Projecte
19. Tenir acreditació empresarial i la solvència i capacitació tècnica, professional i econòmica que l'habiliti per al compliment de les condicions exigibles per actuar com constructor (i/o subcontractista, en el seu cas), en condicions de Seguretat i Salut.
20. Designar al Cap d'Obra que assumirà la representació tècnica del Constructor (i/o Subcontractista, en el seu cas), a l'obra i que per la seva titulació o experiència haurà de tenir la capacitat adequada d'acord amb les característiques i complexitat de l'obra.
21. Assignar a l'obra els medis humans i materials que la seva importància ho requereixi.
22. Formalitzar les subcontractacions de determinades parts o instal·lacions de l'obra dins dels límits establerts en el Contracte i conforme amb la llei de la subcontractació 32/2006 i el Reial Decret 1109/2007.
23. Redactar i signar el Pla de Seguretat i Salut que desenvolupi l'Estudi de Seguretat i Salut del Projecte. El Subcontractista podrà incorporar els suggeriments de millora corresponents a la seva especialització, en el Pla de Seguretat i Salut del Contractista i presentar-los a l'aprovació del Coordinador de Seguretat.
24. El representant legal del Contractista signarà l'Acta d'Aprovació del Pla de Seguretat i Salut conjuntament amb el Coordinador de Seguretat.
25. Signar l'Acta de Replanteig o començament i l'Acta de Recepció de l'obra.
26. Aplicarà els Principis de l'Acció Preventiva que recull l'article 15 de la Llei de Prevenció de Riscos Laborals, en particular, en desenvolupar les tasques o activitats indicades en l'esmentat article 10 del R.D. 1627/1997:
 - k) Complir i fer complir al seu personal allò establert en el Pla de Seguretat i Salut (PSS).
 - l) Complir la normativa en matèria de prevenció de riscos laborals, tenint en compte, si s'escau, les obligacions que fan referència a la coordinació d'activitats empresarials previstes en l'article 24 de la Llei de Prevenció de Riscos Laborals, i en conseqüència complir el R.D.171/2004, i també complir les disposicions mínimes establertes en l'annex IV del R.D. 1627/1997, durant l'execució de l'obra.
 - m) Informar i facilitar les instruccions adequades als treballadors autònoms sobre totes les mesures que s'hagin d'adoptar pel que fa a la seguretat i salut a l'obra.
 - n) Atendre les indicacions i complir les instruccions del Coordinador en matèria de seguretat i salut durant l'execució de l'obra, i si és el cas, de la Direcció Facultativa.
27. Els Contractistes i Subcontractistes seran responsables de l'execució correcta de les mesures preventives fixades en el Pla de Seguretat i Salut (PSS) en relació amb les obligacions que corresponen directament a ells o, si escau, als treballadors autònoms que hagin contractat.
28. A més, els Contractistes i Subcontractistes respondran solidàriament de les conseqüències que es derivin de l'incompliment de les mesures previstes al Pla, als termes de l'apartat 2 de l'article 42 de la Llei de Prevenció de Riscos Laborals.
29. El Contractista principal haurà de vigilar el compliment de la normativa de prevenció de riscos laborals per part de les empreses Subcontractistes.
30. Abans de l'inici de l'activitat a l'obra, el Contractista principal exigirà als Subcontractistes que acreditin per escrit que han realitzat, per als treballs a realitzar, l'avaluació de riscos i la planificació de la seva activitat preventiva. Així mateix, el Contractista principal exigirà als

- Subcontractistes que acreditin per escrit que han complert les seves obligacions en matèria d'informació i formació respecte als treballadors que hagin de prestar servei a l'obra.
31. El Contractista principal haurà de comprovar que els Subcontractistes que concorren a l'obra han establert entre ells els medis necessaris de coordinació.
32. Les responsabilitats del Coordinador, de la Direcció Facultativa i del Promotor no eximiran de les seves responsabilitats als Contractistes i al Subcontractistes.
33. El Constructor serà responsable de la correcta execució dels treballs mitjançant l'aplicació de Procediments i Mètodes de Treball intrínsecament segurs (SEGURETAT INTEGRADA), per assegurar la integritat de les persones, els materials i els mitjans auxiliars fets servir a l'obra.
34. El Contractista principal facilitarà per escrit a l'inici de l'obra, el nom del Director Tècnic, que serà creditor de la conformitat del Coordinador i de la Direcció Facultativa. El Director Tècnic podrà exercir simultàniament el càrrec de Cap d'Obra, o bé, delegarà l'esmentada funció a altre tècnic, Cap d'Obra, amb coneixements contrastats i suficients de construcció a peu d'obra. El Director Tècnic, o en absència el Cap d'Obra o l'Encarregat General, ostentaran successivament la prelació de representació del Contractista a l'obra.
35. El representant del Contractista a l'obra, assumirà la responsabilitat de l'execució de les activitats preventives incloses al present Plec i el seu nom figurarà al Llibre d'Incidències.
36. Serà responsabilitat del Contractista i del Director Tècnic, o del Cap d'Obra i/o Encarregat en el seu cas, l'incompliment de les mesures preventives, a l'obra i entorn material, de conformitat a la normativa legal vigent.
37. El Contractista també serà responsable de la realització del Pla de Seguretat i Salut (PSS), així com de l'específica vigilància i supervisió de seguretat, tant del personal propi com subcontractat, així com de facilitar les mesures sanitàries de caràcter preventiu laboral, formació, informació i capacitació del personal, conservació i reposició dels elements de protecció personal dels treballadors, càlcul i dimensions dels Sistemes de Proteccions Col·lectives i en especial, les baranes i passarel·les, condemna de forats verticals i horitzontals susceptibles de permetre la caiguda de persones o objectes, característiques de les escales i estabilitat dels esglaons i recolzadors, ordre i neteja de les zones de treball, enllumenat i ventilació dels llocs de treball, bastides, apuntalaments, encofrats i estintolaments, aplecs i emmagatzematges de materials, ordre d'execució dels treballs constructius, seguretat de les màquines, grues, aparells d'elevació, mesures auxiliars i equips de treball en general, distància i localització d'estesa i canalitzacions de les companyies subministradores, així com qualsevol altre mesura de caràcter general i d'obligat compliment, segons la normativa legal vigent i els costums del sector i que pugui afectar a aquest centre de treball.
38. El contractista ha de designar la presència de recursos preventius i es determinarà la forma de dur-los a terme en el pla de seguretat i salut, segons la disposició addicional catorzena de la Llei 31/1995, de 8 de novembre, de prevenció de riscos laborals i desenvolupada pel Reial Decret 604/2006.
39. El Director Tècnic (o el Cap d'Obra), visitaran l'obra com a mínim amb una cadència diària i hauran de donar les instruccions pertinents a l'Encarregat General, que haurà de ser una persona de provada capacitat pel càrrec, haurà d'estar present a l'obra durant la realització de tot el treball que s'executi. Sempre que sigui preceptiu i no existeixi altra designada a l'efecte, s'entendrà que l'Encarregat General és al mateix temps el Supervisor General de Seguretat i Salut del Centre de Treball per part del Contractista, amb independència de qualsevol altre requisit formal.
40. L'acceptació expressa o tàcita del Contractista pressuposa que aquest ha reconegut l'emplaçament del terreny, les comunicacions, accessos, afectació de serveis, característiques del terreny, mides de seguretats necessàries, etc. i no podrà al·legar en el futur ignorància d'aquestes circumstàncies.
41. El Contractista haurà de disposar de les pòlisses d'assegurança necessària per a cobrir les responsabilitats que puguin esdevenir per motius de l'obra i el seu entorn, i serà responsable dels danys i perjudicis directes o indirectes que pugui ocasionar a tercers, tant per omissió com per negligència, imprudència o imperícia professional, del personal al seu càrrec, així com del Subcontractistes, industrials i/o treballadors autònoms que intervinguin a l'obra.

42. Les instruccions i ordres que doni la Direcció d'Obra o Direcció Facultativa, seran normalment verbals, tenint força per obligar a tots els efectes. Els desviaments respecte al compliment del Pla de Seguretat i Salut, s'anotaran pel Coordinador al Llibre d'Incidències. En cas d'incompliment reiterat dels compromisos del Pla de Seguretat i Salut (PSS), el Coordinador i Tècnics de la Direcció d'Obra o Direcció Facultativa, Constructor, Director Tècnic, Cap d'Obra, Encarregat, Supervisor de Seguretat, Delegat Sindical de Prevenció o els representants del Servei de Prevenció (propri o concertat) del Contractista i/o Subcontractistes, tenen el dret a fer constar al Llibre d'Incidències, tot allò que consideri d'interès per a reconduir la situació als àmbits previstos al Pla de Seguretat i Salut de l'obra.
43. Les condicions de seguretat i salut del personal, dins de l'obra i els seus desplaçaments a/o des del seu domicili particular, seran responsabilitat dels Contractistes i/o Subcontractistes així com dels propis treballadors Autònoms.
44. També serà responsabilitat del Contractista, el tancament perimetral del recinte de l'obra i protecció de la mateixa, el control i reglament intern de policia a l'entrada, per a evitar la intromissió incontrolada de tercers aliens i curiosos, la protecció d'accessos i l'organització de zones de pas amb destinació als visitants de les oficines d'obra.
45. El Contractista haurà de disposar d'un senzill, però efectiu, Pla d'Emergència per a l'obra, en previsió d'incendis, pluges, glaçades, vent, etc. que puguin posar en situació de risc al personal d'obra, a tercers o als medis e instal·lacions de la pròpia obra o limítrofs.
46. El Contractista i/o Subcontractistes tenen absolutament prohibit l'ús d'explosius sense autorització escrita de la Direcció d'Obra o Direcció Facultativa.
47. La utilització de grues, elevadors o d'altres màquines especials, es realitzarà per operaris especialitzats i posseïdors del carnet de grua torre, del títol d'operador de grua mòbil i en altres casos l'acreditació que correspongui, sota la supervisió d'un tècnic especialitzat i competent a càrrec del Contractista. El Coordinador rebrà una còpia de cada títol d'habilitació signat per l'operador de la màquina i del responsable tècnic que autoritza l'habilitació avalant-hi la idoneïtat d'aquell per a realitzar la seva feina, en aquesta obra en concret.
48. Tot operador de grua mòbil haurà d'estar en possessió del carnet de gruista segons la Instrucció Tècnica Complementaria "MIE-AEM-4" aprovada per RD 837/2003 expedit pel òrgan competent o en el seu defecte certificat de formació com a operador de grua de l'Institut Gaudí de la Construcció o entitat similar; tot ell per garantir el total coneixement dels equips de treballs de forma que es pugui garantir el màxim de seguretat a les tasques a desenvolupar.
49. El delegat del contractista haurà de certificar que tot operador de grua mòbil es troba en possessió del carnet de gruista segons especificacions del paràgraf anterior, així mateix haurà de certificar que totes les grues mòbils que s'utilitzin a l'obra compleixen totes i cadascunes de l'especificacions establertes a l'ITC "MIE-AEM-4".

2.6. Treballadors Autònoms

Persona física diferent al Contractista i/o Subcontractista que realitzarà de forma personal i directa una activitat professional, sense cap subjecció a un contracte de treball, i que assumeix contractualment davant el Promotor, el Contractista o el Subcontractista el compromís de realitzar determinades parts o instal·lacions de l'obra.

Competències en matèria de Seguretat i Salut del Treballador Autònom:

50. Aplicar els Principis de l'Acció Preventiva que es recullen en l'article 15 de la Llei de Prevenció de Riscos Laborals, en particular, en desenvolupar les tasques o activitats indicades en l'article 10 del R.D. 1627/1997.
51. Complir les disposicions mínimes de seguretat i salut, que estableix l'annex IV del R.D. 1627/1997, durant l'execució de l'obra.
52. Complir les obligacions en matèria de prevenció de riscos que estableix pels treballadors l'article 29, 1,2, de la Llei de Prevenció de Riscos Laborals.
53. Ajustar la seva actuació en l'obra conforme als deures de coordinació d'activitats empresarials

establerts en l'article 24 de la Llei de Prevenció de Riscos Laborals, participant, en particular, en qualsevol mesura d'actuació coordinada que s'hagi establert.

54. Utilitzar els equips de treball d'acord amb allò disposat en el R.D. 1215/1997, de 18 de juliol, pel qual s'estableixen les disposicions mínimes de seguretat i salut per a la utilització dels equips de treball per part dels treballadors.
55. Escollir i utilitzar els equips de protecció individual, segons preveu el R.D. 773/1997, de 30 de maig, sobre disposicions mínimes de seguretat i salut relativa a la utilització dels equips de protecció individual per part dels treballadors.
56. Atendre les indicacions i complir les instruccions del Coordinador en matèria de seguretat i de salut durant l'execució de l'obra i de la Direcció d'Obra o Direcció Facultativa, si n'hi ha.
57. Els treballadors autònoms hauran de complir allò establert en el Pla de Seguretat i Salut (PSS):
 - o) La maquinària, els aparells i les eines que s'utilitzen a l'obra, han de respondre a les prescripcions de seguretat i salut, equivalents i pròpies, dels equipaments de treball que l'empresari Contractista posa a disposició dels seus treballadors.
 - p) Els autònoms i els empresaris que exerceixen personalment una activitat a l'obra, han d'utilitzar equipament de protecció individual apropiat, i respectar el manteniment en condicions d'eficàcia dels diferents sistemes de protecció col·lectiva instal·lats a l'obra, segons el risc que s'ha de prevenir i l'entorn del treball.

2.7. Treballadors

Persona física diferent al Contractista, Subcontractista i/o Treballador Autònom que realitzarà de forma personal i directa una activitat professional remunerada per compte aliè, amb subjecció a un contracte laboral, i que assumeix contractualment davant l'empresari el compromís de desenvolupar a l'obra les activitats corresponents a la seva categoria i especialitat professional, seguint les instruccions d'aquell.

Competències en matèria de Seguretat i Salut del Treballador:

58. El deure d'obeir les instruccions del Contractista en allò relatiu a Seguretat i Salut.
59. El deure d'indicar els perills potencials.
60. Té responsabilitat dels actes personals.
61. Té el dret a rebre informació adequada i comprensible i a formular propostes, en relació a la seguretat i salut, en especial sobre el Pla de Seguretat i Salut (PSS).
62. Té el dret a la consulta i participació, d'acord amb l'article 18, 2 de la Llei de Prevenció de Riscos Laborals.
63. Té el dret a adreçar-se a l'autoritat competent.
64. Té el dret a interrompre el treball en cas de perill imminent i seriós per a la seva integritat i la dels seus companys o tercers aliens a l'obra.
65. Té el dret de fer us i el fruit d'unes instal·lacions provisionals de Salubritat i Confort, previstes especialment pel personal d'obra, suficients, adequades i dignes, durant el temps que duri la seva permanència a l'obra.

3. DOCUMENTACIÓ PREVENTIVA DE CARÀCTER CONTRACTUAL

3.1. Interpretació dels documents vinculants en matèria de Seguretat i Salut

Excepte en el cas que l'escriptura del Contracte o Document de Conveni Contractual ho indiqui específicament d'altra manera, l'ordre de prelación dels Documents contractuals en matèria de Seguretat i Salut per aquesta obra serà el següent:

66. Escripció del Contracte o Document del Conveni Contractual.
67. Bases del Concurs.
68. Plec de Prescripcions per la Redacció dels Estudis de Seguretat i Salut i la Coordinació de

Seguretat i salut en fases de Projecte i/o d'Obra.

69. Plec de Condicions Generals del Projecte i de l'Estudi de Seguretat i Salut.
70. Plec de Condicions Facultatives i Econòmiques del Projecte i de l'Estudi de Seguretat i Salut.
71. Procediments Operatius de Seguretat i Salut i/o Procediments de control Administratiu de Seguretat, redactats durant la redacció del Projecte i/o durant l'Execució material de l'Obra, pel Coordinador de Seguretat.
72. Plànols i Detalls Gràfics de l'Estudi de Seguretat i Salut.
73. Pla d'Acció Preventiva de l'empresari-contractista.
74. Pla de Seguretat i Salut de desenvolupament de l'Estudi de Seguretat i Salut del Contractista per l'obra en qüestió.
75. Protocols, procediments, manuals i/o Normes de Seguretat i Salut interna del Contractista i/o Subcontractistes, d'aplicació en l'obra.

Feta aquesta excepció, els diferents documents que constitueixen el Contracte seran considerats com mútuament explicatius, però en el cas d'ambigüitats o discrepàncies interpretatives de temes relacionats amb la Seguretat, seran aclarides i corregides pel Director d'Obra qui, després de consultar amb el Coordinador de Seguretat, farà l'ús de la seva facultat d'aclarir al Contractista les interpretacions pertinents.

Si en el mateix sentit, el Contractista descobreix errades, omissions, discrepàncies o contradiccions tindrà que notificar-ho immediatament per escrit al Director d'Obra qui després de consultar amb el Coordinador de Seguretat, aclarirà ràpidament tots els assumptes, notificant la seva resolució al Contractista. Qualsevol treball relacionat amb temes de Seguretat i Salut, que hagués estat executat pel Contractista sense prèvia autorització del Director d'Obra o del Coordinador de Seguretat, serà responsabilitat del Contractista, restant el Director d'Obra i el Coordinador de Seguretat, eximits de qualsevol responsabilitat derivada de les conseqüències de les mesures preventives, tècnicament inadequades, que hagin pogut adoptar el Contractista pel seu compte.

En el cas que el contractista no notifiqui per escrit el descobriment d'errades, omissions, discrepàncies o contradiccions, això, no tan sols no l'eximeix de l'obligació d'aplicar les mesures de Seguretat i Salut raonablement exigibles per la reglamentació vigent, els usos i la praxi habitual de la Seguretat Integrada en la construcció, que siguin manifestament indispensables per dur a terme l'esperit o la intenció posada en el Projecte i l'Estudi de Seguretat i Salut, si no que hauran de ser materialitzats com si haguessin estat completes i correctament especificades en el Projecte i el corresponent Estudi de Seguretat i Salut.

Totes les parts del contracte s'entenen complementàries entre si, per la qual cosa qualsevol treball requerit en un sol document, encara que no estigui esmentat en cap altre, tindrà el mateix caràcter contractual que si s'hagués recollit en tots.

3.2. Vigència de l'Estudi de Seguretat i Salut

El Coordinador de Seguretat, a la vista dels continguts del Pla de Seguretat i Salut aportat pel Contractista, com document de gestió preventiva d'adaptació de la seva pròpia "cultura preventiva interna d'empresa" el desenvolupament dels continguts del Projecte i l'Estudi de Seguretat i Salut per l'execució material de l'obra, podrà indicar en l'Acta d'Aprovació del Pla de Seguretat, la declaració expressa de subsistència, d'aquells aspectes que puguin estar, a criteri del Coordinador, millor desenvolupats en l'Estudi de Seguretat, com ampliadors i complementaris dels continguts del Pla de Seguretat i Salut del Contractista.

Els Procediments Operatius i/o Administratius de Seguretat, que pugessin redactar el Coordinador de Seguretat i Salut amb posterioritat a l'Aprovació del Pla de Seguretat i Salut, tindrà la consideració de document de desenvolupament de l'Estudi i Pla de Seguretat, essent, per tant, vinculants per les parts contractants.

3.3. Pla de Seguretat i Salut del Contractista

D'acord al que es disposa el R.D. 1627 / 1997, cada contractista està obligat a redactar, abans de l'inici dels seus treballs a l'obra, un Pla de Seguretat i Salut adaptant aquest E.S.S. als seus medis, mètodes d'execució i al "PLA D'ACCIÓ PREVENTIVA INTERNA D'EMPRESA", realitzat de conformitat al R.D.39 / 1997 "LLEI DE PREVENCIÓ DE RISCOS LABORALS" (Arts. 1, 2 ap. 1, 8 i 9).

El Contractista en el seu Pla de Seguretat i Salut està obligat a incloure els requisits formals establerts a l'Art. 7 del R.D. 1627/ 1997, no obstant, el Contractista té plena llibertat per estructurar formalment aquest Pla de Seguretat i Salut.

El Contractista, en el seu Pla de Seguretat i Salut, adjuntarà, com a mínim, els plànols següents amb els continguts que en cada cas s'indiquen.

Plànol o Plànols de situació amb les característiques de l'entorn. Indicant:

- Ubicació dels serveis públics.
 - Electricitat.
 - Clavegueram.
 - Aigua potable.
 - Gas.
 - Oleoductes.
 - Altres.
- Situació i amplada dels carrers (reals i previstos).
 - Accessos al recinte.
 - Garites de control d'accessos.
- Acotat del perímetre del solar.
- Distàncies de l'edifici amb els límits del solar.
- Edificacions veïnes existents.
- Servituds.

Plànols en planta d'ordenació general de l'obra, segons les diverses fases previstes en funció del seu pla d'execució real. Indicant:

- Tancament del solar.
- Murs de contenció, atalussats, pous, talls del terreny i desnivells.
- Nivells definitius dels diferents accessos al solar i rasants de vials colindants.
- Ubicació d'instal·lacions d'implantació provisional per al personal d'obra:
 - Banys: Equipament (lavabos, retretes, dutxes, escalfador...).
 - Vestuaris del personal: Equipament (taquilles, bancs correguts, estufes...).
 - Refectori o Menjador: Equipament (taules, seients, escalfaplat, frigorífic...).
 - Farmaciola: Equipament.
 - Altres.
- Llocs destinats a apilaments.
 - Àrids i materials ensitjats.
 - Armadures, barres, tubs i biguetes.
 - Materials paletitzats.
 - Fusta.
 - Materials ensacats.
 - Materials en caixes.
 - Materials en bidons.
 - Materials solts.
 - Runes i residus.

- Ferralla.
- Aigua.
- Combustibles.
- Substàncies tòxiques.
- Substàncies explosives i/o deflagrants.
- Ubicació de maquinària fixa i àmbit d'influència previst.
 - Aparells de manteniment mecànica: grues torre, muntacàrregues, cabrestants, maquinetes, baixants de runes, cintes transportadores, bomba d'extracció de fluids.
 - Estació de formigonat.
 - Sitja de morter.
 - Planta de piconament i/o selecció d'àrids.
- Circuits de circulació interna de vehicles, límits de circulació i zones d'aparcament. Senyalització de circulació.
- Circuits de circulació interna del personal d'obra. Senyalització de Seguretat.
- Esquema d'instal·lació elèctrica provisional.
- Esquema d'instal·lació d'il·luminació provisional.
- Esquema d'instal·lació provisional de subministrament d'aigua.

Plànols en planta i seccions d'instal·lació de Sistemes de Protecció Col·lectiva.

(*) Representació cronològica per fases d'execució.

- Protecció en previsió de caigudes de persones o objectes des de buits verticals de façanes:
 - Ubicació de bastida porticada d'estructura tubular cobrint la totalitat dels fronts de façana en avançament simultani a l'execució d'estructura fins l'acabament de tancaments i coberta.(*).
 - (*) Sistema de Protecció Col·lectiva preferent
 - Ubicació i replanteig del conjunt de forques metàl·liques i xarxes de seguretat.(*).
 - (*) En cas de no realitzar-se seguretat integrada amb bastides tubulars, prèvia justificació en l'ESS.
 - Ubicació i replanteig de xarxes de desencofrat.
 - Ubicació i replanteig de baranes de seguretat (*).
 - (*) En cas de no realitzar-se seguretat integrada amb bastides tubulars, prèvia justificació en l'ESS.
 - Ubicació i replanteig de marquesines en voladís de seguretat (*).
 - (*) En cas de no realitzar-se seguretat integrada amb bastides tubulars, prèvia justificació en l'ESS.
- Protecció en previsió de caigudes de persones o objectes des de buits verticals d'escaleres:
 - Ubicació i replanteig de xarxes verticals de seguretat en perímetre i buit de travessers d'escaleres (*).
 - (*) Sistema de Protecció Col·lectiva preferent.
 - Ubicació i replanteig de baranes de seguretat en perímetre i buit de travessers d'escaleres.
- Protecció en previsió de caigudes de persones o objectes des de buits horitzontals de patis de llums, xemeneies, buits d'instal·lacions i encofrats.
 - Ubicació i replanteig de condemna amb malla electrosoldada enjovant en el cercol perimetral (*).
 - (*) Sistema de Protecció Col·lectiva preferent en forjat
 - Ubicació i replanteig de xarxes horitzontals de seguretat en patis interiors.
 - Planta d'estructura amb ubicació i replanteig de xarxes horitzontals de seguretat sota taulers i sotaponts d'encofrats horitzontals recuperables.
 - Ubicació i replanteig d'entramat horitzontal de fusta colada en passos d'instal·lacions, arquetes i registres provisionals.
 - Ubicació i replanteig de barana perimetral de seguretat.

Plànols de proteccions en plataformes i zones de pas. Contingut:

- Passarel·les (ubicació i elements constitutius).

- Escaleres provisionals.
- Detalls de tapes provisionals d'arquetes o de buits.
- Abalisament i senyalització de zones de pas.
- Condemna d'accessos i proteccions en contenció d'estabilitat de terrenys.
- Ubicació de bastides penjades: Projecte i replanteig dels pescants i les guindoles.
- Sàgola de cable per a ancoratge i lliscament de cinturó de seguretat en perímetres exteriors amb risc de caigudes d'altura.

Plànol o plànols de distribució d'elements de seguretat per a l'ús i manteniment posterior de l'obra executada (*).

- Bastides suspeses sobre guindoles carrileres per a neteja de façana.
- Plataformes lliscants sobre carrils per a manteniment de paraments verticals.
- Bastides especials.
- Plataformes en voladís i moll de descàrrega escamotejables per a introducció i evacuació d'equips.
- Baranes perimetrals escamotejables per a treballs de manteniment en cobertes no transitables.
- Escaleres de gat amb enclavament d'accessos i equipament de Sistema de Protecció Col·lectiva.
- Replanteig d'ancoratges i sàgoles per a cinturons en façanes, xemeneies, finestrals i patis.
- Replanteig de pescants escamotejables o bigues retràctils.
- Escala d'incendis i/o mànega tèxtil ignífuga d'evacuació.
- Altres.
- (*) Tant sols en cas que estiguin contemplats en el Projecte Executiu.

Plànol d'evacuació interna d'accidentats (*).

- Plànol de carrers per a evacuació d'accidentats en obres urbanes.
- Plànol de carreteres per a evacuació d'accidentats en obres aïllades.
- (*) Tant sols per a obres complexes o especials.

Altres.

3.4. El "Llibre d'Incidències"

A l'obra existirà, adequadament protocolitzat, el document oficial "Llibre d'incidències", facilitat pel Col·legi Professional corresponent al qual pertanyi el tècnic que hagi aprovat el pla de seguretat i salut o per l'Oficina de Supervisió de Projectes o òrgan equivalent quan es tracti d'obres de les Administracions públiques.

Segons l'article 13 del Real Decret 1627/97 de 24 d'Octubre, modificat pel RD 1109/2007, aquest llibre haurà d'estar permanentment a l'obra, en poder del coordinador de seguretat i salut, i a la disposició de la direcció d'obra o direcció facultativa, contractistes, subcontractistes i treballadors autònoms, les persones o òrgans amb responsabilitat en matèria de prevenció de les empreses que intervinguin en l'obra, tècnics dels òrgans especialitzats en matèria de seguretat i salut en el treball de les Administracions públiques competents, o en el seu cas, del representant dels treballadors, els quals podran realitzar les anotacions que considerin adequades respecte a les desviacions en el compliment del Pla de Seguretat i Salut.

Quan es realitzi una anotació en el llibre d'incidències, el coordinador en matèria de seguretat i salut durant l'execució de l'obra o, quan no sigui necessària la designació de coordinador, la direcció facultativa, la notificarà al contractista afectat i als representants dels treballadors d'aquest i només

en el cas que l'anotació es refereixi a qualsevol incompliment dels advertiments o observacions prèviament anotades en aquest llibre així com en el supòsit de paralització dels treballs, s'ha de remetre una còpia a la Inspecció de Treball i Seguretat Social en el termini de vint-i-quatre hores i s'especificarà si l'anotació efectuada suposa una reiteració d'una advertència o observació anterior o si, per contra, es tracta d'una nova observació.

3.5. Caràcter vinculant del Contracte o document del "Conveni de Prevenció i Coordinació"

El CONVENI DE PREVENCIÓ i COORDINACIÓ subscrit entre el Promotor (o el seu representant), Contractista, Projectista, Coordinador de Seguretat, Direcció d'Obra o Direcció Facultativa i Representant Sindical Delegat de Prevenció, podrà ésser elevat a escriptura pública a requeriment de les parts atorgants del mateix, essent de compte exclusiva del Contractista totes les despeses notariales i fiscals que es derivin.

El Promotor podrà prèvia notificació escrita al Contractista, assignar totes o part de les seves facultats assumides contractualment, a la persona física, jurídica o corporació que tingues a be designar a l'efecte, segons procedeixi.

Els terminis i provisions de la documentació contractual contemplada en l'apartat 2.1. del present Plec, junt amb els terminis i provisions de tots els documents aquí incorporats per referència, constitueixen l'acord ple i total entre les parts i no durà a terme cap acord o enteniment de cap naturalesa, ni el Promotor farà cap endossament o representacions al Contractista, excepte les que s'estableixin expressament mitjançant contracte. Cap modificació verbal als mateixos tindrà validesa o força o efecte algun.

El Promotor i el Contractista s'obligaran a si mateixos i als seus successors, representants legals i/o concessionaris, amb respecte al pactat en la documentació contractual vinculant en matèria de Seguretat. El Contractista no es agent o representant legal del Promotor, pel que aquest no serà responsable de cap manera de les obligacions o responsabilitats en què incorri o assumeixi el Contractista.

No es considerarà que alguna de les parts hagi renunciat a algun dret, poder o privilegi atorgat per qualsevol dels documents contractuals vinculants en matèria de Seguretat, o provisió dels mateixos, llevat que tal renúncia hagi estat degudament expressada per escrit i reconeguda per les parts afectades.

Tots els recursos o remeis brindats per la documentació contractual vinculant en matèria de Seguretat, hauran de ser presos i interpretats com acumulatius, és a dir, addicionals a qualsevol altre recurs prescrit per la llei.

Les controvèrsies que puguin sorgir entre les parts, respecte a la interpretació de la documentació contractual vinculant en matèria de Seguretat, serà competència de la jurisdicció civil. No obstant, es consideraran actes jurídics separables els que es dicten en relació amb la preparació i adjudicació del Contracte i, en conseqüència, podran ser impugnats davant l'ordre jurisdiccional contenciós-administratiu d'acord amb la normativa reguladora de l'esmentada jurisdicció.

4. NORMATIVA LEGAL D'APLICACIÓ

Per a la realització del Pla de Seguretat i Salut, el Contractista tindrà en compte la normativa existent i vigent en el decurs de la redacció de l'ESS (o EBSS), obligatòria o no, que pugui ésser d'aplicació.

A títol orientatiu, i sense caràcter limitatiu, s'adjunta una relació de normativa aplicable. El Contractista, no obstant, afegirà al llistat general de la normativa aplicable a la seva obra les esmenes de caràcter tècnic particular que no siguin a la relació i correspongui aplicar al seu Pla.

4.1. Textos generals

- Convenis col·lectius.
- "Reglamento de seguridad e higiene en el trabajo en la industria de la construcción. OM 20 de mayo de 1952 (BOE 15 de junio de 1958)". Modificada per "Orden 10 de diciembre de 1953 (BOE 2 de febrero de 1956)" i "Orden 23 de de septiembre 1966 (BOE 1 de octubre de 1966)". Derogada parcialment per "Orden 20 de enero de 1956 (BOE 2 de febrero de 1956)" i "R.D. 2177/2004 (BOE 13 de noviembre de 2004)".
- "Ordenanza laboral de la construcción, vidrio y cerámica. OM 28 de agosto de 1970 (BOE 5, 7, 8, 9 de septiembre de 1970)", en vigor capítols VI i XVI i les modificacions "Orden 22 de marzo de 1972 (BOE 31 de marzo de 1972)", "Orden 28 de julio (BOE 10 de agosto de 1972)" i "Orden 27 de julio de 1973 (BOE 31 de julio de 1973)". Derogada parcialment per "Orden 28 de diciembre (BOE 29 de diciembre de 1994)".
- "Ordenanza general de seguridad e higiene en el trabajo. OM 9 de marzo de 1971 (BOE 16 de marzo de 1971)", en vigor parts del títol II. Derogada parcialment per "R.D. 1316/1989 (BOE 2 de noviembre de 1989)", "Ley 31/1995 (BOE 10 de noviembre de 1995)", "R.D. 486/1997 (BOE 23 de abril de 1997)", "R.D. 664/1997 (BOE 24 de mayo de 1997)", "R.D. 665/1997 (BOE 24 de mayo de 1997)", "R.D. 773/1997 (BOE 12 de junio de 1997)", "R.D. 1215/1997 (BOE 7 de agosto de 1997)", "R.D. 614/2001 (BOE 21 de junio de 2001)" i "R.D. 349/2003 (BOE 5 de abril de 2003)".
- "Cuadro de enfermedades profesionales. R.D. 1995/1978 (BOE 25 de agosto de 1978)". Modificada per "R.D. 2821/1981 de 27 de noviembre (BOE 1 de diciembre de 1981)".
- "Regulación de la jornada de trabajo, jornadas especiales y descanso. R.D. 2001/1983 de 28 de julio (BOE 29 de julio de 1983)". Modificada per "R.D. 2403/1985 (BOE 30 de diciembre de 1985)", "R.D. 1346/1989 (BOE 7 de noviembre 1989)" i anul·lada parcialment per "R.D. 1561/1995 de 21 de septiembre (BOE 26 de septiembre de 1995)".
- "Orden de 20 de septiembre de 1986, por la que se establece el modelo de libro de incidencias correspondiente a las obras en las que sea obligatorio un estudio de Seguridad e Higiene en el trabajo (BOE de 13 de octubre de 1986)".
- "Establecimiento de modelos de notificación de accidentes de trabajo. OM 16 de diciembre de 1987 (BOE 29 de diciembre de 1987)".
- "Instrumento de ratificación de 17 de julio de 1990 del Convenio de 24 de junio de 1986 sobre Utilización del asbesto en condiciones de seguridad (número 162 de la OIT), adoptado en Ginebra (BOE de 23 de noviembre de 1990)".
- "Ley de prevención de riesgos laborales. Ley 31/1995 de noviembre (BOE 10 de noviembre de 1995)". Complementada per "R.D. 614/2001 de 8 de junio (BOE 21 de junio de 2001)".
- "Real Decreto 363/1995, de 10 de marzo, por la que se aprueba el reglamento sobre notificación de sustancias nuevas y clasificación, envasado y etiquetado de sustancias peligrosas (BOE de 5 de junio de 1995)".
- "Real Decreto 1561/1995, de 21 de septiembre, sobre jornadas especiales de trabajo (BOE de 26 de septiembre de 1995)".
- "Reglamento de los servicios de prevención. R.D. 39/1997 de 17 de enero (BOE 31 de enero de 1997)". Complementat per "Orden de 22 de abril de 1997 (BOE 24 de abril de 1997)" i "R.D. 688/2005 (BOE 11 de junio de 2006)". Modificat per "R.D. 780/1998 de 30 de abril (BOE 1 de mayo de 1998)" i "R.D. 604/2006 (BOE 29 de mayo de 2006)".
- "Disposiciones mínimas de seguridad y salud en los lugares de trabajo. R.D. 486/1997 de 14 de abril de 1997 (BOE 23 de abril de 1997)". Complementat per "Orden TAS/2947/2007 (BOE 11 de octubre de 2007)" i modificat per "R.D. 2177/2004 (BOE 13 de noviembre de 2004)".

- “Disposiciones mínimas de seguridad y salud relativas a la manipulación manual de cargas que comporten riesgos, en particular dorsolumbares, para los trabajadores. R.D. 487/1997 de 14 de abril de 1997 (BOE 23 de abril de 1997)”.
- “Disposiciones mínimas de seguridad y salud para la utilización por los trabajadores de los equipos de trabajo. R.D. 1215/1997 de 18 de julio (BOE 7 de agosto de 1997)”.
- “Disposiciones mínimas destinadas a proteger la seguridad y la salud de los trabajadores en las actividades mineras. R.D. 1389/1997 de 5 de septiembre (BOE 7 de octubre de 1997)”.
- “Disposiciones mínimas de seguridad y salud en las obras de construcción. R.D. 1627/1997 de 24 de octubre (BOE 25 de octubre de 1997)”. Modificat per “R.D. 2177/2004 (BOE 13 de noviembre 2004)” i “R.D. 604/2006 (BOE 29 de mayo de 2006)”. Complementat per “R.D. 1109/2007 (BOE 25 de agosto de 2007)”.
- Orden de 12 de gener de 1998, per la qual s’aprova el model de Llibre d’Incidències en les obres de construcció (DOGC Diari Oficial de la Generalitat de Catalunya de 27 de gener de 1998).
- “Disposiciones mínimas de seguridad y salud en el trabajo en el ámbito de las empresas de trabajo temporal. R.D. 216/1999 de 5 de febrero (BOE 24 de febrero de 1999)”.
- “Ley 38/1999, de 5 de noviembre, de Ordenación de la Edificación (BOE de 6 de noviembre de 1999)”.
- “Protección de la seguridad y la salud de los trabajadores contra los riesgos relacionados con los agentes químicos durante el trabajo. R.D. 374/2001 de 6 de abril (BOE 1 de mayo de 2001)”.
- “Real Decreto 379/2001, de 6 de abril, por el que se aprueba el Reglamento de almacenamiento de productos químicos y sus instrucciones técnicas complementarias MIE APQ-1, MIE APQ-2, MIE APQ-3, MIE APQ-4, MIE APQ-5, MIE APQ-6 y MIE APQ-7 (BOE 112 de 10 de mayo de 2001)”. Complementat per “R.D. 2016/2004 (BOE 23 de octubre de 2004)”.
- “Real Decreto 783/2001, de 6 de julio, por el que se aprueba el Reglamento sobre protección sanitaria contra radiaciones ionizantes (BOE de 26 de julio de 2001)”.
- “Ley 54/2003, de 12 de diciembre, de reforma del marco normativo de la prevención de riesgos laborales (BOE de 13 de diciembre de 2003)”.
- “Real Decreto 1801/2003, de 26 de diciembre, sobre seguridad general de los productos (BOE 10 de enero de 2004)”.
- Real Decreto 171/2004, por el que se desarrolla el artículo 24 de la Ley 31/1995 de prevención de laborales, en materia de coordinación de actividades empresariales (BOE 31 de enero de 2004).
- Decret 399/2004, de 5 d’octubre de 2004, pel qual es crea el registre de delegats i delegades de prevenció i el registre de comitès de seguretat i salut, i es regula el dipòsit de les comunicacions de designació de delegats i delegades de prevenció i de constitució dels comitès de seguretat i salut (DOGC Diari Oficial de la Generalitat de Catalunya de 7 d’octubre de 2004).
- “Real Decreto 2177/2004, de 12 de noviembre, por el que se modifica el R.D. 1215/1997, de 18 de julio, en el que se establecen las disposiciones mínimas de seguridad y salud para la utilización por parte de los trabajadores de los equipos de trabajo, en materia de trabajos temporales en altura (BOE de 13 de noviembre de 2004)”.
- “Real Decreto 312/2005, de 18 de marzo, por el que se aprueba la clasificación de los productos de construcción y de los elementos constructivos en función de sus propiedades de reacción y de resistencia frente al fuego”.
- “Real Decreto 1311/2005, de 4 de noviembre, sobre la protección de la salud y seguridad de los trabajadores frente a los riesgos derivados o que puedan derivarse de la exposición a vibraciones mecánicas”.
- “Real Decreto 551/2006, de 5 de mayo, por el que se regulan las operaciones de transporte de mercancías peligrosas por carretera en territorio español (BOE 113 de 12 de mayo)”.
- “Real Decreto 604/2006, de 19 de mayo, por el que se modifican el R.D. 39/1997, de 17 de enero, por el que se aprueba el Reglamento de los Servicios de Prevención, y el R.D. 1627/1997, de 24 de octubre, por el que se establecen las disposiciones mínimas de seguridad y salud en las obras de construcción (BOE 127 de 29 de mayo)”.
- “Real Decreto 635/2006, de 26 de mayo, sobre requisitos mínimos de seguridad en los túneles de carreteras del Estado”.
- “Ley ordinaria 32/2006 reguladora de la subcontratación en el Sector de la Construcción (BOE 250 de 19 de octubre)”.
- “Ley orgánica 3/2007, de 22 de marzo, para la igualdad efectiva de mujeres y hombres (BOE 23 de marzo de 2007)”.
- “Real Decreto 1109/2007, de 24 de agosto, por el que se desarrolla la Ley 32/2006, de 18 de octubre, reguladora de la subcontratación en el Sector de la Construcción (BOE 204 de 25 de agosto)”.
- Decret 102/2008, de 6 de maig, de creació del Registre d’Empreses Acreditades de Catalunya per intervenir en el procés de contractació en el sector de la construcció (DOGC Diari Oficial de la Generalitat de Catalunya de 08 de maig de 2008).
- “Real Decreto 1802/2008, de 3 de noviembre, por el que se modifica el Reglamento sobre notificación de sustancias nuevas y clasificación, envasado y etiquetado de sustancias peligrosas, aprobado por R.D. 363/1995, de 10 de marzo, con la finalidad de adaptar sus disposiciones al Reglamento (CE) n.º 1907/2006 del Parlamento Europeo y del Consejo (Reglamento REACH)”.
- Decret 10/2009, de 27 de gener. Decret de creació del Registre d’empreses sancionades per infraccions molt greus en matèria de prevenció de riscos laborals i del procediment per a la seva publicació (DOGC Diari Oficial de la Generalitat de Catalunya de 03 de febrer de 2009).
- “Real Decreto 298/2009, de 6 de marzo, por el que se modifica el Real Decreto 39/1997, de 17 de enero, por el que se aprueba el Reglamento de los Servicios de Prevención, en relación con la aplicación de medidas para promover la mejora de la seguridad y de la salud en el trabajo de la trabajadora embarazada, que haya dado a luz o en período de lactancia”.
- “Real Decreto 330/2009, de 13 de marzo, por el que se modifica el Real Decreto 1311/2005, de 4 de noviembre, sobre la protección de la salud y la seguridad de los trabajadores frente a los riesgos derivados o que puedan derivarse de la exposición a vibraciones mecánicas”.
- “Real Decreto 327/2009 de 13 de marzo, por el que se modifica el Real Decreto 1109/2007, de 24 de agosto, por el que se desarrolla la Ley 32/2006, de 18 de octubre, reguladora de la subcontratación en el sector de la construcción (BOE 63 de 14 de marzo de 2009)”.
- “Instrumento de Ratificación del Convenio número 187 de la OIT, sobre el marco promocional para la seguridad y salud en el trabajo, hecho en Ginebra el 31 de mayo de 2006 (BOE 187 de 4 de agosto de 2009)”.
- “Real Decreto 337/2010, de 19 de marzo, por el que se modifican el Real Decreto 39/1997, de 17 de enero, por el que se aprueba el Reglamento de los Servicios de Prevención; el Real Decreto 1109/2007, de 24 de agosto, por el que se desarrolla la Ley 32/2006, de 18 de octubre, reguladora de la subcontratación en el sector de la construcción y el Real Decreto 1627/1997, de 24 de octubre, por el que se establecen disposiciones mínimas de seguridad y salud en obras de construcción (BOE 71 de 23 de marzo de 2010).”
- “Reglamento (UE) nº 276/2010 de la Comisión, de 31 de marzo de 2010, por el que se modifica el Reglamento (CE) nº 1907/2006 del Parlamento Europeo y del Consejo, relativo al registro, la

evaluación, la autorización y la restricción de las sustancias y preparados químicos (REACH), en lo que respecta a su anexo XVII (diclorometano, aceites para lámparas y líquidos encendedores de barbacoa y compuestos organoestánicos)."

- "Real Decreto 486/2010, de 23 de abril, sobre la protección de la salud y la seguridad de los trabajadores contra los riesgos relacionados con la exposición a radiaciones ópticas artificiales (BOE 99 de 24 de abril de 2010)."
- "Real Decreto 717/2010, de 28 de mayo, por el que se modifican el Real Decreto 363/1995, de 10 de marzo, por el que se aprueba el Reglamento sobre clasificación, envasado y etiquetado de sustancias peligrosas y el Real Decreto 255/2003, de 28 de febrero, por el que se aprueba el Reglamento sobre clasificación, envasado y etiquetado de preparados peligrosos (BOE 139 de 8 de junio de 2010)."
- "Real Decreto 795/2010, de 16 de junio, por el que se regula la comercialización y manipulación de gases fluorados y equipos basados en los mismos, así como la certificación de los profesionales que los utilizan (BOE 154 de 25 de junio de 2010)."
- "Real Decreto 1439/2010, de 5 de noviembre, por el que se modifica el Reglamento sobre protección sanitaria contra radiaciones ionizantes, aprobado por Real Decreto 783/2001, de 6 de julio (BOE 279 de 18 de noviembre de 2010)."
- "Real Decreto 843/2011, de 17 de junio, por el que se establecen los criterios básicos sobre la organización de recursos para desarrollar la actividad sanitaria de los servicios de prevención."
- "Ley 22/2011, de 28 de julio, de residuos y suelos contaminados."
- "Ley 33/2011, de 4 de octubre, General de Salud Pública."
- "Real Decreto Legislativo 3/2011, de 14 de noviembre, por el que se aprueba el texto refundido de la Ley de Contratos del Sector Público."
- "Reglamento (UE) nº 109/2012 de la Comisión, de 9 de febrero de 2012, por el que se modifica el Reglamento (CE) nº 1907/2006 del Parlamento Europeo y del Consejo relativo al registro, la evaluación, la autorización y la restricción de las sustancias y preparados químicos (REACH) en lo que respecta a su anexo XVII (sustancias CMR)."
- "Reglamento (UE) nº 125/2012 de la Comisión, de 14 de febrero de 2012, por el que se modifica el anexo XIV del Reglamento (CE) nº 1907/2006 del Parlamento Europeo y del Consejo, relativo al registro, la evaluación, la autorización y la restricción de las sustancias y preparados químicos (REACH)."
- "Reglamento (UE) nº 412/2012 de la Comisión, de 15 de mayo de 2012, por el que se modifica el anexo XVII del Reglamento (CE) nº 1907/2006 del Parlamento Europeo y del Consejo, relativo al registro, la evaluación, la autorización y la restricción de las sustancias y preparados químicos (REACH)."
- "Real Decreto 1070/2012, de 13 de julio, por el que se aprueba el Plan estatal de protección civil ante el riesgo químico."
- "Reglamento (UE) nº 836/2012 de la Comisión, de 18 de septiembre de 2012, por el que se modifica, con relación al plomo, el anexo XVII del Reglamento (CE) nº 1907/2006 del Parlamento Europeo y del Consejo, relativo al registro, la evaluación, la autorización y la restricción de las sustancias y mezclas químicas (REACH)."
- "Reglamento (UE) nº 835/2012 de la Comisión, de 18 de septiembre de 2012, por el que se modifica el Reglamento (CE) nº 1907/2006 del Parlamento Europeo y del Consejo, relativo al registro, la evaluación, la autorización y la restricción de las sustancias y mezclas químicas (REACH), en lo que respecta a su anexo XVII (cadmio)."
- "Reglamento (UE) nº 848/2012 de la Comisión, de 19 de septiembre de 2012, por el que se modifica, en lo que respecta a los compuestos de fenilmercurio, el anexo XVII del Reglamento

(CE) nº 1907/2006 del Parlamento Europeo y del Consejo, relativo al registro, la evaluación, la autorización y la restricción de las sustancias y mezclas químicas (REACH)."

- "Reglamento (UE) nº 847/2012 de la Comisión, de 19 de septiembre de 2012, por el que se modifica, en lo que respecta al mercurio, el anexo XVII del Reglamento (CE) nº 1907/2006 del Parlamento Europeo y del Consejo, relativo al registro, la evaluación, la autorización y la restricción de las sustancias y mezclas químicas (REACH)."
- "Reglamento (UE) nº 126/2013 de la Comisión, de 13 de febrero de 2013, por el que se modifica el anexo XVII del Reglamento (CE) nº 1907/2006 del Parlamento Europeo y del Consejo, relativo al registro, la evaluación, la autorización y la restricción de las sustancias y preparados químicos (REACH)."
- "Reglamento (UE) nº 348/2013 de la Comisión, de 17 de abril de 2013, por el que se modifica el anexo XIV del Reglamento (CE) nº 1907/2006 del Parlamento Europeo y del Consejo, relativo al registro, la evaluación, la autorización y la restricción de las sustancias y mezclas químicas (REACH)."
- "Resolución de 13 de mayo de 2013, de la Dirección General de Empleo, por la que se registra y publica el Acta del acuerdo de revisión parcial del V Convenio colectivo general del sector de la construcción."
- "Ley 5/2013, de 11 de junio, por la que se modifican la Ley 16/2002, de 1 de julio, de prevención y control integrados de la contaminación y la Ley 22/2011, de 28 de julio, de residuos y suelos contaminados."
- "Orden PRE/2056/2013, de 7 de noviembre, por la que se modifica el anexo VI del Reglamento sobre clasificación, envasado y etiquetado de preparados peligrosos, aprobado por el Real Decreto 255/2003, de 28 de febrero."
- "Resolución de 8 de noviembre de 2013, de la Dirección General de Empleo, por la que se registra y publica el Acta de los acuerdos sobre el procedimiento para la homologación de actividades formativas en materia de prevención de riesgos laborales, así como sobre el Reglamento de condiciones para el mantenimiento de la homologación de actividades formativas en materia de prevención de riesgos laborales de acuerdo con lo establecido en el V Convenio colectivo del sector de la construcción."
- "Resolución de 15 de noviembre de 2013, de la Secretaría de Estado de Administraciones Públicas, por la que se actualiza y dispone la publicación del Sistema de Gestión de la Prevención de Riesgos Laborales en la Administración General del Estado."
- "Directiva 2013/59/Euratom del Consejo, de 5 de diciembre de 2013, por la que se establecen normas de seguridad básicas para la protección contra los peligros derivados de la exposición a radiaciones ionizantes, y se derogan las Directivas 89/618/Euratom, 90/641/Euratom, 96/29/Euratom, 97/43/Euratom y 2003/122/Euratom."
- "Real Decreto 337/2014, de 9 de mayo, por el que se aprueban el Reglamento sobre condiciones técnicas y garantías de seguridad en instalaciones eléctricas de alta tensión y sus Instrucciones Técnicas Complementarias ITC-RAT 01 a 23."
- "Orden PRE/1206/2014, de 9 de julio, por la que se modifica el anexo I del Real Decreto 1254/1999, de 16 de julio, por el que se aprueban medidas de control de los riesgos inherentes a los accidentes graves en los que intervengan sustancias peligrosas."
- Llei 13/2014, del 30 d'octubre, d'accessibilitat.
- "Reglamento (UE) nº 1303/2014 de la Comisión, de 18 de noviembre de 2014, sobre la especificación técnica de interoperabilidad relativa a la «seguridad en los túneles ferroviarios» del sistema ferroviario de la Unión Europea."
- "Reglamento (UE) 2015/282 de la Comisión, de 20 de febrero de 2015, por el que se modifican,

con relación al estudio ampliado de toxicidad para la reproducción en una generación, los anexos VIII, IX y X del Reglamento (CE) no 1907/2006 del Parlamento Europeo y del Consejo, relativo al registro, la evaluación, la autorización y la restricción de las sustancias y preparados químicos (REACH)."

- "Reglamento (UE) 2015/326 de la Comisión, de 2 de marzo de 2015, por el que se modifica, con relación a los hidrocarburos aromáticos policíclicos y los ftalatos, el anexo XVII del Reglamento (CE) nº 1907/2006 del Parlamento Europeo y del Consejo, relativo al registro, la evaluación, la autorización y la restricción de las sustancias y preparados químicos (REACH)."
- "Real decreto 598/2015, de 3 de julio, por el que se modifican el Real Decreto 39/1997, de 17 de enero, por el que se aprueba el Reglamento de los servicios de prevención, y otros Reales Decretos: el RD 485/97, el RD 665/97 y el RD 374/2001."
- "Real decreto 840/2015, de 21 de septiembre, por el que se aprueban medidas de control de los riesgos inherentes a los accidentes graves en los que intervengan sustancias peligrosas."
- "Real decreto 899/2015, de 9 de octubre, por el que se modifica el Real Decreto 39/1997, de 17 de enero, por el que se aprueba el Reglamento de los Servicios de Prevención."
- "Real decreto 901/2015, de 9 de octubre, por el que se modifica el Real Decreto 843/2011, de 17 de junio, por el que se establecen los criterios básicos sobre la organización de recursos para desarrollar la actividad sanitaria de los servicios de prevención."
- "Orden ESS/2259/2015, de 22 de octubre, por la que se modifica la Orden TIN/2504/2010, de 20 de septiembre, por la que se desarrolla el Real Decreto 39/1997, de 17 de enero, por el que se aprueba el Reglamento de los Servicios de Prevención, en lo referido a la acreditación de entidades especializadas como servicios de prevención, memoria de actividades preventivas y autorización para realizar la actividad de auditoría del sistema de prevención de las empresas."
- "Orden PRE/2476/2015, de 20 de noviembre, por la que se actualiza la Instrucción Técnica Complementaria número 10, "Prevención de accidentes graves", del Reglamento de explosivos, aprobado por Real Decreto 230/1998, de 16 de febrero."
- "Real decreto 1054/2015, de 20 de noviembre, por el que se aprueba el Plan Estatal de Protección Civil ante el Riesgo Radiológico."
- "Real decreto 1072/2015, de 27 de noviembre, por el que se modifica el Real Decreto 2200/1995, de 28 de diciembre, por el que se aprueba el Reglamento de la Infraestructura para la Calidad y la Seguridad Industrial."

4.2. Condiciones ambientales

- Orden de 27 de juny de 1985, sobre inscripció d'empreses amb risc per amiant (DOGC Diari Oficial de la Generalitat de Catalunya de 05 d'agost de 1985).
- Orden de 30 de juny de 1987, sobre registre de dades de control de l'ambient laboral i vigilància mèdica en empreses amb risc d'amiant (DOGC Diari Oficial de la Generalitat de Catalunya de 10 de juliol de 1987).
- "Real Decreto 108/1991, de 1 de febrero, sobre la prevención y reducción de la contaminación del medio ambiente producida por el amianto (BOE de 6 de febrero de 1991)".
- "Real Decreto 664/1997, de 12 de mayo, sobre la protección de los trabajadores contra los riesgos relacionados con la exposición a agentes biológicos durante el trabajo (BOE de 24 de mayo de 1997)". Modificat per "Orden de 25 de marzo de 1998".
- "Real Decreto 665/1997, de 12 de mayo, sobre la protección de los trabajadores contra los riesgos relacionados con la exposición a agentes cancerígenos durante el trabajo (BOE de 24 de mayo de 1997)". Modificat per "Real Decreto 1124/2000 (BOE de 17 de junio de 2000)" i

"Real Decreto 349/2003 (BOE de 5 de abril de 2003)".

- "Real decreto 212/2002, de 22 de febrero de 2002, por el que se regulan las emisiones sonoras en el entorno debidas a determinadas máquinas de uso al aire libre (BOE de 1 de marzo de 2002)". Modificat per "Real Decreto 524/2006 (BOE de 4 de mayo de 2006)".
- "Real Decreto 681/2003, de 12 de junio, sobre la protección de la salud y la seguridad de los trabajadores expuestos a los riesgos derivados de atmósferas explosivas en el lugar de trabajo (BOE de 18 de junio de 2003).
- "Ley ordinaria 37/2003 del Ruido de 17 de noviembre (BOE de 18 noviembre de 2003)". Desarrollada per "Real Decreto 1513/2005 (BOE de 17 de diciembre de 2005)" i "Real Decreto 1367/2007 (BOE de 23 de octubre 2007)".
- "Protección de los trabajadores ante los riesgos derivados de la exposición al ruido durante el trabajo. Real Decreto 286/2006, de 10 de marzo, sobre la protección de la salud y seguridad de los trabajadores contra los riesgos relacionados con la exposición al ruido. (BOE 11 de marzo de 2006)".
- "Real decreto 1367/2007, de 19 de octubre, por el que se desarrolla la Ley 37/2003, de 17 de noviembre, del Ruido, en lo referente a zonificación acústica, objetivos de calidad y emisiones acústicas (BOE de 23 de octubre de 2007)".
- "Ley 34/2007, de 15 de noviembre, de calidad del aire y protección de la atmósfera (BOE de 16 de noviembre de 2007)".

4.3. Incendios

- Ordenances municipals.
- "Real Decreto 1942/1993, de 5 de noviembre, por el que se aprueba el Reglamento de Instalaciones de Protección Contra Incendios (RIPCI) (BOE de 14 de diciembre de 1993)". Complementat per "Orden de 16 de abril de 1998 (BOE de 28 de abril de 1998)" i "Orden de 27 de julio de 1999 (BOE de 5 de agosto de 1999)".
- Decret 64/1995, de 7 de març, pel qual s'estableixen mesures de prevenció d'incendis forestals (DOGC Diari Oficial de la Generalitat de Catalunya de 10 de març de 1995) i desenvolupada per Ordre MAB/62/2003 (DOGC Diari Oficial de la Generalitat de Catalunya de 24 de Febrer de 2003).
- "Real decreto 110/2008, de 1 de febrero, por el que se modifica el Real Decreto 312/2005 de 18 de marzo, por el que se aprueba la clasificación de los productos de construcción y de los elementos constructivos en función de sus propiedades de reacción y de resistencia frente al fuego. BOE núm. 37 de 12 de febrero".

4.4. Instal·lacions elèctriques

- "Reglamento de líneas aéreas de alta tensión. R.D. 3151/1968 de 28 de noviembre (BOE 27 de diciembre de 1968)". Rectificat: "BOE 8 de marzo de 1969". Es deroga amb efectes de 19 de setembre de 2010, per "R.D. 223/2008 (BOE 19 de marzo de 2008)".
- "Orden de 18 de julio de 1978, por la que se aprueba la Norma Tecnológica NTE-IEE/1978, "Instalaciones de electricidad: alumbrado exterior" (BOE de 12 de agosto de 1978)".
- Resolució de 4 de novembre de 1988, per la qual s'estableix un certificat sobre compliment de les distàncies reglamentàries d'obres i construccions a línies elèctriques (DOGC Diari Oficial de la Generalitat de Catalunya de 30 de novembre de 1988).

- "Ley 54/1997, de 27 de noviembre de 1997, del Sector Eléctrico (BOE de 28 de noviembre de 1997)". Complementada per "Real Decreto 1955/2000 (BOE de 27 de diciembre de 2000)".
- Llei 6/2001, de 31 de maig, d'ordenació ambiental de l'enllumenament per a la protecció del medi nocturn (DOGC Diari Oficial de la Generalitat de Catalunya de 12 de juny de 2001).
- "Real Decreto 614/2001, de 8 de junio, sobre disposiciones mínimas para la protección de la salud y seguridad de los trabajadores frente al riesgo eléctrico (BOE de 21 de junio de 2001)".
- Decret 329/2001, de 4 de desembre, pel qual s'aprova el Reglament del subministrament elèctric (DOGC Diari Oficial de la Generalitat de Catalunya de 18 de desembre de 2001).
- "Reglamento electrotécnico de baja tensión. R.D. 842/2002 de 2 de agosto (BOE de 18 de septiembre de 2002)".
- "Sentencia de 17 de febrero de 2004, de la Sala Tercera del Tribunal Supremo, por la que se anula el inciso 4.2.c.2 de la ITC-BT-03 anexa al Reglamento Electrónico para baja tensión, aprobado por Real Decreto 842/2002, de 2 de agosto".
- "Real decreto 223/2008, de 15 de febrero, del Ministerio de Industria, Turismo y Comercio por el que se aprueban el Reglamento sobre condiciones técnicas y garantías de seguridad en líneas eléctricas de alta tensión y sus instrucciones técnicas complementarias ITC-LAT 01 a 09 (BOE de 19 de marzo de 2008)".
- "Instrucciones Técnicas Complementarias del Reglamento electrotécnico de baja tensión: ITC-BT-09 Instalaciones de alumbrado exterior e ITC-BT-33 Instalaciones provisionales y temporales de obras".

4.5. Equips i maquinària

- "Orden de 30 de julio de 1974, por la que se determinan las condiciones que deben reunir los aparatos elevadores de propulsión hidráulica y las normas para la aprobación de sus equipos impulsores (BOE de 9 de agosto de 1974)".
- "Orden de 23 de mayo de 1977, por la que se aprueba el Reglamento de Aparatos Elevadores para obras (BOE de 14 de junio de 1977". Modificada per "Orden de 7 de marzo de 1981 (BOE de 14 de marzo de 1981)". Es deroga amb efectes de 29 de desembre de 2009, per "Real Decreto 1644/2008 (BOE de 11 de octubre de 2008)".
- "Reglamento de recipientes a presión. R.D. 1244/1979 de 4 de abril (BOE de 29 de mayo de 1979)". Modificat per "R.D. 507/1982 (BOE de 12 de marzo de 1982)" i "R.D. 1504/1990 (BOE de 28 de noviembre de 1990)".
- "Reglamento de aparatos de elevación y su mantenimiento. R.D. 2291/1985 de 8 de noviembre (BOE de 11 de diciembre de 1985)". Derogat parcialment per "R.D. 1314/1997 (BOE de 30 de septiembre de 1997)".
- "Real Decreto 474/1988, de 30 de marzo, por el que se dictan las disposiciones de aplicación de la Directiva del Consejo de las Comunidades Europeas 84/528/CEE sobre aparatos elevadores y de manejo mecánico (BOE de 20 de mayo de 1988)".
- "Real Decreto 1435/1992, de 27 de noviembre, por el que se dictan las disposiciones de aplicación de la Directiva del Consejo 89/392/CEE, relativa a la aproximación de las legislaciones de los estados miembros sobre maquinas (BOE de 11 de diciembre de 1992)". Modificat per "Real Decreto 56/1995 (BOE de 8 de febrero de 1995)". Es deroga amb efecte de 29 de desembre de 2009, per "Real Decreto 1644/2008 (BOE de 11 de octubre de 2008)".
- "Resolución de 3 abril de 1997, de la Dirección General de Tecnología y Seguridad Industrial por la que se autoriza la instalación de ascensores sin cuarto de máquinas (BOE de 23 de abril de

1997)".

- "Real Decreto 488/1997, de 14 de abril, sobre disposiciones mínimas de seguridad y salud relativas al trabajo con equipos que incluyen pantallas de visualización (BOE de 23 de abril de 1997)".
- "Disposiciones mínimas de seguridad y salud relativas a la utilización por los trabajadores de equipos de protección Individual. RD 773/1997 de 30 de mayo (BOE 12 de junio de 1997)".
- "Real Decreto 1215/1997, de 18 de julio por el que se establecen las disposiciones mínimas de seguridad y salud para la utilización por los trabajadores de los equipos de trabajo (BOE de 7 de agosto de 1997)". Modificat per "Real Decreto 2177/2004 (BOE de 13 de noviembre de 2004)".
- "Real Decreto 1314/1997, de 1 de agosto, por el que se dictan las disposiciones de aplicación de la Directiva del Parlamento Europeo y del Consejo 95/16/CE, sobre ascensores (BOE de 30 de septiembre de 1997)". Complementat per "Real Decreto 1644/2008 (BOE de 11 de octubre de 2008)".
- "Resolución de 10 de septiembre de 1998, de la Dirección General de Tecnología y Seguridad Industrial, por la que se autoriza la Instalación de ascensores con máquinas en foso (BOE de 25 septiembre de 1998)".
- "Real decreto 769/1999, de 7 de mayo, por el cual se dictan las disposiciones de aplicación de la Directiva del Parlamento Europeo y del Consejo, 97/23/CE, relativa a los equipos de presión, y se modifica el Real decreto 1244/1979, de 4 de abril, que aprobó el Reglamento de aparatos de presión (BOE de 31 de mayo de 1999)".
- "Real Decreto 1849/2000, de 10 de noviembre, del Reglamento de seguridad en las máquinas, por el que se derogan diferentes disposiciones en materia de normalización y homologación de productos industriales (BOE de 2 de diciembre de 2000)".
- "Real Decreto 2177/2004, de 12 de noviembre, por el que se modifica el Real Decreto 1215/1997, de 18 de julio, por el que se establecen las disposiciones mínimas de seguridad y salud para la utilización por los trabajadores de los equipos de trabajo, en materia de trabajos temporales en altura (BOE de 13 de noviembre de 2004)".
- "Real Decreto 1311/2005, de 4 de noviembre de 2005, sobre la protección de la salud y la seguridad de los trabajadores frente a los riesgos derivados o que puedan derivarse de la exposición a vibraciones mecánicas (BOE de 5 de noviembre de 2005)".
- "Real Decreto 1388/2011, de 14 de octubre, por el que se dictan las disposiciones de aplicación de la Directiva 2010/35/UE del Parlamento Europeo y del Consejo de 16 de junio de 2010 sobre equipos a presión transportables y por la que se derogan las Directivas 76/767/CEE, 84/525/CEE, 84/526/CEE, 84/527/CEE y 1999/36/CE."
- "Real Decreto 494/2012, de 9 de marzo, por el que se modifica el Real Decreto 1644/2008, de 10 de octubre, por el que se establecen las normas para la comercialización y puesta en servicio de las máquinas, para incluir los riesgos de aplicación de plaguicidas."
- "Real Decreto 88/2013, de 8 de febrero, por el que se aprueba la Instrucción Técnica Complementaria AEM 1 "Ascensores" del Reglamento de aparatos de elevación y manutención, aprobado por Real Decreto 2291/1985, de 8 de noviembre."
- "Real decreto 709/2015, de 24 de julio, por el que se establecen los requisitos esenciales de seguridad para la comercialización de los equipos a presión."
- "Real decreto 709/2015, de 24 de julio, por el que se establecen los requisitos esenciales de seguridad para la comercialización de los equipos a presión."
- Instruccions Tècniques Complementaries:
"ITC – MIE - AP5 del Reglamento de Aparatos a Presión "Extintores de incendio" Orden de 31 de

mayo de 1982 (BOE de 23 de junio de 1982)". Modificació: "Orden de 26 de octubre de 1983 (BOE de 7 de noviembre de 1983)", "Orden de 31 de mayo de 1985 (BOE de 20 de junio de 1985)", "Orden de 15 de noviembre de 1989 (BOE de 28 de noviembre de 1989)" i "Orden de 10 de marzo de 1998 (BOE de 28 de abril de 1998)".

"ITC – MIE – AEM1: Ascensores electromecánicos. OM 23 de septiembre de 1987 (BOE 6 de octubre de 1987)". Modificació: "Orden de 11 de octubre de 1988 (BOE 21 de octubre de 1988)". "Autorización de instalación de ascensores con máquina en foso. Resolución de 10 de septiembre de 1998 (BOE 25 de septiembre de 1998)". "Autorización de la instalación de ascensores sin cuarto de máquinas. Resolución de 3 de abril de 1997 (BOE de 23 de abril de 1997)".

"ITC – MIE – AEM2: Grúas torre desmontables para obras. RD 836/2003 de 27 de mayo de 2003 (BOE 17 de julio de 2003)".

"ITC – MIE – AEM3: Carretas automotrices de manutención. OM. 26 de mayo de 1989 (BOE 9 de junio de 1989)".

"ITC – MIE – AEM4: Reglamento de aparatos de elevación y manutención, referentes a grúas móviles autopropulsadas. RD 837/2003 de 27 de mayo de 2003 (BOE 17 de julio de 2003)".

"ITC - MIE - MSG1: Máquinas, elementos de máquinas o sistemas de protección utilizados. OM. 8 de abril de 1991 (BOE 11 de abril de 1991)".

"Norma UNE-58921-IN Instrucciones para la instalación, manejo, mantenimiento, revisiones e inspecciones de las plataformas elevadoras móviles de personal (PEMP)".

- "Disposiciones mínimas en materia de señalización de seguridad y salud en el trabajo. R.D. 485/1997 (BOE 23 de abril de 1997)".
- "Orden de 31 de agosto de 1987 sobre Señalización, balizamiento, defensa, limpieza y terminación de obras fijas en vías fuera de poblado (BOE de 18 de septiembre de 1987)".
- Normes sobre senyalització d'obres en carreteres. "Instrucción 8.3. IC del MOPU".

4.8. Diversos

- "Orden de 20 de marzo de 1986 por la que se aprueban determinadas Instrucciones técnicas complementarias, relativas a los capítulos IV, V, IX y X del Reglamento General de Normas Básicas de Seguridad Minera (BOE de 11 de abril de 1986)". Modificada per "Orden de 29 de abril de 1987 (BOE de 13 de mayo de 1987)" i "Orden de 29 de julio de 1994 (BOE de 16 de agosto de 1994)".
- "Orden de 20 de junio de 1986 sobre Catalogación y Homologación de los explosivos, productos explosivos y sus accesorios (BOE de 1 de julio de 1986)".
- "Real Decreto 230/1998, de 16 de febrero, por el que se aprueba el Reglamento de explosivos (BOE de 12 de marzo de 1998)". Modificat per "Real Decreto 277/2005 (BOE de 12 de marzo de 2005)" i "Orden INT/3543/2007 (BOE núm. 292 de 6 de diciembre de 2007)". Complementada per la "Resolución de 24 de agosto de 2005 (BOE de 13 de septiembre de 2005)", "Orden PRE/252/2006 (BOE de 9 de febrero de 2006)", "Orden PRE/672/2006 (BOE de 11 de marzo de 2006)" i "Orden PRE/174/2007 (BOE de 3 de febrero de 2007)".
- "Orden de 16 de diciembre de 1987 por la que se establecen nuevos modelos para la notificación de accidentes de trabajo y se dan instrucciones para su cumplimentación y tramitación (BOE de 29 de diciembre de 1987)". Modificada per "Orden TAS/2926/2002 (BOE de 21 de noviembre de 2002)".
- "Orden de 6 de mayo de 1988, por la que se modifica (i deroga) la Orden de 6 de octubre de 1986 sobre los requisitos y datos que deben reunir las comunicaciones de apertura previa o reanudación de actividades en los centros de trabajo, dictada en desarrollo del Real Decreto-Ley 1/1986, de 14 de marzo (BOE de 16 de mayo de 1988)". Modificada per la "Orden de 29 de abril de 1999 (BOE de 25 de mayo de 1999)".
- "Real Decreto 1299/2006, de 10 de noviembre por el que se aprueba el cuadro de enfermedades profesionales en el sistema de la Seguridad Social y se establecen criterios para su notificación y registro (BOE de 19 de diciembre de 2006)". Complementat per "Orden TAS/1/2007 (BOE de 4 de enero de 2007)".
- "Resolución de 1 de agosto de 2007, de la Dirección General de Trabajo, por la que se inscribe en el registro y publica el IV Convenio Colectivo General del Sector de la Construcción (BOE de 17 de agosto de 2007)".
- Convenis col·lectius.
- "Real Decreto 1591/2009, de 16 de octubre, por el que se regulan los productos sanitarios (BOE 268 de 6 de noviembre de 2009)."
- "Real Decreto 248/2010, de 5 de marzo, por el que se modifica el Reglamento de explosivos, aprobados por Real Decreto 230/1998, de 16 de febrero, para adaptarlo a lo dispuesto en la Ley 17/2009, de 23 de noviembre, sobre el libre acceso a las actividades de servicios y su ejercicio (BOE 67 de 18 de marzo de 2010)."
- "Directiva 2014/28/UE del Parlamento Europeo y del Consejo, de 26 de febrero de 2014, relativa a la armonización de las legislaciones de los Estados miembros en materia de comercialización

4.6. Equipos de protección individual

- "Comercialización y libre circulación intracomunitaria de los equipos de protección individual. R.D. 1407/1992 de 20 de noviembre (BOE 28 de diciembre de 1992)". Modificat per "OM de 16 de mayo de 1994", per "R.D. 159/1995 de 3 de febrero (BOE 8 de marzo de 1995)" i per la "Resolución de 27 de mayo de 2002 (BOE 4 de julio de 2002)". Complementat per la "Resolución de 25 de abril de 1996 (BOE de 28 de mayo de 1996)", "Resolución de 18 de marzo de 1998 (BOE de 22 de abril de 1998)", "Resolución de 29 de abril de 1999 (BOE de 29 de junio de 1999)", "Resolución de 28 de julio de 2000 (BOE de 8 de septiembre de 2000)" i "Resolución de 7 de septiembre de 2001 (BOE de 27 de septiembre de 2001)".
- "Real Decreto 159/1995, de 3 de febrero, por el que se modifica el Real Decreto 1407/1992, de 20 de noviembre, por el que se regula las condiciones para la comercialización y libre circulación intracomunitaria de los equipos de protección individual (BOE de 8 de marzo de 1995) modificado por Orden de 20 de febrero de 1997 (BOE de 6 de marzo de 1997)".
- "R.D. 773/1997 de 30 de mayo, sobre disposiciones mínimas de seguridad y salud relativas a la utilización por los trabajadores de equipos de protección individual".
- "Decisión de la Comisión, de 16 de marzo de 2006, relativa a la publicación de las referencias de la norma EN 143:2000, Equipos de protección respiratoria. Filtros contra partículas. Requisitos, ensayos, marcado, de conformidad con la Directiva 89/686/CEE del Consejo (equipos de protección individual) [notificada con el número C(2006) 777]".
- "Directiva 2014/68/UE del Parlamento Europeo y del Consejo, de 15 de mayo de 2014, relativa a la armonización de las legislaciones de los Estados miembros sobre la comercialización de equipos a presión (refundición)."
- Normes Tècniques Reglamentàries.

4.7. Senyalització

y control de explosivos con fines civiles (refundición).”

- “Orden PRE/2412/2014, de 16 de diciembre, por la que se aprueba la Instrucción Técnica Complementaria número 26 "Horario de apertura de los depósitos de explosivos, custodia de llaves de los polvorines, destino de los explosivos no consumidos y devoluciones" del Reglamento de Explosivos.”

5. CONDICIONS ECONÒMIQUES

5.1. Criteris d'aplicació

L' Art. 5, 4 del R.D. 1627 / 1997, de 24 d'octubre, manté per al sector de la construcció, la necessitat d'estimar l'aplicació de la Seguretat i Salut com un cost "afegit" a l'Estudi de Seguretat i Salut, i per conseqüent, incorporat al Projecte.

El pressupost per a l'aplicació i execució de l'estudi de Seguretat i Salut, haurà de quantificar el conjunt de "despeses" previstes, tant pel que es refereix a la suma total com a la valoració unitària d'elements, amb referència al quadre de preus sobre el que es calcula. Sols podran figurar partides alçades en els casos d'elements o operacions de difícil previsió.

Els amidaments, qualitats i valoració recollides en el pressupost de l'Estudi de Seguretat i Salut podran ser modificades o substituïdes per alternatives proposades pel Contractista en el seu Pla de Seguretat i Salut, prèvia justificació tècnica degudament motivada, sempre que això no suposi disminució de l'import total ni dels nivells de protecció continguts en l'Estudi de Seguretat i Salut. A aquests efectes, el pressupost del E.S.S. haurà d'anar incorporant al pressupost general de l'obra com un capítol més del mateix.

La tendència a integrar la Seguretat i Salut (pressupost de Seguretat i Salut = 0), es contempla en el mateix cos legal quan el legislador indica que, no s'inclouran en el pressupost de l'Estudi de Seguretat i Salut els costos exigits per la correcta execució professional dels treballs, conforme a les normes reglamentàries en vigor i els criteris tècnics generalment admesos, emanats dels organismes especialitzats. Aquest criteri es l'aplicat en el present E.S.S. en l'apartat relatiu a Medis Auxiliars d'Utilitat Preventiva (MAUP).

5.2. Certificació del pressupost del Pla de Seguretat i Salut

Si bé el Pressupost de Seguretat, amb criteris de "Seguretat Integrada" hauria d'estar inclòs en les partides del Projecte, de forma no segregable, per les obres de Construcció, es precisa l'establiment d'un criteri respecte a la certificació de les partides contemplades en el pressupost del Pla de Seguretat i Salut del Contractista per cada obra.

El pressupost de seguretat i salut s'abonarà d'acord amb el que indiqui el corresponent contracte d'obra.

5.3. Revisió de preus del Pla de Seguretat i Salut

Els preus aprovats pel Coordinador de Seguretat i Salut continguts en el Pla de Seguretat i Salut del Contractista, es mantindrà durant la totalitat de l'execució material de les obres.

Excepcionalment, quan el contracte s'hagi executat en un 20% i transcorregut com a mínim un any des de la seva adjudicació, podrà contemplar-se la possibilitat de revisió de preus del pressupost de Seguretat, mitjançant els índexs o fórmules de caràcter oficial que determini l'òrgan de contractació, en els terminis contemplats en el Títol IV del R.D. Legislatiu 2 / 2002, de 16 de juny, pel que s'aprova el text refós de la Llei de Contractes de les Administracions Públiques.

5.4. Penalitzacions per incompliment en matèria de Seguretat

La reiteració d'incompliments en l'aplicació dels compromisos adquirits en el Pla de Seguretat i Salut, a criteri per unanimitat del Coordinador de Seguretat i Salut i dels restants components de la Direcció d'Obra o Direcció Facultativa, per acció u omissió del personal propi i/o Subcontractistes i Treballadors Autònoms contractats per ell, duran aparellats conseqüentment per el Contractista, les següents Penalitzacions:

1.- MOLT LLEU	:	3% del Benefici Industrial de l'obra contractada
2.- LLEU	:	20% del Benefici Industrial de l'obra contractada
3.- GREU	:	75% del Benefici Industrial de l'obra contractada
4.- MOLT GREU	:	75% del Benefici Industrial de l'obra contractada
5.- GRAVISSIM	:	Paralització dels treballadors +100% del Benefici Industrial de l'obra contractada + Pèrdua d'homologació com Contractista, per la mateixa Propietat, durant 2 anys.

6. CONDICIONS TÈCNIQUES GENERALS DE SEGURETAT

6.1. Previsions del Contractista a l'aplicació de les Tècniques de Seguretat

La Prevenció de la Sinistralitat Laboral, pretén aconseguir uns objectius concrets, en el nostre cas, detectar i corregir els riscos d'accidents laborals.

El Contractista Principal haurà de reflectir al seu Pla de Seguretat i Salut la manera concreta de desenvolupar les Tècniques de Seguretat i Salut i com les aplicarà en aquesta obra.

Tot seguit s'anomenen a títol orientatiu una sèrie de descripcions de les diferents Tècniques Analítiques i Operatives de Seguretat:

- **Tècniques analítiques de seguretat**

Les Tècniques Analítiques de Seguretat i Salut tenen com a objectiu exclusiu la detecció de riscos i la recerca de les causes.

Prèvies als accidents.-

- Inspeccions de seguretat.
- Anàlisi de treball.
- Anàlisi Estadística de la sinistralitat.
- Anàlisi del entorn de treball.

Posteriors als accidents.-

- Notificació d'accidents.
- Registre d'accidents
- Investigació Tècnica d'Accidents.

- **Tècniques operatives de seguretat.**

Les Tècniques Operatives de Seguretat i Salut pretenen eliminar les Causes i a través d'aquestes corregir el Risc

Segons que l'objectiu de l'acció correctora hagi d'operar sobre la conducta humana o sobre els

factors perillosos mesurats, el Contractista haurà de demostrar al seu Pla de Seguretat i Salut i Higiene que té desenvolupat un sistema d'aplicació de Tècniques Operatives sobre

El Factor Tècnic:

- Sistemes de Seguretat
- Proteccions col·lectives i Resguards
- Manteniment Preventiu
- Proteccions Personals
- Normes
- Senyalització

El Factor Humà:

- Test de Selecció prelaboral del personal.
- Reconeixements Mèdics prelaborals.
- Formació
- Aprenentatge
- Propaganda
- Acció de grup
- Disciplina
- Incentius

6.2. Condicions Tècniques del Control de Qualitat de la Prevenció

El Contractista inclourà a les Empreses Subcontractades i treballadors Autònoms, lligats amb ell contractualment, en el desenvolupament del seu Pla de Seguretat i Salut; haurà d'incloure els documents tipus en el seu format real, així com els procediments de complimentació fets servir a la seva estructura empresarial, per a controlar la qualitat de la Prevenció de la Sinistralitat Laboral. Aportem al present Estudi de Seguretat, a títol de guia, l'enunciat dels més importants:

- 76. Programa implantat a l'empresa, de Qualitat Total o el reglamentari Pla d'Acció Preventiva.
- 77. Programa Bàsic de Formació Preventiva estandarditzat pel Contractista Principal
- 78. Formats documentals i procediments de complimentació, integrats a l'estructura de gestió empresarial, relatius al Control Administratiu de la Prevenció.
- 79. Comitè i/o Comissions vinculats a la Prevenció
- 80. Documents vinculants, actes i/o memoràndums.
- 81. Manuals i/o Procediments Segurs de Treball, d'ordre intern d'empresa
- 82. Control de Qualitat de Seguretat del Producte.

6.3. Cond. Tèc. dels Òrgans de l'Empresa Contractista en matèria de Seguretat i Salut

El comitè o les persones encarregades de la promoció, coordinació i vigilància de la Seguretat i Salut de l'obra seran almenys els mínims establerts per la normativa vigent pel cas concret de l'obra de referència, assenyalant-se específicament al Pla de Seguretat, la seva relació amb l'organigrama general de Seguretat i Salut de l'empresa adjudicatària de les obres.

El Contractista acreditarà l'existència d'un Servei Tècnic de Seguretat i Salut (propri o concertat) com a departament staff depenent de l'Alta Direcció de l'Empresa Contractista, dotat dels recursos, medis i qualificació necessària conforme al R.D. 39 /1997 "Reglamento de los Servicios de Prevención". En tot cas el constructor comptarà amb l'ajut del Departament Tècnic de Seguretat i Salut de la Mútua d'Accidents de Treball amb la que tingui establerta pòlissa.

El Coordinador de Seguretat i Salut podrà vedar la participació en aquesta obra del Delegat Sindical de Prevenció que no reuneixi, al seu criteri, la capacitat tècnica preventiva pel correcte compliment

de la seva important missió.

L'empresari Contractista com a màxim responsable de la Seguretat i Salut de la seva empresa, haurà de fixar els àmbits de competència funcional dels Delegats Sindicals de Prevenció en aquesta obra.

L'obra disposarà de Tècnic de Seguretat i Salut (propri o concertat) a temps parcial, que assessori als responsables tècnics (i conseqüentment de seguretat) de l'empresa constructora en matèria preventiva, així com una Brigada de reposició i manteniment de les proteccions de seguretat, amb indicació de la seva composició i temps de dedicació a aquestes funcions.

6.4. Obligacions de l'Empresa Contractista competent en matèria de Medicina del Treball

El Servei de Medicina del Treball integrat en el Servei de Prevenció, o en el seu cas, el Quadre Facultatiu competent, d'acord amb la reglamentació oficial, serà l'encarregat de vetllar per les condicions higièniques que haurà de reunir el centre de treball.

Respecte a les instal·lacions mèdiques a l'obra existiran almenys una farmaciola d'urgència, que estarà degudament assenyalada i contindrà allò disposat a la normativa vigent i es revisarà periòdicament el control d'existències.

Al Pla de Seguretat i Salut i Higiene el contractista principal desenvoluparà l'organigrama així com les funcions i competències de la seva estructura en Medicina Preventiva.

Tot el personal de l'obra (Propi, Subcontractat o Autònom), amb independència del termini de durada de les condicions particulars de la seva contractació, haurà d'haver passat un reconeixement mèdic d'ingrés i estar classificat d'acord amb les seves condicions psicofísiques.

Independentment del reconeixement d'ingrés, s'haurà de fer a tots els treballadors del Centre de Treball (propis i Subcontractats), segons ve assenyalat a la vigent reglamentació al respecte, com a mínim un reconeixement periòdic anual.

Paral·lelament l'equip mèdic del Servei de Prevenció de l'empresa (Propi, Mancomunitat, o assistit per Mútua d'Accidents) haurà d'establir al Pla de Seguretat i Salut un programa d'actuació cronològica a les matèries de la seva competència:

- Higiene i Prevenció al treball.
- Medicina preventiva dels treballadors.
- Assistència Mèdica.
- Educació sanitària i preventiva dels treballadors.
- Participació en comitè de Seguretat i Salut.
- Organització i posta al dia del fitxer i arxiu de medicina d'Empresa.

6.5. Competències dels Col·laboradors Prevencionistes a l'obra

D'acord amb les necessitats de disposar d'un interlocutor alternatiu en absència del Cap d'Obra es nomenarà un Supervisor de Seguretat i Salut (equivalent a l'antic Vigilant de Seguretat), considerant-se en principi l'Encarregat General de l'obra, com a persona més adient per a complir-ho, en absència d'un altre treballador més qualificat en aquests treballs a criteri del Contractista. El seu nomenament es formalitzarà per escrit i es notificarà al Coordinador de Seguretat.

S'anomenarà un Socorrista, preferiblement amb coneixements en Primers Auxilis, amb la missió de realitzar petites cures i organitzar l'evacuació dels accidentats als centres assistencials que correspongui que a més a més serà l'encarregat del control de la dotació de la farmaciola.

A efectes pràctics, i amb independència del Comitè de Seguretat i Salut, si la importància de l'obra ho aconsella, es constituirà a peu d'obra una "Comissió Tècnica Interempresarial de Responsables de Seguretat", integrat pels màxims Responsables Tècnics de les Empreses participants a cada fase d'obra, aquesta "comissió" es reunirà com a mínim mensualment, i serà presidida pel Cap d'Obra del Contractista, amb l'assessorament del seu Servei de Prevenció (propri o concertat).

6.6. Competències de Formació en Seguretat a l'obra

El Contractista haurà d'establir al Pla de Seguretat i Salut un programa d'actuació que reflecteixi un sistema d'entrenament inicial bàsic de tots els treballadors nous. El mateix criteri es seguirà si són traslladats a un nou lloc de treball, o ingressin com a operadors de màquines, vehicles o aparells d'elevació.

S'efectuarà entre el personal la formació adequada per assegurar el correcte ús dels medis posats al seu abast per millorar el seu rendiment, qualitat i seguretat del seu treball.

7. PLEC DE CONDICIONS ESPECÍFIQUES DE SIS DELS EQUIPS, MÀQUINES I/O MÀQUINES-FERRAMENTES

7.1. Definició i característiques dels Equips, Màquines i/o Màquines-Ferramentes

• Definició

És un conjunt de peces o òrgans units entre si, dels quals un al menys és mòbil i, en el seu cas, d'òrgans d'accionament, circuits de comandament i de potència, etc., associats de forma solidària per a una aplicació determinada, en particular destinada a la transformació, tractament, desplaçament i accionament d'un material.

El terme equip i/o màquina també cobreix:

- Un conjunt de màquines que estiguin disposades i siguin accionades per a funcionar solidàriament.
- Un mateix equip intercanviable, que modifiqui la funció d'una màquina, que es comercialitza en condicions que permetin al propi operador, acoblar a una màquina, a una sèrie d'elles o a un tractor, sempre que aquest equip no sigui una peça de recanvi o una ferramenta.

Quan l'equip, màquina i/o màquina ferramenta disposi de components de seguretat que es comercialitzin per separat per a garantir una funció de seguretat en el seu ús normal, aquests adquireixen als efectes del present Estudi de Seguretat i Salut la consideració de Mitjà Auxiliar d'Utilitat Preventiva (MAUP).

• Característiques

Els equips de treball i màquines aniran acompanyats d'unes instruccions d'utilització, esteses pel fabricant o importador, en les quals figuraran les especificacions de manutenció, instal·lació i utilització, així com les normes de seguretat i qualsevol altra instrucció que de forma específica siguin exigides en les corresponents Instruccions Tècniques Complementàries (ITC), les quals inclouran els plànols i esquemes necessaris per al manteniment i verificació tècnica, estant ajustats a les normes UNE que li siguin d'aplicació. Portaran a més a més, una placa de material durador i fixada amb solidesa en lloc ben visible, en la qual figuraran, com a mínim, les següents dades:

- Nom del fabricant.
- Any de fabricació, importació i/o subministrament.
- Tipus i número de fabricació.

- Potència en Kw.
- Contrasenya d'homologació CE i certificat de seguretat d'ús d'entitat acreditada, si procedeix.

7.2. Condicions d'elecció, utilització, emmagatzematge i manteniment

• Elecció d'un Equip

Els Equips, Màquines i/o Màquines Ferramentes hauran de seleccionar-se en base a uns criteris de garanties de Seguretat per als seus operadors i respecte al seu Medi Ambient de Treball.

• Condicions d'utilització dels Equips, Màquines i/o Màquines ferramentes

Són les contemplades en l'Annex II del R.D. 1215, de 18 de juliol sobre "Disposicions mínimes de Seguretat i Salut per a la utilització pels treballadors dels Equips de treball":

• Emmagatzematge i manteniment

- Se seguiran escrupolosament les recomanacions d'emmagatzematge i esment, fixats pel fabricant i contingudes en la seva "Guia de manteniment preventiu".
- Es reemplaçaran els elements, es netejaran, engreixaran, pintaran, ajustaran i es col·locaran en el lloc assignat, seguint les instruccions del fabricant.
- S'emmagatzemaran en compartiments amplis i secs, amb temperatures compreses entre 15 i 25°C.
- L'emmagatzematge, control d'estat d'utilització i els lliuraments d'Equips estaran documentades i custodiades, amb justificació de recepció de conformitat, lliurament i rebut, per un responsable tècnic, delegat per l'usuari.

7.3. Normativa aplicable

• Directives comunitàries relatives a la seguretat de les màquines, transposicions i dates d'entrada en vigor

Sobre comercialització i/o posada en servei en la Unió Europea

Directiva fonamental.

- Directiva del Consell 89/392/CEE, de 14/06/89, relativa a l'aproximació de les legislacions dels Estats membres sobre màquines (D.O.C.E. Núm. L 183, de 29/6/89), modificada per les Directives del Consell 91/368/CEE, de 20/6/91 (D.O.C.E. Núm. L 198, de 22/7/91), 93/44/CEE, de 14/6/93 (D.O.C.E. Núm. L 175, de 19/7/93) i 93/68/CEE, de 22/7/93 (D.O.C.E. Núm. L 220, de 30/8/93). Aquestes 4 directives s'han codificat en un sol text mitjançant la Directiva 98/37/CE (D.O.C.E. Núm. L 207, de 23/7/98).

Transposada pel Reial Decret 1435/1992, de 27 de novembre (B.O.E. d'11/12/92), modificat pel Reial Decret 56/1995, de 20 de gener (B.O.E. de 8/2/95).

Entrada en vigor del R.D. 1435/1992: l'1/1/93, amb període transitori fins l'1/1/95.

Entrada en vigor del R.D. 56/1995: el 9/2/95.

Excepcions:

- Carretons automotors de manutenció: l'1/7/95, amb període transitori fins l'1/1/96.

- Màquines per a elevació o desplaçament de persones: el 9/2/95, amb període transitori fins l'1/1/97.
- Components de seguretat (inclou ROPS i FOPS, vegeu la Comunicació de la Comissió 94/C253/03 -D.O.C.E. ISP C253, de 10/9/94): el 9/2/95, amb període transitori fins l'1/1/97.
- Marcat: el 9/2/95, amb període transitori fins l'1/1/97.

Altres Directives.

- Directiva del Consell 73/23/CEE, de 19/2/73, relativa a l'aproximació de les legislacions dels Estats membres sobre el material elèctric destinat a utilitzar-se amb determinats límits de tensió (D.O.C.E. Núm. L 77, de 26/3/73), modificada per la Directiva del Consell 93/68/CEE.
Transposada pel Reial Decret 7/1988, de 8 de gener (B.O.E. de 14/1/88), modificat pel Reial Decret 154/1995 de 3 de febrer (B.O.E. de 3/3/95).
Entrada en vigor del R.D. 7/1988: l'1/12/88.
Entrada en vigor del R.D. 154/1995: el 4/3/95, amb període transitori fins l'1/1/97.
A aquest respecte veure també la Resolució d'11/6/98 de la Direcció General de Tecnologia i Seguretat Industrial (B.O.E. de 13/7/98).
- Directiva del Consell 87/404/CEE, de 25/6/87, relativa a l'aproximació de les legislacions dels Estats membres sobre recipients a pressió simple (D.O.C.E. Núm. L 270 de 8/8/87), modificada per les Directives del Consell 90/488/CEE, de 17/9/90 (D.O.C.E. Núm. L 270 de 2/10/90) i 93/68/CEE.
Transposades pel Reial Decret 1495/1991, d'11 d'octubre (B.O.E. de 15/10/91), modificat pel Reial Decret 2486/1994, de 23 de desembre (B.O.E. de 24/1/95).
Entrada en vigor del R.D. 1495/1991: el 16/10/91.
Entrada en vigor del R.D. 2486/1994: l'1/1/95 amb període transitori fins l'1/1/97.
- Directiva del Consell 89/336/CEE, de 3/5/89, relativa a l'aproximació de les legislacions dels Estats membres sobre comptabilitat electromagnètica (D.O.C.E. Núm. L 139, de 23/5/89), modificada per les Directives del Consell 93/68/CEE i 93/97/CEE, de 29/10/93 (D.O.C.E. Núm. L 290, de 24/11/93); 92/31/CEE, de 28/4/92 (D.O.C.E. Núm. L 126, de 12/5/92); 99/5/CE, de 9/3/99 (D.O.C.E. Núm. L 091, de 7/4/1999).
Transposades pel Reial Decret 444/1994, d'11 de març (B.O.E. d'1/4/94), modificat pel Reial Decret 1950/1995, d'1 de desembre (B.O.E. de 28/12/95) i Ordre Ministerial de 26/3/96 (B.O.E. de 3/4/96).
Entrada en vigor del R.D. 444/1994: el 2/4/94 amb període transitori fins l'1/1/96. Entrada en vigor del R.D. 1950/1995: el 29/12/95. Entrada en vigor de l'Ordre de 26/03/1996: el 4/4/96.
- Directiva del Consell 90/396/CEE, de 29/6/90, relativa a l'aproximació de les legislacions dels Estats membres sobre aparells de gas (D.O.C.E. Núm. L 196, de 26/7/90), modificada per la Directiva del Consell 93/68/CEE.
Transposada pel Reial Decret 1428/1992, de 27 de novembre (B.O.E. de 5/12/92), modificat pel Reial Decret 276/1995, de 24 de febrer (B.O.E. de 27/3/95).
Entrada en vigor del R.D. 1428/1992: el 25/12/92 amb període transitori fins l'1/1/96. Entrada en vigor del R.D. 276/1995: el 28/3/95.
- Directiva del Parlament Europeu i del Consell 94/9/CE, de 23/3/94, relativa a l'aproximació de legislacions dels Estats membres sobre els aparells i sistemes de protecció per a ús en atmosferes potencialment explosives (D.O.C.E. Núm. L 100, de 19/4/94).
Transposada pel Reial Decret 400/1996, d'1 de març (B.O.E. de 8/4/96).
Entrada en vigor: l'1/3/96 amb període transitori fins l'1/7/03.
- Directiva del Parlament Europeu i del Consell 97/23/CE, de 29/5/97, relativa a l'aproximació de les legislacions dels Estats membres sobre equips a pressió (D.O.C.E. Núm. L 181, de 9/7/97).
Entrada en vigor: 29/11/99 amb període transitori fins el 30/5/02.
- Onze Directives, amb les seves corresponents modificacions i adaptacions al progrés tècnic, relatives a l'aproximació de les legislacions dels Estats membres sobre determinació de l'emissió sonora de màquines i materials utilitzats en les obres de construcció.
Transposades pel Reial Decret 212/2002, de 22 de febrer (B.O.E. d'1/3/02); Ordre Ministerial de 18/7/1991 (B.O.E. de 26/7/91), Reial Decret 71/1992, de 31 de gener (B.O.E. de 6/2/92) i Ordre

Ministerial de 29/3/1996 (B.O.E. de 12/4/96).
Entrada en vigor: En funció de cada directiva.

Sobre utilització de màquines i equips per al treball:

- Directiva del Consell 89/655/CEE, de 30/11/89, relativa a les disposicions mínimes de seguretat i de salut per a la utilització pels treballadors en el treball dels equips de treball (D.O.C.E. Núm. L 393, de 30/12/89), modificada per la Directiva del Consell 95/63/CE, de 5/12/95 (D.O.C.E. Núm. L 335/28, de 30/12/95).
Transposades pel Reial Decret 1215/1997, de 18 de juliol (B.O.E. de 7/8/97).
Entrada en vigor: el 27/8/97 excepte per l'apartat 2 de l'Annex I i els apartats 2 i 3 de l'Annex II, que entren en vigor el 5/12/98.
- **Normativa d'aplicació restringida**
 - Reial Decret 1849/2000, de 10 de Novembre, pel qual es deroguen diferents disposicions en matèria de normalització i homologació de productes industrials (B.O.E. de 2/12/2000), i Ordre Ministerial de 8/4/1991, per la qual s'aprova la Instrucció Tècnica Complementària MSG-SM-1 del Reglament de Seguretat de les Màquines, referent a màquines, elements de màquines o sistemes de protecció, usats (B.O.E. d'11/5/91).
 - Ordre Ministerial, de 26/5/1989, per la qual s'aprova la Instrucció Tècnica Complementària MIE-AEM-3 del Reglament d'Aparells d'Elevació i Manutenció referent a Carretons automotors de manutenció (B.O.E. de 9/6/89).
 - Ordre de 23/5/1977 per la qual s'aprova el Reglament d'Aparells elevadors per a obres (B.O.E. de 14/6/77), modificada per dues Ordres de 7/3/1981 (B.O.E. de 14/3/81) i complementada per l'Ordre de 31/3/1981 (B.O.E. 20/4/1981)
 - Reial Decret 836/2003, de 27 de juny, per la qual s'aprova la nova Instrucció Tècnica Complementària MIE-AEM-2 del Reglament d'Aparells d'elevació i Manutenció, referent a Grues Torre desmuntables per a obres (B.O.E. de 17/7/03).
 - Reial Decret 837/2003, de 27 de juny, pel qual s'aprova el nou text modificat i refós de la Instrucció Tècnica Complementària MIE-AEM-4 del Reglament d'Aparells d'elevació i Manutenció, referent a Grues mòbils autopropulsades usades (B.O.E. de 17/7/03).
 - Reial Decret 1849/2000, de 10 de novembre, pel qual es deroguen diferents disposicions en matèria de normalització i homologació de productes industrials (B.O.E. de 2/12/00).
 - Ordre Ministerial, de 9/3/1971, per la qual s'aprova l'Ordenança General de Seguretat i Higiene en el Treball (B.O.E. de 16/3/71; B.O.E. de 17/3/71 i B.O.E. de 6/4/71). Anul·lada parcialment per R.D 614/2001 de 8 de juny. BOE de 21 de juny de 2001.

8. SIGNATURES

Barcelona, Febrer de 2024
L' Enginyer Autor del Projecte



Rosa Hernández Amador
Enginyera de Telecomunicacions
Col·legiada núm. 17.500

ANNEX NÚM. 2 REPORTATGE FOTOGRÀFIC

A2 REPORTATGE FOTOGRÀFIC

1	EMPLAÇAMENT	2
2	REPORTATGE FOTOGRÀFIC	2
3	AUTORS DEL PROJECTE.....	8

1 EMPLAÇAMENT

Enllaç de l'armari de comunicacions existent en l'edifici Can Marcet-Servei de Manteniments (Carrer Jacint Verdaguer, 34) amb Edifici Sallarés Deu (Carrer de Jacint Verdaguer, 49).





Escala 1:2000 (a DIN-A4)



MUC. Mapa de valor informatiu


Data impressió: 27/11/2023






2 REPORTATGE FOTOGRÀFIC















3 AUTORS DEL PROJECTE

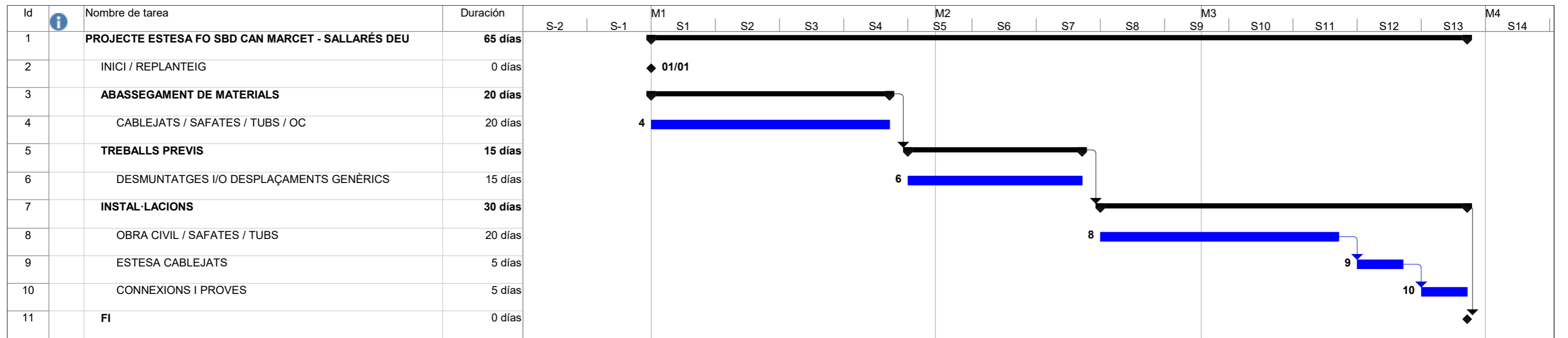
La confecció d'aquest projecte s'ha fet d'acord amb les dades facilitades pels tècnics responsables de l'Ajuntament de Sabadell, essent l'equip redactor els tècnics d'ACTIVE ENGINEERING SOLUTIONS, SL.

Barcelona, novembre de 2023
L' Enginyer Autor del Projecte



Rosa Hernández Amador
Enginyera de Telecomunicacions
Col·legiada núm. 17.500

ANNEX NÚM. 3 PLA DE TREBALLS



PLA DE TREBALL ESTESA FO CAN MARCET - SALLARÉS DEU	Tarea		Resumen del proyecto		Resumen inactivo		Resumen manual		Hito externo		Progreso		Fecha límite	
	División		Tareas externas		Tarea manual		solo el comienzo		Progreso		Fecha límite			
	Hito		Hito externo		solo duración		solo fin		Progreso		Fecha límite			
	Resumen		Hito inactivo		Informe de resumen manual		Tareas externas							

ANNEX NÚM. 4 GESTIÓ DE RESIDUS

MEMÒRIA GESTIÓ DE RESIDUS

A4 GESTIÓ DE RESIDUS

1. INTRODUCCIÓ	2
2. CONSIDERACIONS GENERALS	2
3. DOCUMENTACIÓ DE REFERÈNCIA I METODOLOGIA.....	2
3.1. VOLUM DELS RESIDUS	2
3.2. CLASSIFICACIÓ DELS RESIDUS.....	2
4. MESURES DE MINIMITZACIÓ DE RESIDUS DE L'OBRA	3
5. ESTIMACIÓ DE LA QUANTITAT DELS RESIDUS GENERATS A L'OBRA	3
6. MESURES PER A LA PREVENCIÓ DE RESIDUS	3
7. MESURES PER A LA IDENTIFICACIÓ I SEPARACIÓ DE RESIDUS	4
7.1. FITXA RESUM DE LA GESTIÓ DE RESIDUS DINS DE L'OBRA.....	4
7.2. FITXA RESUM DE LA GESTIÓ DE RESIDUS FORA DE L'OBRA.....	4
8. MESURES PER A LA CORRECTA GESTIÓ D RESIDUS EN OBRA	5
9. PRESSUPOST	6
10. SIGNATURES.....	6

1. INTRODUCCIÓ

L'objectiu del present annex és presentar una valoració del conjunt de residus generals durant els treballs d'execució de les obres contemplades en el present projecte, d'acord amb les exigències de la normativa més recent, autonòmica i estatal, que estableix legalment el règim jurídic de la producció i gestió de residus de construcció i demolició, amb el fi de fomentar, per aquest ordre, la seva prevenció, reutilització i reciclatge o altres formes de valorització, i l'adequat tractament dels destinats a eliminació.

L'estimació de residus s'ha realitzat de forma global per a tot l'àmbit del projecte constructiu "**PROJECTE EXECUTIU D'ESTESA DE FIBRA ÒPTICA PER A L'ENLLAÇ DES DE CAN MARCET FINS A L'EDIFICI SALLARÉS DEU DE SABADELL**".

En relació amb aquest Estudi, el contractista adjudicatari de l'obra està obligat, abans de l'inici de les obres, a presentar a la Direcció d'Obra un pla, que s'anomenarà Pla de Gestió de Residus de Construcció i Demolició, al que es concreti detalladament com es duran a terme les seves obligacions en relació amb els RCD així com les directrius i mesures contemplades en aquest Estudi.

Aquest Pla un cop aprovat per la Direcció d'Obra passarà a formar part dels documents contractuals de l'obra

2. CONSIDERACIONS GENERALS

RD 2020/852

L'obra ha d'acomplir amb els principis de no causar perjudici significatiu al medi ambient (DSNH), acord amb els objectius mediambientals definits en el Reglament 2020/852, sobre tot pel que fa a l'Objectiu 4 Economia Circular, especialment pel que fa a la prevenció i reciclatge de residus, sobre tot quan:

i) aquesta activitat generi importants ineficiències en l'ús de materials o en l'ús directe o indirecte de recursos naturals, com les fonts d'energia no renovables, les primeres matèries, l'aigua o el sòl en una o diverses fases del cicle de vida de els productes, en particular en termes de durabilitat i de possibilitats de reparació, actualització, reutilització o reciclatge dels productes,

ii) l'activitat doni lloc a un augment significatiu de la generació, la incineració o l'eliminació de residus, excepte la incineració de residus perillosos no reciclables, o

iii) l'eliminació de residus a llarg termini pugui causar un perjudici significatiu i a llarg termini per al medi ambient;

Acord amb les directrius marcades en el marc normatiu legal, per al present estudi de gestió de residus, i d'obligat compliment per a l'elaboració del pla de gestió, caldrà complir amb;

- Al menys el 70% en pes dels residus de construcció i demolició no perillosos generats en el lloc de la construcció es prepararan per a la seva reutilització, reciclatge o valoració, acord amb la jerarquia de residus i protocol de gestió de residus de la construcció i demolició de la UE.
- Els operadors hauran de limitar la generació de residus en els processos relacionats amb la construcció i demolició, de conformitat amb el Protocol de gestió de residus de la construcció i demolició de la UE i millores tècniques disponibles. En el cas de residus perillosos seran retirats, emmagatzemats i gestionats per gestors autoritzats.
- Els dissenys de les edificacions i de les tècniques de construcció recolzaran la circularitat, amb especial referència a la ISO 20887.

CERTIFICAT GESTOR DE RESIDUS

En compliment del RD 2020/852, es disposarà de l'informe de compliment del requisit de gestió de residus, signat per la direcció facultativa de l'obra i que haurà de contenir l'acreditació documental de que els residus s'han destinat per a la preparació per a la seva reutilització, reciclatge o valoració en els gestors autoritzats corresponents i que es compleixen els percentatges fixats del 70%.

Aquest fet s'acreditarà mitjançant els certificats dels gestors de residus, que hauran d'incloure el codi LER dels residus lliurats per a poder comprovar la seva separació i traçabilitat.

S'inclourà també el certificat dels residus perillosos generats, tot i que no computin en l'objectiu del 70% del volum.

PLA DE GESTIÓ DE RESIDUS

El contractista generarà i adjuntarà el Pla de Gestió de Residus de la construcció i demolició, acord amb el RD 105/2008, d'1 de febrer, pel qual es regula la producció i gestió dels residus de construcció i demolició, a on s'acomplirà amb les condicions descrites en el present estudi de gestió i la normativa UE.

3. DOCUMENTACIÓ DE REFERÈNCIA I METODOLOGIA

Per al present estudi s'han tingut en compte la documentació següent que defineix la metodologia que cal seguir:

- El BOE núm. 38, de 13/02/08, va publicar el Reial decret 105/2008, d'1 de febrer, pel qual es regula la producció, la possessió i la gestió de residus generats en les activitats de demolició i de construcció.
- Guia d'aplicació del Decret 201/1994, regulador de la runa i altres residus de la construcció de l'Agència de Residus de Catalunya i l'Institut de Tecnologia de la Construcció de Catalunya (ITEC).
- Manual de Minimització i Gestió de Residus a les obres de construcció i demolició de l'Institut de Tecnologia de la Construcció de Catalunya (ITeC).
- Pla de Gestió de Residus a les obres de construcció i demolició de l'Institut de Tecnologia de la Construcció de Catalunya (ITeC).

Serà també de referència la pròpia Memòria del Projecte així com el Pressupost associat.

3.1. VOLUM DELS RESIDUS

Es defineixen dos tipus de volums de residus:

- El volum real, definit pel volum que ocupen els materials prèviament a la seva demolició, sense comptar espais buits, i que es desprèn dels mesuraments.
- El volum aparent, definit pel volum total de la massa dels residus, incloent-hi els espais buits que es generen en les operacions de demolició del volum real del material. Aquest paràmetre és variable i depèn de les característiques dels materials, les dimensions i la forma dels components dels residus i el seu grau de compactació.

3.2. CLASSIFICACIÓ DELS RESIDUS

A més de la seva classificació segons la Llista Europea de Residus (LER), s'ha considerat la següent agrupació, per tipus de materials, motivada per les condicions i els costos similars d'acceptació de residus a les plantes de valorització.

- Residus de la construcció i demolició (inclosa la terra excavada de zones contaminades)
 - o 1701 Formigó, maons, teules i materials ceràmics
 - o 1703 Mesclures bituminoses, quitrà d'hulla i altres productes enquitranats

- o 1705 Terra (inclosa l'excavada de zones contaminades), pedres i llots de drenatge

4. MESURES DE MINIMITZACIÓ DE RESIDUS DE L'OBRA

Per a l'estimació de la generació de residus s'ha tingut en compte la metodologia proposada per l'ITEC (Institut de Tecnologia de la construcció a Catalunya) i les ràtios de producció de residus indicades a la Guia d'aplicació del Decret 201/1994, regulador de els enderroc i altres residus de la construcció (ITEC i el Departament de Medi ambient de la Generalitat de Catalunya).

Els principals objectius d'aquest Estudi de Gestió de Residus són la minimització tant en quantitat com en perillositat dels residus a generar a l'obra i la gestió adequada d'aquests d'acord amb la normativa vigent.

Amb aquesta finalitat, la gestió de residus tindrà en compte la llista de prioritats següent:

- Reducció en origen
- Separació selectiva
- Reutilització i reciclatge intern
- Gestió externa dels residus per gestor autoritzat
- Valorització energètica
- Eliminació

D'acord a la prevenció i reducció de la producció de residus, s'exposen a continuació una sèrie d'accions a tenir en compte durant la realització del pla per part dels tècnics:

	ACCIONS I PREVENCIÓNS	SI	NO	NA
1	S'ha programat el volum de terres excavades per minimitzar els sobrants de terra i per utilitzar-los al mateix emplaçament?	X		
2	Els sistemes constructius són sistemes industrials i prefabricats que es munten a obra sense gairebé generar residus?	X		
3	S'empren sistemes d'encofrat reutilitzables?			X
4	S'ha detectat aquelles partides que poden admetre materials reutilitzats de la pròpia obra. La reutilització de materials en la pròpia obra, fa que perdin la consideració de residus, cal reutilitzar aquells materials que continguin unes característiques físiques/químiques adequades i regulades en el Plec de Prescripcions Tècniques.	X		
5	S'ha previst el pas d'instal·lacions per cels rasos registrables i envans de cartró guix per evitar la realització de regates durant la fase d'instal·lacions?	X		
6	S'ha modulad el projecte (paviments, acabats de façana, obertures, divisòries, baranes, etc.) per minimitzar els retalls?			X
7	S'ha dissenyat l'edifici o la instal·lació tenint en compte criteris de desconstrucció o desmuntabilitat? (Considerar en el procés de disseny unir de manera irreversible només aquells materials que tenen el mateix potencial de reciclabilitat, o bé preveure fixacions fàcilment desmuntables, de manera que sigui viable la seva separació una vegada finalitzada la seva vida útil. Per exemple, el formigó té una gran potencial de reciclabilitat i existeixen plantes			X

recicladores d'aquest material. Però, en el cas que es trobi unit amb un material plàstic, la seva reciclabilitat es veurà dificultada sinó s'ha previst que aquests materials es puguin separar amb facilitat.			
<ul style="list-style-type: none"> - Solucions d'impermeabilització o aïllament tèrmic no adherit. - Solucions de parquet flotant front l'encolat. - Solucions de façanes industrialitzades. - Solucions d'estructures industrialitzades. - Solucions de paviments continus. 			

5. ESTIMACIÓ DE LA QUANTITAT DELS RESIDUS GENERATS A L'OBRA

A continuació, s'identifiquen les quantitats de residus que s'estima es generaran durant les. Aquesta estimació es fa mitjançant l'aplicació de la Guia, considerant les superfícies assimilables a una edificació d'obra nova.

Aquests residus es poden classificar en funció del seu origen: residus d'excavació, residus d'enderroc, i residus de construcció d'obra civil.

ORIGEN	VOLUM [m3]
Residus excavació	122
Residus d'enderroc	-
Residus de construcció d'obra	-

6. MESURES PER A LA PREVENCIÓ DE RESIDUS

S'entén per minimització la introducció d'una sèrie de mesures de reducció, reutilització i reciclatge a l'origen, que prevegin una disminució de la quantitat i/o perillositat dels residus generats.

Atès que la major part dels processos productius són generadors de residus, a priori, tots són un objectiu potencial als quals cal aplicar mesures de minimització. Gran part dels residus generats, ja siguin materials rebutjats o inherents al propi procés, porten associats uns costos, temps, energia, aigua, consum de matèries primeres, que moltes vegades es poden evitar, o almenys reduir.

Dins de les mesures de minimització, cal destacar les següents:

- Canvis en la selecció matèries primeres i productes, amb l'objectiu d'allargar-ne el cicle de vida (durabilitat, potencial de reutilització i reciclatge, etc.)
- Canvis tecnològics perquè els processos siguin més eficients
- Canvis en el disseny
- Bones pràctiques, que són el "conjunt d'actuacions dins de les activitats industrials que afavoreixen la minimització de residus". Es caracteritzen pel baix cost, facilitat d'aplicació i alta efectivitat. Requereix, fonamentalment, canvis en l'actitud de les persones i a l'organització de les operacions.

Entre els principals beneficis que s'aconsegueixen aplicant aquestes tècniques de minimització se citen els següents:

- Major coneixement de la situació mediambiental de l'empresa o projecte
- Disminució del volum i perillositat dels residus

- Estalvi econòmic en gestionar menys residus
- Major control en l'ús de matèries primeres i recursos
- Menor paperassa derivat de la gestió de residus
- Millora de la salut laboral i del risc ambiental

Com a mesures pràctiques per a la prevenció de residus a l'obra se citen les següents:

- Control estricte de magatzem:
 - o Ajustament de les comandes a les dimensions i quantitats especificades, de manera que s'eviti adquirir material sobrant
 - o Devolució dels sobrants a proveïdors en cas que sigui possible
 - o Inventari de matèries primeres, estoc, etc. per a l'optimització de les compres
- Adequada manipulació de materials per evitar danys deguts a vessaments i contaminació de matèries.
- Prevenció de fuites i vessaments de productes químics i residus
- Manteniment preventiu i neteja d'equips, per reduir els residus generats derivats del mal funcionament o desajustos del procés
- Petició als proveïdors de la reducció del nombre, mida i pes d'embalatges
- Formació en matèria d'emmagatzematge, separació selectiva i manipulació de primeres matèries.
- Reutilització de tots aquells materials susceptibles de ser-ho.

7. MESURES PER A LA IDENTIFICACIÓ I SEPARACIÓ DE RESIDUS

A continuació, s'adjunta una fitxa resum per facilitar la identificació de les operacions de gestió de residus dintre i fóra de l'obra més apropiades per a l'execució dels treballs.

7.1. FITXA RESUM DE LA GESTIÓ DE RESIDUS DINS DE L'OBRA

1	Separació segons tipologia de residu	Especificar el tipus de separació selectiva prevista per tal de preveure un espai a l'obra. Cal recordar que, segons el RD 105/2008, de l'1 de febrer, s'ha de preveure una separació en obra de les següents fraccions, quan de forma individualitzada per cadascuna d'elles, la quantitat prevista de generació per al total de l'obra superi les següents quantitats indicades a continuació: <ul style="list-style-type: none"> ✓ Formigó: 80 T ✓ Maons, teules, ceràmics: 40 T ✓ Metall: 2 T ✓ Fusta: 1 T ✓ Vidre: 1 T ✓ Plàstic: 0,5 T ✓ Paper i Cartró: 0,5 T
	Inerts	<ul style="list-style-type: none"> ✓ Contenedor per inerts barrejats ✓ Contenedor per a formigó ✓ Contenedor per inerts ceràmica ✓ Contenedor o zona d'aplec per terres que van a abocador ✓ Contenedor per inerts ✓ Contenedor per altres inerts
	No especials	<ul style="list-style-type: none"> ✓ Contenedor per metall ✓ Contenedor per plàstic ✓ Contenedor per la resta de residus ✓ Contenedor per fusta ✓ Contenedor per paper i cartró ✓ Contenedor per la resta de residus no especials barrejats

		Contenedor per tots els residus no especials barrejats
	Inerts + No especials	Inerts + No especials: Contenedor amb Inerts i No especials barrejats (**) (**) Només quan sigui tècnicament inviable. En aquest cas, derivar-ho cap a un gestor que li faci un tractament previ.
2	Reciclatge de residus petris inerts en la pròpia obra	Indicar, si s'escau, la quantitat de residus petris que es preveu matxucar a l'obra per reutilitzar, posteriorment, en el mateix emplaçament. Quantitat de residus que es preveu reciclar i que s'evita portar a l'abocador: No es preveu el matxuqueig a l'obra. Quantitat d'àrid matxucat resultant: (cal tenir en compte que l'àrid resultant, una vegada matxucat serà, aproximadament, un 30% menor al volum inicial de residus petris): No es preveu el matxuqueig a l'obra.
3	Senyalització dels contenidors	Els contenidors s'hauran de senyalitzar en funció del tipus de residu que continguin, d'acord amb la separació selectiva prevista.
	Inerts	Residus admesos: ceràmica, formigó, pedres, etc. Codis CER: 170107, 170504, ... (codis admesos en els dipòsits de terres i runes)
	No especials barrejats	Residus admesos: fusta, metall, plàstic, paper i cartró, cartró-guix, etc. Codis CER: 170201, 170407, 150101, 170203, 170401, ... (codis admesos en els dipòsits de residus no especials)

7.2. FITXA RESUM DE LA GESTIÓ DE RESIDUS FORA DE L'OBRA

DESTÍ DELS RESIDUS SEGONS TIPOLOGIA	IDENTIFICAR ELS RECICLADORS PLANTES DE TRANSFERENCIA O DIPÒSITS PROPERES PER A L'ENTORN DE L'OBRA ON ES PROPOSA GESTIONAR ELS RESIDUS DE LA CONSTRUCCIÓ:				
	QUANTITAT ESTIMADA		GESTOR		OBSERVACIONS
INERTS	TONES	m 3	CODI	NOM	
RECICLATGE FORMIGÓ			E-475.98	PLANTA INTERCOMARCAL DEL RECICLATGE, SA	POL. IND. CAN ROQUETA C/ MAS BAJONA, 58 08202 SABADELL
PLANTA DE TRANSFERÈNCIA					
PLANTA DE SELECCIÓ					
DIPÒSIT		122	E-1222.11	UTE TRADEINSA I CIVIR (UTE CASTELLAR)	PEDRERA VALLSALENT, CTRA. C-1415, PK 24.9 08211 CASTELLAR DEL VALLÈS
RESIDUS NO ESPECIALS	QUANTITAT ESTIMADA		GESTOR		OBSERVACIONS
	TONES	m 3	CODI	NOM	
RECICLATGE DE METALL			E-343.97	FERIMET, SL	POL. IND. CAN ROQUETA AV. CAN ROQUETA, 17 (08202) SABADELL
RECICLATGE DE FUSTA			E-152.96	GESTIÓ DEL PAPER SABADELL, SL	POL. IND. SUDOEST C/ RAIMON CASELLAS, 100 (08205) SABADELL

RECICLATGE DE PLÀSTIC	0,01		E-152.96	GESTIÓ DEL PAPER SABADELL, SL	POL. IND. SUDOEST C/ RAIMON CASELLAS, 100 (08205) SABADELL
RECICLATGE ALTRES					
PLANTA DE TRANSFERÈNCIA					
PLANTA DE SELECCIÓ					
DIPÒSIT			E-1012.07	PUIGFEL	CTRA. SANT CUGAT, KM 3 (08290) Cerdanyola del Vallès

8. MESURES PER A LA CORRECTA GESTIÓ D RESIDUS EN OBRA

Per a l'adequada gestió de residus a l'obra, s'haurà d'implantar un sistema de gestió que tindrà com a primer objectiu la separació selectiva i classificació de residus en base a la seva tipologia i al posterior procés de tractament que rebí.

L'objectiu és maximitzar la reutilització i les possibilitats de reciclatge, bé a la pròpia obra o fora. Per això, es preveuran contenidors que permetin la recollida selectiva dels residus (plàstic, fustes, metalls, petris, especials,...).

El sistema de gestió de residus preveurà el servei de recollida periòdic i selectiu. La freqüència i el torn de recollida es determinarà atenent les condicions particulars de l'obra i del moment d'operació.

També haurà de contemplar que la recollida, el transport i la gestió d'aquests s'haurà de realitzar per un gestor degudament autoritzat, quedant registre de les operacions tal com s'especifica a la normativa vigent. S'haurà de disposar per tant a l'obra d'un arxiu amb els justificants de lliurament dels residus i de la documentació necessària per demostrar-ne la destinació de gestió (albarans de lliurament, documents de control i seguiment, autorització del gestor, autorització del abocador, inscripcions en el corresponent registre de la Comunitat Autònoma dels transportistes quan escaigui). En aquest sentit caldrà atendre en particular la normativa local aplicable.

El sistema de gestió de residus haurà d'incloure un model a seguir per a la configuració de tants punts nets com calgui.

A continuació s'esmenten una sèrie de mesures addicionals a adoptar per a la correcta gestió i tractament dels residus no perillosos generats a l'obra:

- Pel que fa a les terres i material vegetal excedents del desbrossament i les excavacions previstes, aquestes seran reutilitzades en la mesura del possible en obra o seran traslladades a un abocador autoritzat.
- Es prohibirà el rentat de les bótes de formigonat dins del recinte de l'obra (es rentaran a les corresponents plantes de formigonat). Aquesta premissa serà incorporada als corresponents contractes amb les plantes de subministrament de formigó, com una clàusula més a la comanda.
- S'acondicionaran zones dins del recinte de l'obra destinades exclusivament per al rentat de les canaletes d'abocament de les cubes, a fi d'evitar l'embrutament i tacat de la via pública amb les restes de formigó que hi queden durant el recorregut de tornada a la planta. Aquests punts de neteja de les canaletes de les cubes estaran perfectament identificats i senyalitzats, i es localitzaran allunyats d'embornals, arquetes, o xarxes de sanejament existents. Les restes una vegada forjades, seran tractades com a residus inerts.

Com a mesures generals a considerar en el sistema de gestió de residus per a la correcta gestió i tractament dels residus perillosos generats a l'obra, se citen les següents:

- Separació, envasament i etiquetatge d'aquests, d'acord amb la normativa vigent.
- S'evitarà el transport dels residus perillosos dins de l'obra. En cas que sigui necessari es prendran les mesures oportunes per garantir que no es produiran vessaments de residus durant les operacions de càrrega, transport i descàrrega.
- En cap cas no es permetrà la barreja de residus perillosos de diferent naturalesa, ni la seva dilució en aigua o en qualsevol altre tipus d'efluent per abocar-la.
- S'emmagatzemaran els residus perillosos en diferents contenidors segons sigui la seva naturalesa, i estaran degudament etiquetats; a l'etiqueta dels envasos o contenidors que contenen els residus perillosos figuraran les dades següents:
 - Codi d'identificació dels residus.
 - Nom, adreça i telèfon del titular dels residus (productor)
 - Data d'envasament.
 - Naturalesa dels riscos que presenten els residus (explosiu, inflamable, comburent, tòxic, nociu, irritant, corrosiu, carcinogen, mutagènic o infecció).
- Els envasos que continguin aquest tipus de residus perillosos estaran dotats de tancaments estancs per evitar qualsevol pèrdua o fugida del contingut. Estaran construïts amb materials suficientment resistents, no susceptibles de ser atacats pel contingut ni formar-hi combinacions perilloses.
- El seu emmagatzematge a l'obra, es realitzarà en una zona coberta i impermeabilitzada, per a això es construirà una caseta perfectament senyalitzada, i complint les condicions mínimes següents:
 - No es permetrà la barreja entre si i/o amb els residus no perillosos.
 - Hauran d'estar allunyats de fonts de calor o d'altres que puguin provocar ignicions o explosions.
 - Hauran d'estar coberts per impedir la barreja de residus perillosos amb aigua i comptar amb paviment de formigó.
 - Quan es tracti de residus líquids, haurà de comptar amb una cubeta de seguretat
 - S'haurà d'ubicar en un lloc de fàcil accés per al transport
 - S'haurà de comptar amb la capacitat suficient per albergar els residus generats a l'interval de retirada previstos (inferior a 6 mesos).
 - Es localitzaran allunyats d'arquetes, embornals, de xarxes de clavegueram o d'evacuació d'aigües residuals.
- La ubicació dels contenidors de residus s'acordarà amb Direcció Facultativa amb caràcter previ al començament de la generació de residus. Previsiblement s'ubicarà a la zona habilitada per al manteniment de maquinària en cas d'instal·lar-ne una a l'obra per als residus derivats d'aquestes operacions.
- El temps de permanència de qualsevol residu perillós generat a l'obra serà com a màxim de 6 mesos.
- Aquests seran recollits i transportats mitjançant un transportista o gestor autoritzat per la comunitat autònoma corresponent.
- Es disposarà a l'obra d'un arxiu amb la documentació corresponent a les retirades dels residus perillosos.
- Es realitzarà un seguiment i control dels residus generats a l'obra, mitjançant les corresponents "Instruccions de Treball", "Programes de Punts d'Inspecció" i les "Fitxes de Seguiment de Residus Inerts i Perilloses".
- En cas que es produeixi l'abocament accidental de residus perillosos durant la fase d'execució de les obres, es contindrà l'abocament mitjançant l'ús d'un producte absorbent (calç, sorra, ciment, etc.), recollint-ne la barreja resultant (residu perillós + producte absorbent) i traslladant-se a un contenidor adequat, per al tractament posterior com a residu perillós.
- Pel que fa als residus perillosos generats per les empreses subcontractades, se sol·licitarà a aquestes tota la documentació de gestió dels seus residus (autoritzacions corresponents, documents de control i seguiment de RP...) i s'inspeccionaran els punts d'emmagatzematge atenent a els mateixos criteris seguits per als RP propis.
- El personal estarà informat de les actuacions que haurà de realitzar en matèria de RP a la brasa.
- En cas de vessaments accidentals al terreny es procedirà de la següent manera:
 - Comunicació de l'accident a l'encarregat, el cap de producció o el cap d'obra.

- Retirada del sòl afectat pel vessament, fins a la profunditat assolida per la filtració del contaminant.
 - Identificació del sòl afectat pel vessament com a residu tòxic o perillós i entrega daquest a gestor legalment autoritzat.
 - Si el vessament ha estat ocasionat pel trencament d'una màquina, aquesta es retirarà tan aviat com sigui possible fins a l'àrea delimitada per al manteniment o la reparació de maquinària a l'obra. La màquina afectada s'inutilitzarà mentre no es garanteixi que han cessat completament les pèrdues del producte contaminant (oli lubricant, hidràulic, etc.).
- En cas de vessaments accidentals en lleres fluvials o xarxes de sanejament es procedirà de la següent manera:
- Comunicació de l'accident a l'encarregat, el cap de producció o el cap d'obra.
 - Si el volum vessat fos tan gran que pogués induir un risc greu de contaminació aigües avall, el cap d'obra comunicarà l'incident immediatament a l'organisme que correspongui, especialment si el sanejament està connectat directament amb una estació depuradora d'aigües residuals. A la comunicació es faran constar les quantitats vessades i el tipus de producte, indicant expressament que es tracta d'un abocament accidental.
- Per evitar tals, es detallen una sèrie de mesures a adoptar durant la fase de construcció.
- Queda prohibit:
- Tot abocament d'oli usat en aigües superficials, interiors, en aigües subterrànies i en els sistemes de clavegueram o evacuació d'aigües residuals.
 - Tot dipòsit o abocament d'oli usat amb efectes nocius sobre el terra, així com tot abocament incontrolat de residus derivats del tractament de l'oli usat.
 - Tot tractament d'oli usat que provoqui una contaminació atmosfèrica superior al nivell establert a la legislació sobre protecció de l'ambient atmosfèric.
- D'altra banda, els canvis d'oli i altres operacions de manteniment de la maquinària es faran preferiblement a tallers autoritzats. Per a les operacions de manteniment d'emergència a l'obra s'han d'habilitar àrees ad-hoc, impermeabilitzades i amb capacitat de retenció suficient per evitar possibles fuites o abocaments accidentals.

9. PRESSUPOST

Tal com estableix l'article 4.1.a).7è del Reial decret 105/2008, s'ha d'incloure en aquest Estudi una valoració del cost previst de la gestió dels RCD que formarà part del pressupost del projecte en capítol a part. En el corresponent capítol del pressupost s'han considerat les partides corresponents per a la gestió de residus.

Es considera gestió de residus el que estableix l'article 3.h) de la 22/2011 de 28 de juliol, de residus i sòls contaminats: la recollida, l'emmagatzematge, el transport, la valorització i l'eliminació dels residus, inclosa la vigilància d'aquestes activitats així com la vigilància dels llocs de dipòsit o abocament després del tancament.

A l'obra objecte del present estudi es duran a terme les operacions següents:

- Recollida: entenent aquesta com tota operació consistent a recollir, classificar, agrupar o preparar residus per al seu transport tal com defineix l'Art. 3.II) de la Llei 10/1998 de Residus.
- Transport: des del lloc de generació, el recinte d'obra fins a les instal·lacions de valorització o eliminació.

Ambdues operacions seran realitzades per gestors autoritzats o inscrits a l'organisme competent en matèria de medi ambient de la comunitat autònoma on s'executa l'obra.

Tant mateix, es valora el cost d'altres operacions que si bé no estan inclosos en la definició de gestió de residus que estableix la Llei de residus són complementàries per a una gestió adequada de residus adequada i eficient.

- Tractament previ: procés físic, tèrmic, químic o biològic, inclosa la classificació, que canvia les característiques dels residus de construcció i demolició reduint-ne el volum o la perillositat, facilitant-ne la manipulació, incrementant-ne el potencial de valorització o millorant-ne el comportament en el abocador. (Art. 2.g del RD 105/2008).

- Emmagatzematge temporal: dipòsit temporal de residus a les instal·lacions de producció amb els mateixos fins (amb caràcter previ a la seva valorització o eliminació) i per temps inferior a dos anys si es tracta de residus no perillosos o sis mesos si són residus perillosos.

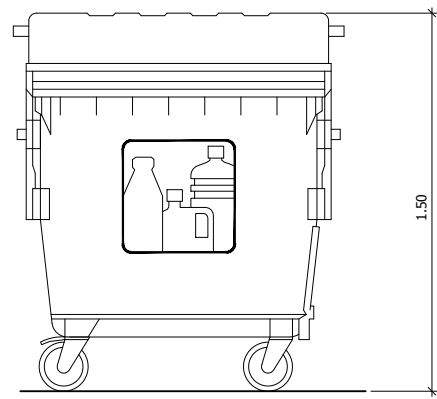
L'estimació econòmica de la gestió de residus realitzada en aquest estudi s'ha traslladat al pressupost general del projecte.

10. SIGNATURES

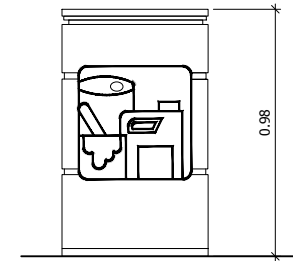
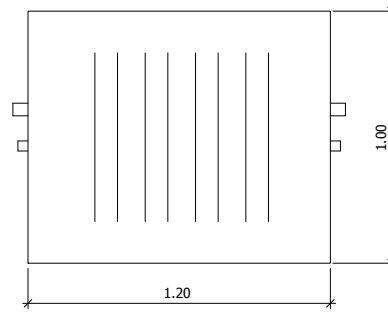
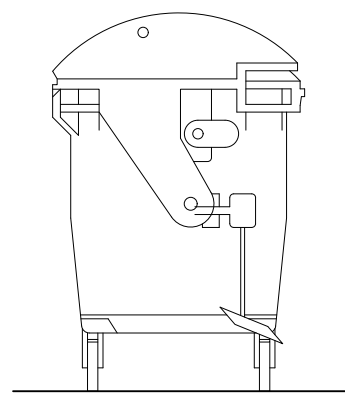
Barcelona, Febrer de 2024
L' Enginyera Autora del Projecte

Rosa Hernández Amador
Enginyera de Telecomunicacions
Col·legiada núm. 17.500

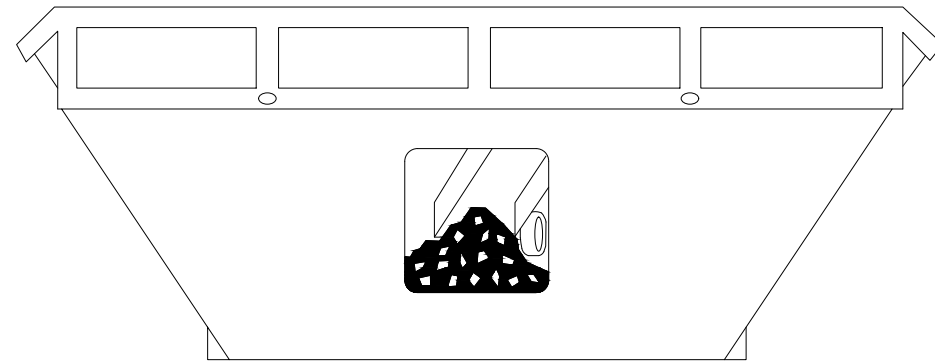
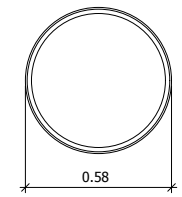
PLÀNOLS GESTIÓ DE RESIDUS



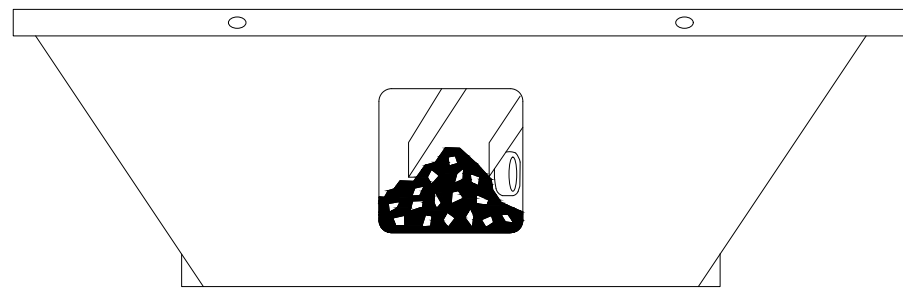
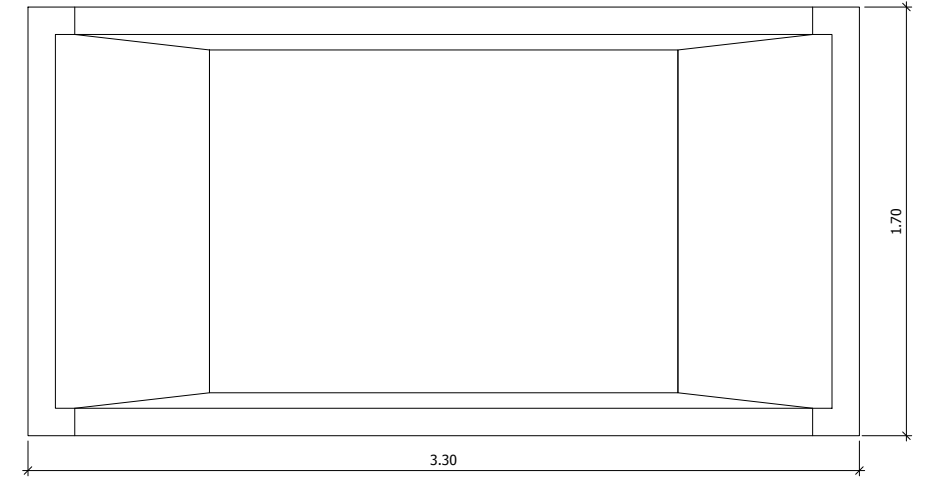
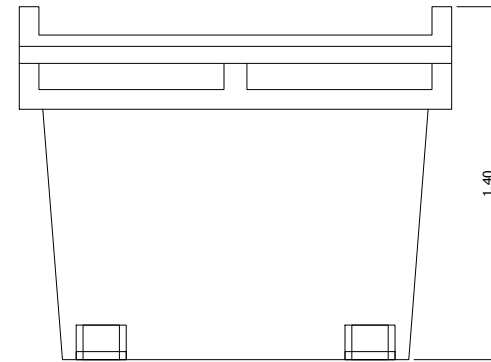
CONTENIDOR DE PLÀSTIC
CONTENIDOR DE 1.000L



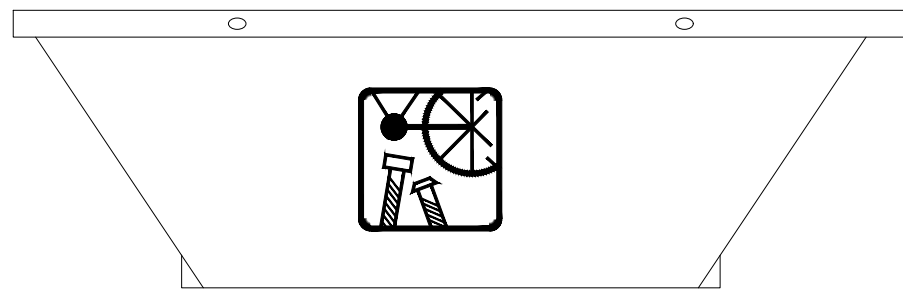
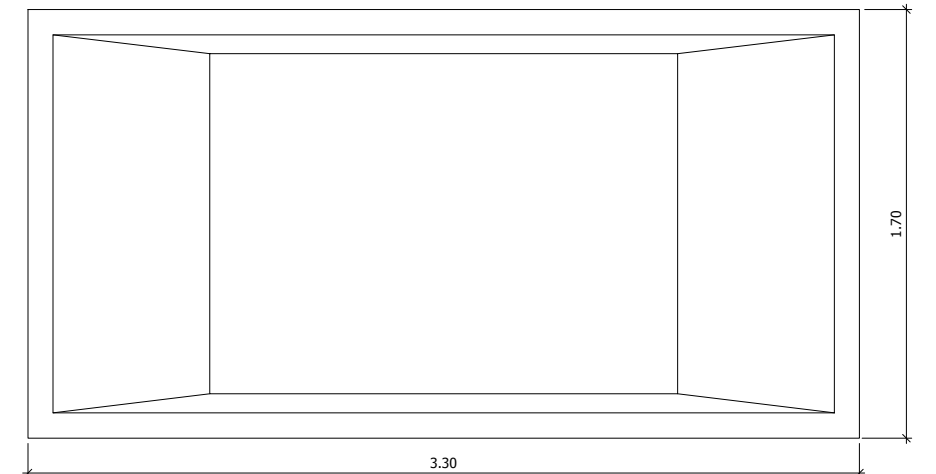
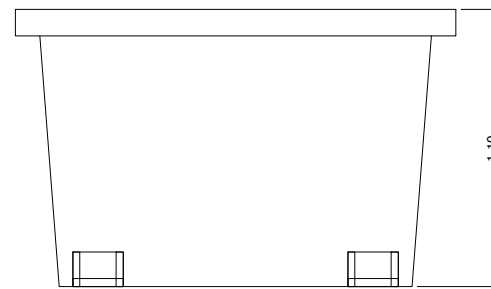
CONTENIDOR ESPECIALS
CONTENIDOR DE 200L



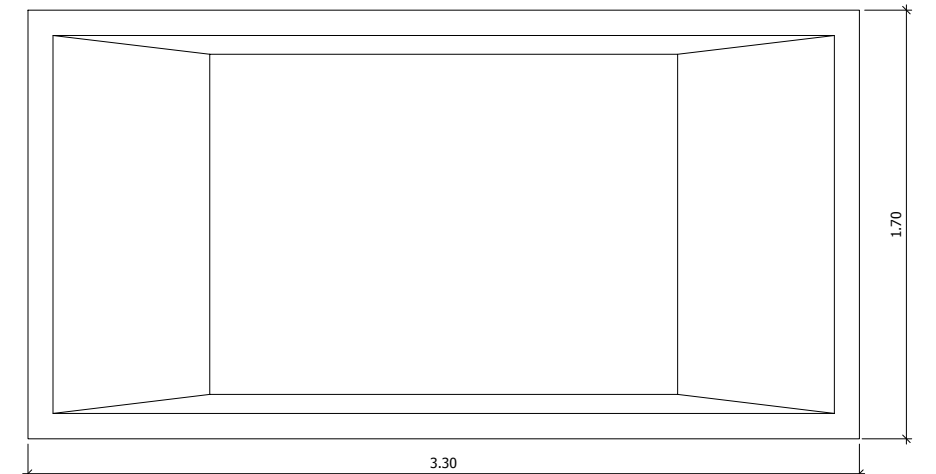
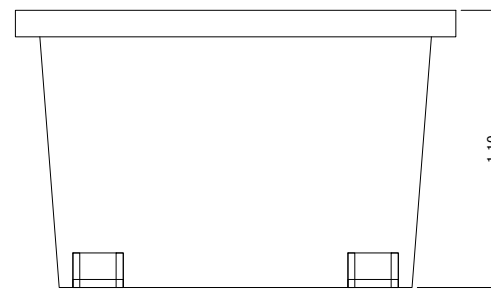
CONTENIDOR DE MAONS, TEULES, CERÀMICS
CONTENIDOR DE 9m³

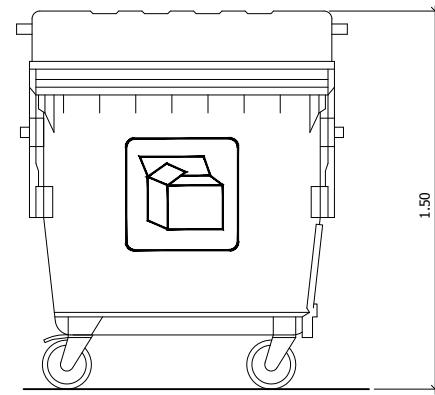


CONTENIDOR DE FORMIGÓ
CONTENIDOR DE 5m³

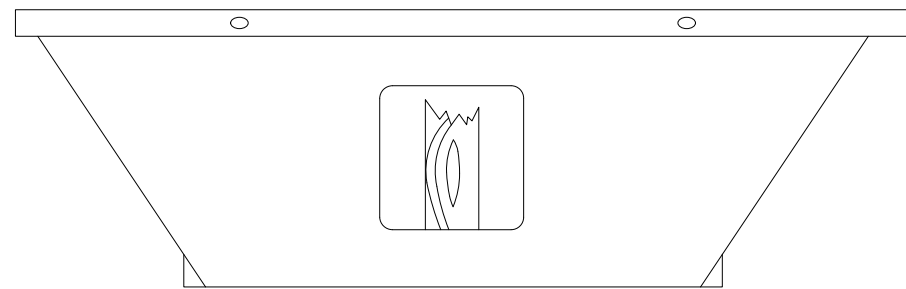
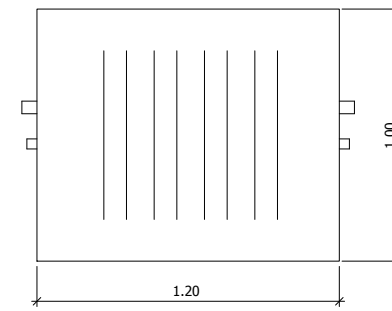
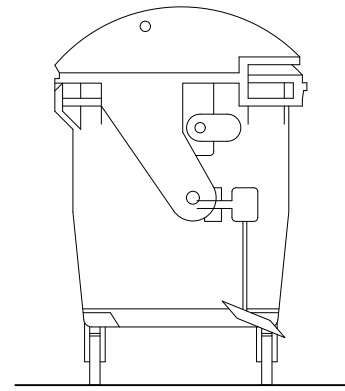


CONTENIDOR DE METALLS
CONTENIDOR DE 5m³

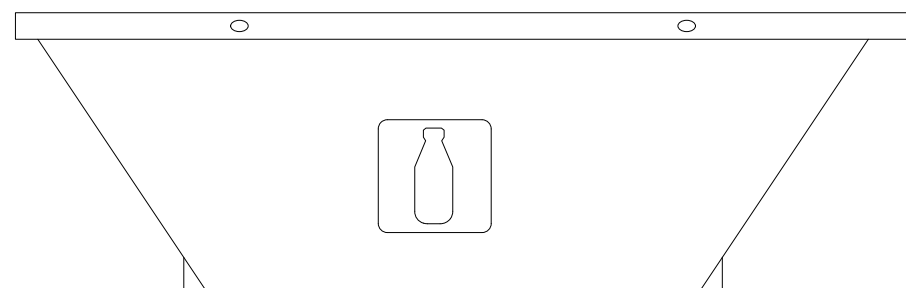
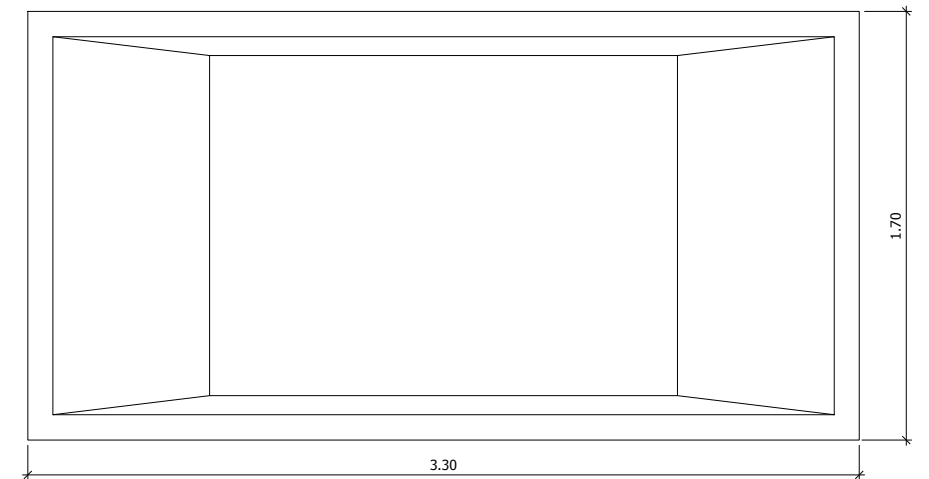
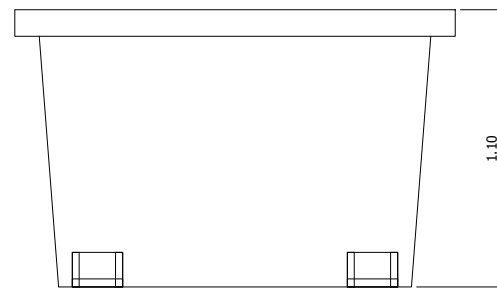




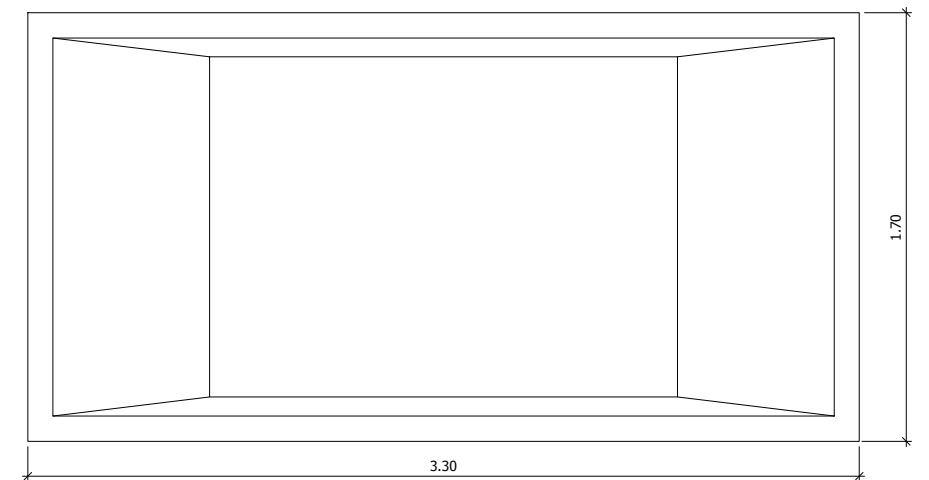
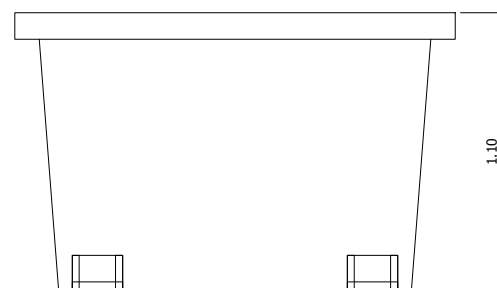
CONTENIDOR DE PAPER I CARTÓ
CONTENIDOR DE 1.000L



CONTENIDOR DE FUSTA
CONTENIDOR DE 5m³



CONTENIDOR DE VIDRE
CONTENIDOR DE 5m³



ANNEX NÚM. 5 SERVEIS AFECTATS

A5 SERVEIS AFECTATS

1	EDIFICI CAN MARCET (SERVEI DE MANTENIMENTS) / FÀBRICA SALLARÉS DEU	2
1.1	TRAM AFECTAT	2
1.2	TAULA RESUM	2
2	TRAM CONSULTAT	3
3	AIGÜES DE SABADELL	4
4	FECSA ENDESA	5
5	GAS NATURAL / NEDGIA	6
6	TELEFONICA	7
7	VODAFONE ONO	8
8	CLAVEGUERAM	9
9	SEMAFORITZACIÓ	10
10	AUTORS DEL PROJECTE	11

1 EDIFICI CAN MARCET (SERVEI DE MANTENIMENTS) / FÀBRICA SALLARÉS DEU

1.1 TRAM AFECTAT

La següent imatge mostra la zona d'afecció amb el traçat previst.



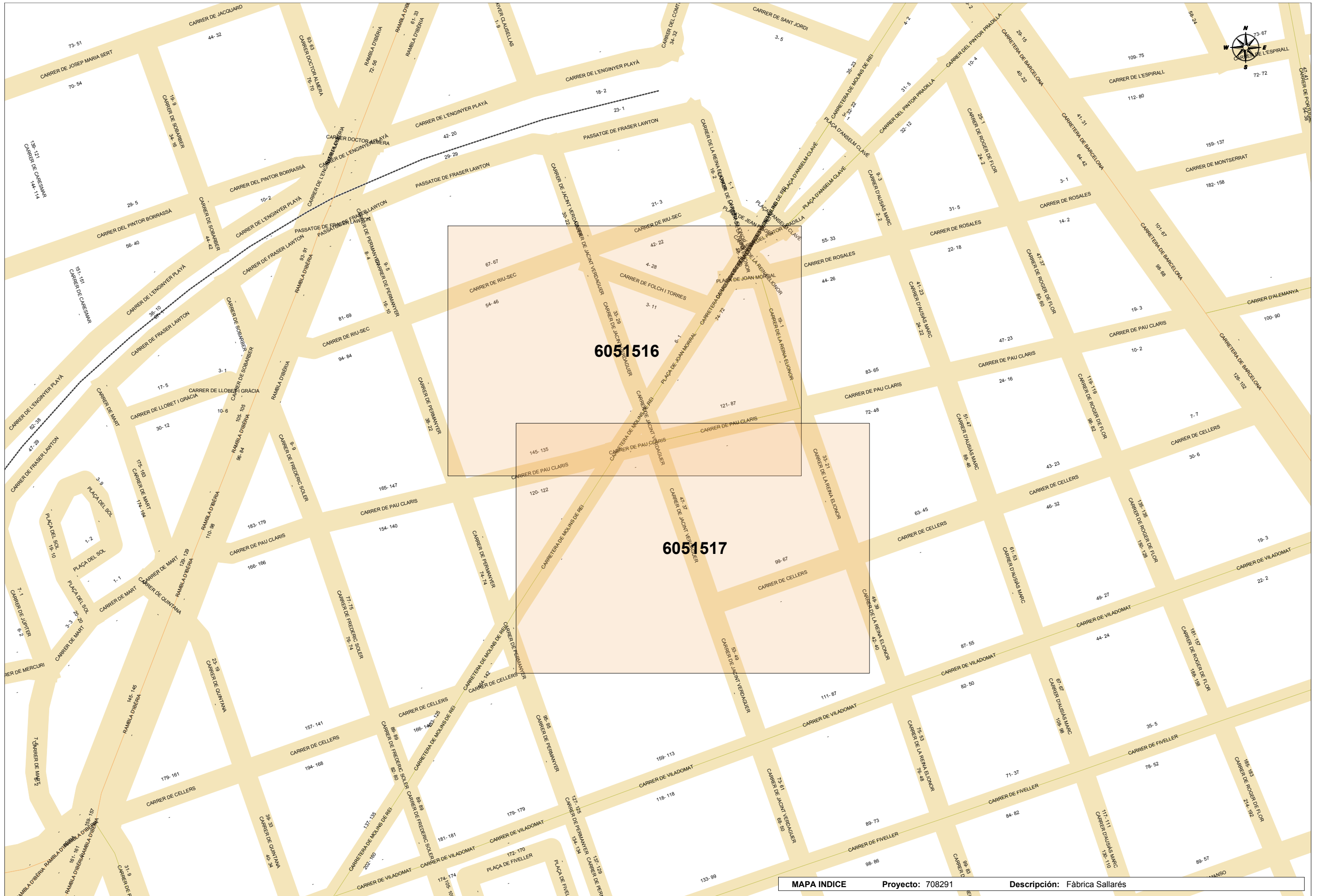
1.2 TAULA RESUM

En el present document es fa un recull dels serveis afectats extrets de la consulta realitzada mitjançant la plataforma eWise, Web d' Informació de Serveis Existents, portal orientat als serveis WEB, que permet informar del màxim número de serveis existents o "serveis afectats" en un punt determinat del territori.

Acord amb la consulta realitzada, s'ajunten en el present annex els plànols resultants de la consulta, així com una taula resum dels punts afectats.

TIPUS DE SERVEI	COMPANYIA RESPONSABLE	TÉ AFECCIÓ AMB PROJECTE	TIPOLOGIA D'AFECCIÓ	TRAM O ZONA
AIGÜES	AIGÜES DE SABADELL	SI	CREUAMENT	C/ JACINT VERDAGUER
ELECTRICITAT	ENDESA	SI	CREUAMENT I PARAL·LELISMES EN AT I BT	C/ JACINT VERDAGUER C/PAU CLARIS
GAS	GAS NATURAL / NEDGIA	SI	CREUAMENT	C/ JACINT VERDAGUER
TELECOMUNICACIONS	TELEFONICA	SI	CREUAMENT	C/ JACINT VERDAGUER C/PAU CLARIS
	VODAFONE ONO	NO	-	-
CLAVEGUERAM	AJUNT.	SI	CREUAMENT I PARAL·LELISMES	CRTA. MOLINS DE REI C/ JACINT VERDAGUER C/PAU CLARIS
SEMAFORITZACIÓ	AJUNT.	SI	CREUAMENT	CRTA. MOLINS DE REI C/ JACINT VERDAGUER C/PAU CLARIS

2 TRAM CONSULTAT



6051516

6051517

3 AIGÜES DE SABADELL

En relación a su solicitud, adjuntamos la información de los servicios existentes gestionados por la Companyia d'Aigües de Sabadell, SA (en adelante Aigües de Sabadell) en la zona solicitada.

La información aportada es de uso exclusivo para el solicitante y para el proyecto indicado y tiene una validez de **3 meses**, a partir de la fecha de su obtención, siendo responsabilidad del peticionario el uso que haga de esta información.

Les indicamos también que la información facilitada es a título orientativo, puesto que puede verse afectada por la topografía del terreno y/o otros trabajos de terceros en la zona. Por este motivo, no puede ser interpretada como garantía absoluta de responder fielmente a la ubicación exacta de las infraestructuras existentes.

La entrega de esta información no supone ninguna autorización ni conformidad por parte de Aigües de Sabadell al proyecto en curso. En el caso que se generen daños a las infraestructuras gestionadas per Aigües de Sabadell, no podrán eludir ninguna responsabilidad por los daños o perjudicas, directos o indirectos, ocasionados a Aigües de Sabadell o a terceros, alegando que la información entregada era defectuosa.

COMPANYIA D'AIGÜES DE SABADELL, SA - Domicili Social: Concepció, 20 - 08202 SABADELL - Registre mercantil de Barcelona. Full núm. 2.199. Foli 12. Tom 597. Llibre 160 de la Secció 2ª de Societats. Inscrició 1ª - CIF A-08071664 - GRUP CASSA



1. Condiciones particulares sobre los servicios afectados en la redacción de proyectos

Se entenderá como servicio afectado, no sólo el servicio existente que imposibilita la ejecución de la obra, sino también todo lo que modifique sus condiciones iniciales, especialmente de accesibilidad, para el futuro mantenimiento y/o reparaciones del mismo. Por tanto, se han de considerar y prever todas las condiciones señaladas en el apartado 3 de este escrito de *Condiciones Particulares de obligado cumplimiento para garantizar la integridad y la accesibilidad de las instalaciones de Aigües de Sabadell.*

En el caso de detectar una posible afectación a la red existente de agua potable en fase de proyecto, les recordamos que el estudio técnico-económico de las soluciones a las diferentes afecciones que pudiesen introducirse, sean del tipo que sean, deberán de ser ejecutadas o como mínimo, validadas, por Aigües de Sabadell. Por lo que hace a nuevas actuaciones urbanísticas, el promotor deberá solicitar a Aigües de Sabadell los informes relativos a las disponibilidades reales del suministro así como la validación del proyecto a ejecutar y/o les medidas correctoras de la red existente.

Por tanto, en caso de detectar una posible afectación sobre la red existente o una nueva necesidad de suministro de agua derivada de una nueva actuación urbanística, en el momento en que se disponga de la documentación detallada del proyecto, será necesario que se pongan en contacto con nuestra Oficina Técnica para poder estudiar y analizar las soluciones más adecuadas.

- Dirección electrónica: jcara@cassa.es
- Teléfono: 93 715 57 12

COMPANYIA D'AIGÜES DE SABADELL, SA - Domicili Social: Concepció, 20 - 08202 SABADELL - Registre mercantil de Barcelona. Full núm. 2.199. Foli 12. Tom 597. Llibre 160 de la Secció 2ª de Societats. Inscrició 1ª - CIF A-08071664 - GRUP CASSA



2. Condiciones particulares sobre los servicios afectados en la ejecución de las obras

La empresa ejecutora de los trabajos deberá disponer en la obra de la información vigente correspondiente a los servicios existentes en la zona gestionados por Aigües de Sabadell.

El carácter orientativo de la información facilitada obliga, en consecuencia, a que en caso de existir en la zona cualquier infraestructura gestionada por Aigües de Sabadell, se hayan de verificar antes del inicio de las obras mediante calas manuales que permitan localizar adecuadamente las conducciones de la zona afectada. En este caso, deberá contactar con nuestra Oficina Técnica para acordar las fechas de realización de las catas con la finalidad, por parte de Aigües de Sabadell, de hacer acta de presencia durante la ejecución de las mismas.

En caso de no producirse ninguna afección sobre la red, es igualmente obligatorio tomar las medidas necesarias, así como poner los medios necesarios, para garantizar la integridad y accesibilidad de las canalizaciones gestionadas por Aigües de Sabadell, los elementos de control y las acometidas y ramales de los abonados.

Tal y como establece el *Reglament del servei municipal de subministrament d'aigua de Sabadell* la ejecución de obras con o sin autorización "...*quan causi danys greus i rellevants a les instal·lacions d'aquest servei o altres també municipals o a la via pública...*" pueden ser calificadas de infracción muy grave con su correspondiente sanción. Consecuentemente han de preverse todas las condiciones señaladas en el apartado 3 de este escrito *Condiciones Particulares de obligado cumplimiento para garantizar la integridad y la accesibilidad a las instalaciones*.

El envío de la información sobre los servicios existentes, no supone la autorización ni la conformidad por parte de Aigües de Sabadell al proyecto de la obra en curso, ni exime a los ejecutores de la obra de las responsabilidades por los daños y perjuicios directos o indirectos causados a las instalaciones de Aigües de Sabadell o terceros. Por tanto, en caso de producirse daños a las instalaciones, Aigües de Sabadell se reserva el derecho de tomar las acciones legales que considere oportunas, así como el derecho a reclamar las indemnizaciones por los daños y perjuicios causados. Adicionalmente, todos los daños y perjuicios, directos o indirectos que puedan derivar en terceros, ya sean materiales o personal, también serán a cargo del promotor o ejecutor de la obra, incluyendo los derivados de un eventual corte del suministro.

Durante la ejecución de las obras, en caso de detectarse una posible afección no contemplada en el Proyecto o en caso de existir cualquier duda al respecto de una



instalación de Aigües de Sabadell, pueden contactar con el Departamento de Operaciones al teléfono: 93 715 57 12.



3. Condiciones particulares de obligado cumplimiento para garantizar la integridad y la accesibilidad de las instalaciones de Aigües de Sabadell

Las instalaciones subterráneas de Aigües de Sabadell:

1. No podrán quedar hormigonadas en ningún tramo, por pequeño que este sea.
2. Tendrán que estar libres de elementos de mobiliario urbano (contenedores, papeleras, señales de tráfico, luminarias, armarios eléctricos, parterres, arboles, semáforos, arquetas, marquesinas, aparcamientos...) sobre ellas.
3. Las conducciones no están diseñadas para soportar grandes sobrecargas, consecuentemente no se podrá montar andamios ni grúas y, todavía menos, construir muros sobre las mismas.
4. Queda prohibido el acopio de material o equipos sobre las canalizaciones, así como encima de los registros y arquetas de acceso a los elementos de maniobra y control y hidrantes de protección contra incendios.
5. Deberán de respetar y, por tanto, cumplir, las disposiciones legales vigentes referentes a distancias de seguridad entre los paralelismos y cruces con otros servicios, así como a la colocación de las protecciones adecuadas en caso de ser necesario.
6. Deberán de respetar y, por tanto, cumplir, los criterios básicos que las conducciones de agua potable nunca se ejecutaran per debajo de las conducciones de saneamiento. En ningún caso podrán coincidir las generatrices de dos conducciones, sean del tipo que sean, para preservar el acceso a las mismas.
7. Cualquier recalificación urbanística que modifique la calificación del suelo en el que esté instalada una canalización, deberá de ser comunicada a Aigües de Sabadell.
8. En los casos en que se plantee resolver una afección a una conducción mediante cala de la misma, deberá seguir las especificaciones del Anejo 1.
9. En cuanto a las instalaciones en superficie, no se podrán modificar ni manipular sin el previo consentimiento por escrito de Aigües de Sabadell.
En aquellos casos en los que no fuere posible cumplir con estos condicionantes, se deberá contactar con la Oficina Técnica de Aigües de Sabadell para poder estudiar y analizar las soluciones más convenientes, y especialmente será necesaria una notificación previa cuando:
10. Sea necesario modificar las profundidades de las conducciones respecto a la rasante de la acera i/o vial.
11. Cuando en la ejecución de la obra, las infraestructuras enterradas queden al descubierto.
12. Algunos elementos de la red, con derivaciones o cambios de dirección, requieren de tope de hormigón u otros materiales, los cuales, en función del diámetro de la canalización y de su presión, pueden ser de grandes dimensiones. Para garantizar la estabilidad de los mismos es imprescindible la colaboración del terreno, razón per la cual excavaciones en les proximidades de estos elementos pueden producir el **colapso del sistema**.

ANEJO 1: Apuntalamiento y Cala de conducciones

En los casos en los cuales se plantee resolver una afección a una canalización mediante apuntalamiento y cala de la misma, el PROMOTOR deberá de formular una petición por escrito a la Oficina Técnica de CASSA, donde se indiquen las acciones que se prevén ejecutar con la finalidad de garantizar la integridad de la conducción afectada, adjuntando la siguiente información:

a) Conducciones Ø < 300 mm:

- Croquis de la instalación prevista para apuntalamiento y cala.
- Perfiles IPN que se utilizaran.
- Elementos de sujeción de la conducción (tirantes, abrazaderas) y distancias entre estos (como a mínimo un elemento de sujeción cada 20-30 cm).
- Cimentación de hormigón prevista.
- Fecha de inicio y finalización de la actuación.

b) Conducciones Ø 300 mm:

Adicionalmente, a todo lo que se ha descrito anteriormente para las conducciones de Ø < 300mm, se proporcionaran los cálculos estructurales que demuestren que la conducción no flectará (o lo hará de forma inapreciable) y se pondrá especial atención a:

- cuando la actuación sea en un tramo con juntas o uniones.
- El proceso de compactación de tierras por debajo de la canalización en la última fase del proceso, puesto que es uno de los momentos más delicados y donde se pueden producir averías en las juntas per asentamientos del terreno.


Se ha de destacar que **el apuntalamiento y cala deberá de ser ejecutado siempre por el PROMOTOR i, en ningún caso, por Aigües de Sabadell, y en el caso en que se produzca una avería o ruptura de la conducción se le dará el trato de avería provocada.**

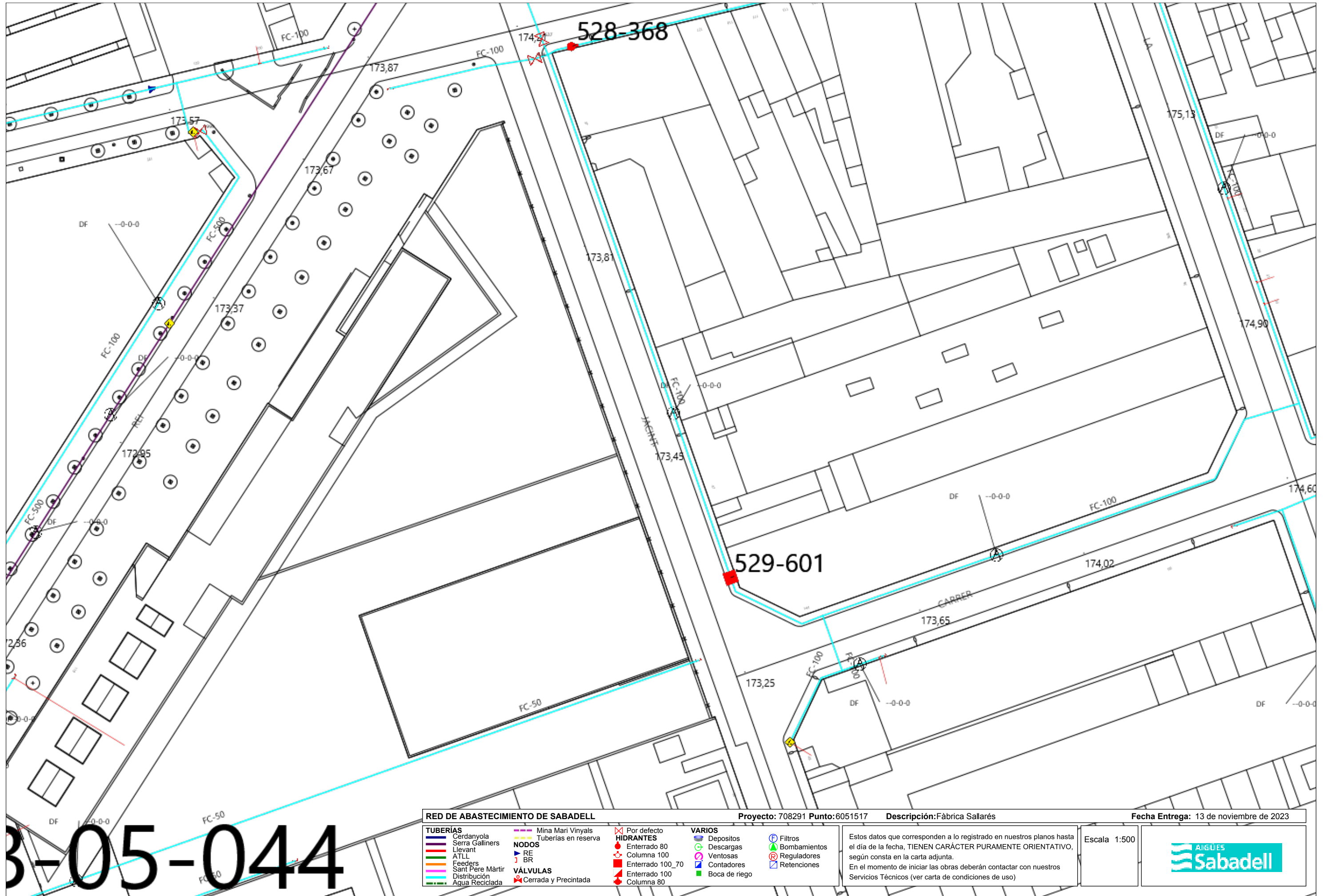
En caso de tratarse de conducciones de hormigón, fibrocemento (Uralita) u otros materiales susceptibles de sufrir daños en caso de apuntalamiento o cala, se evitará esta opción y se optará por el desvío de la misma.

Una vez revisada la información facilitada a los Servicios Técnicos de Aigües de Sabadell, se podrán proponer modificaciones de acuerdo con sus criterios, los cuales se incorporaran al proyecto inicial, rehaciendo por escrito su petición.


Una vez revisada tota la documentación, Aigües de Sabadell dará, si procede, su aprobación.



RED DE ABASTECIMIENTO DE SABADELL		Proyecto: 708291 Punto: 6051516	Descripción: Fábrica Sallarés	Fecha Entrega: 13 de noviembre de 2023
TUBERÍAS Cerdanyola Serra Galliners Llevant ATLL Feeders Sant Pere Màrtir Distribución Agua Reciclada	Mina Mari Vinyals Tuberías en reserva NODOS RE BR VÁLVULAS Cerrada y Precintada	HIDRANTES Por defecto Enterrado 80 Columna 100 Enterrado 100_70 Enterrado 100 Columna 80	VARIOS Depositos Descargas Ventosas Contadores Boca de riego	Filtros Bombamientos Reguladores Retenciones
Estos datos que corresponden a lo registrado en nuestros planos hasta el día de la fecha, TIENEN CARÁCTER PURAMENTE ORIENTATIVO, según consta en la carta adjunta. En el momento de iniciar las obras deberán contactar con nuestros Servicios Técnicos (ver carta de condiciones de uso)				Escala 1:500 



3-05-044

RED DE ABASTECIMIENTO DE SABADELL		Proyecto: 708291 Punto: 6051517	Descripción: Fábrica Sallarés	Fecha Entrega: 13 de noviembre de 2023
TUBERÍAS Cerdanyola Serra Galiners Llevant ATLL Feeders Sant Pere Màrtir Distribución Agua Reciclada	Mina Mari Vinyals Tuberías en reserva NODOS RE BR VÁLVULAS Cerrada y Precintada	HIDRANTES Enterrado 80 Columna 100 Enterrado 100_70 Enterrado 100 Columna 80	VARIOS Depositos Descargas Ventosas Contadores Boca de riego	Filtros Bombamientos Reguladores Retenciones
Estos datos que corresponden a lo registrado en nuestros planos hasta el día de la fecha, TIENEN CARÁCTER PURAMENTE ORIENTATIVO, según consta en la carta adjunta. En el momento de iniciar las obras deberán contactar con nuestros Servicios Técnicos (ver carta de condiciones de uso)				Escala 1:500 

4 FECSA ENDESA

Ref: 708291

Señores:

En relación a su solicitud con fecha 13/11/2023, Ref: 708291, les adjuntamos el grafiado de los planos solicitados correspondientes a las instalaciones subterráneas de EDISTRIBUCIÓN Redes Digitales S.L.U.

Por otro lado, les indicamos que los datos facilitados son a título orientativo, ya que pueden haber resultado afectados por la topografía del terreno y/o otros trabajos, y tienen validez para el proyecto.

Les recordamos que de acuerdo con la Orden TIC 341 de 22 de julio a la hora de la ejecución de este proyecto, deberán volver a solicitarnos servicios y, dependiendo de la zona de afectación, realizar el reconocimiento y firma de la Acta de Control.

Quedamos a su disposición para cualquier duda y aprovechamos la ocasión para saludarles.

Anexos:

Planos, numerados 708291 - 18044734 - AT-MT, 708291 - 18044735 - AT-MT, 708291 - 18044747 - BT, 708291 - 18045157 - BT

RECOMENDACIONES BÁSICAS EN LA REALIZACIÓN DE OBRAS CON EXISTENCIA DE RED ELÉCTRICA

RECOMENDACIONES DE SEGURIDAD

1. Como cumplimiento del artículo 24 apartado 2 de la Ley 31 de 1995 de Prevención de Riesgos Laborales, les informamos de los riesgos inherentes a la propia instalación eléctrica: riesgo de paso de corriente y riesgo de cortocircuito.
2. El personal que efectúe la apertura, en el momento de realización de catas para la localización de cables eléctricos, añada a su equipo de protección individual (EPI), elementos que aumenten la seguridad personal ante posibles contactos eléctricos, directos e indirectos, y cortocircuitos, tales como:
 - a) Guantes aislantes que se puedan colocar debajo de los de protección mecánica.
 - b) Botas aislantes
 - c) Gafas de protección
3. Señalizar la zona de existencia de cables.
4. No descubrir los cables hasta que no sea necesario.
5. Mantener descubiertos los cables el menor tiempo posible.
6. Si se ha de trabajar en proximidad de cables descubiertos, taparlos con placas de neopreno y si están en el paso de personas disponer de elementos que eviten pisar los cables.
7. Sujetar los cables mediante placas de neopreno y cuerdas aislantes, si por motivos de ejecución de la obra hubiera cables descolgados, de forma que no queden forzados ni con ángulos cerrados, de forma que mantengan su posición inicial.
8. Realizar las operaciones 5 y 6 bajo supervisión de personal cualificado.

RECOMENDACIONES BÁSICAS EN LA REALIZACIÓN DE OBRAS CON EXISTENCIA DE RED ELÉCTRICA

RECOMENDACIONES PARA LA REALIZACIÓN DE CATAS

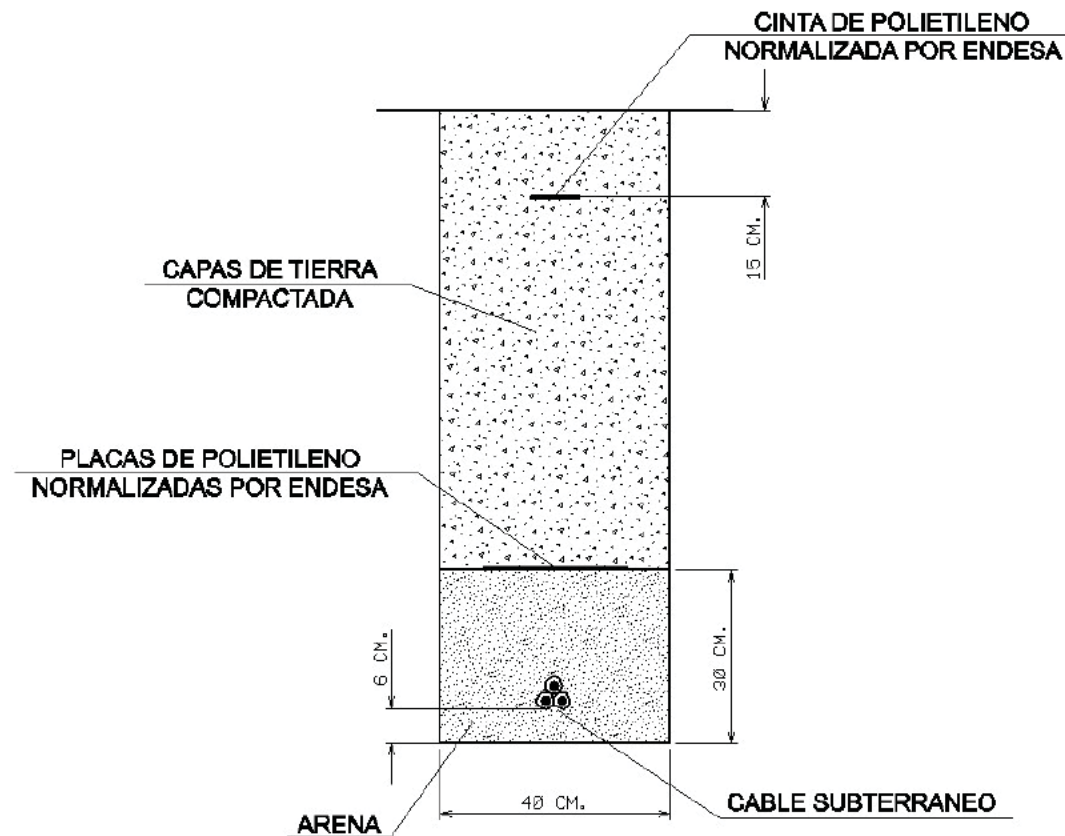
Realizar las catas manualmente, ayudándose de la paleta para hacer micro catas de 20 cm. de profundidad.

Se recomienda que la anchura de la cata sea de 60 cm. en el sentido de la canalización y de 50 cm. como mínimo en sentido transversal a cada lado de:

- La futura traza de la canalización.
- La cota del eje de la canalización.

RESTITUCIÓN DE LAS PROTECCIONES DE LOS CABLES

Las líneas eléctricas deben quedar protegidas de posibles agresiones externas, y por ello se han de señalar y proteger. Una vez se haya descubierto un cable o cables eléctricos se debe restituir las protecciones tal como indica la figura siguiente y atendiendo a los procedimientos de EDISTRIBUCIÓN Redes Digitales S.L.U. DMH001 (MT) y CML003 (BT).



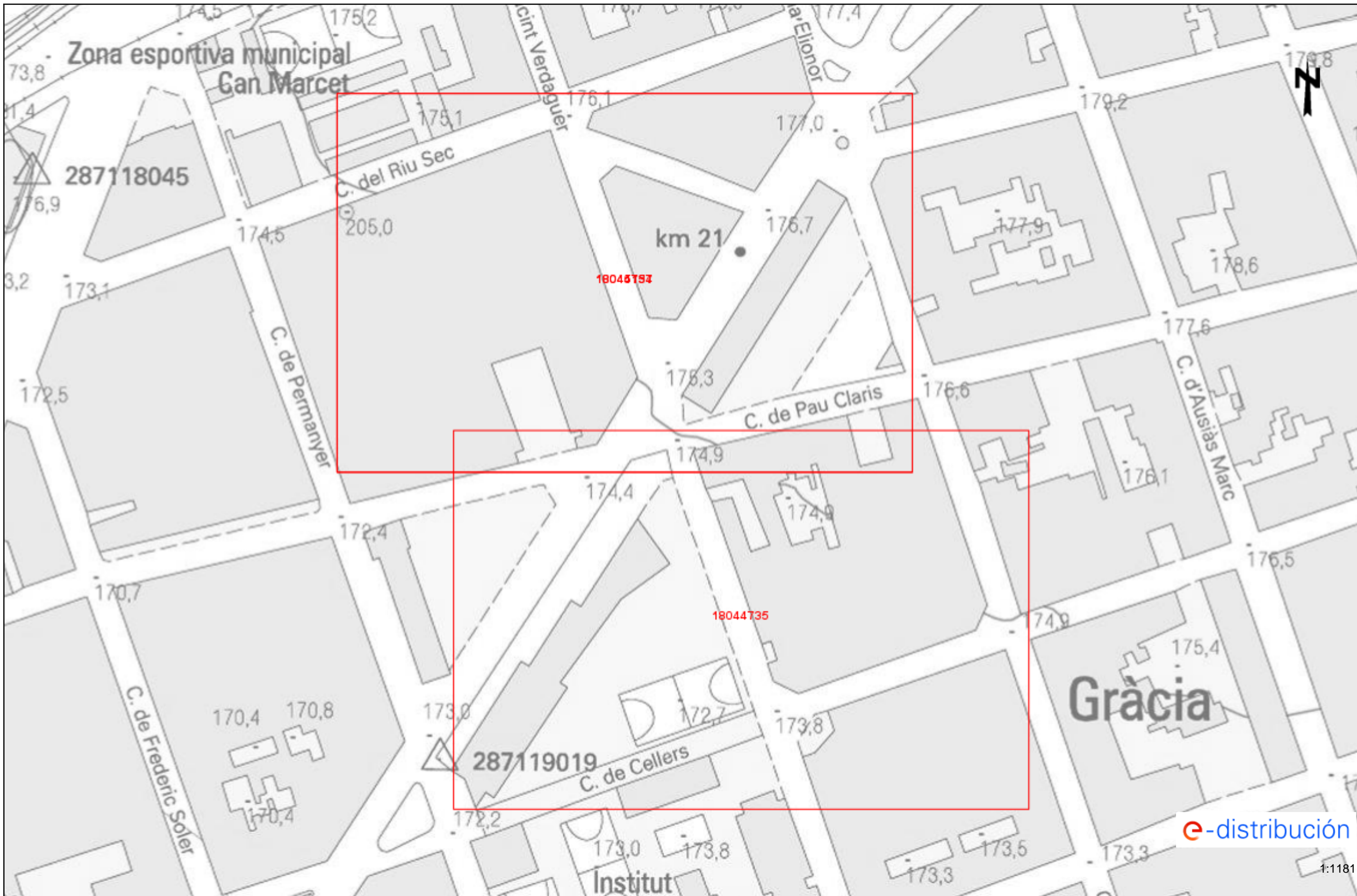
RECOMENDACIONES BÁSICAS EN LA REALIZACIÓN DE OBRAS CON EXISTENCIA DE RED ELÉCTRICA

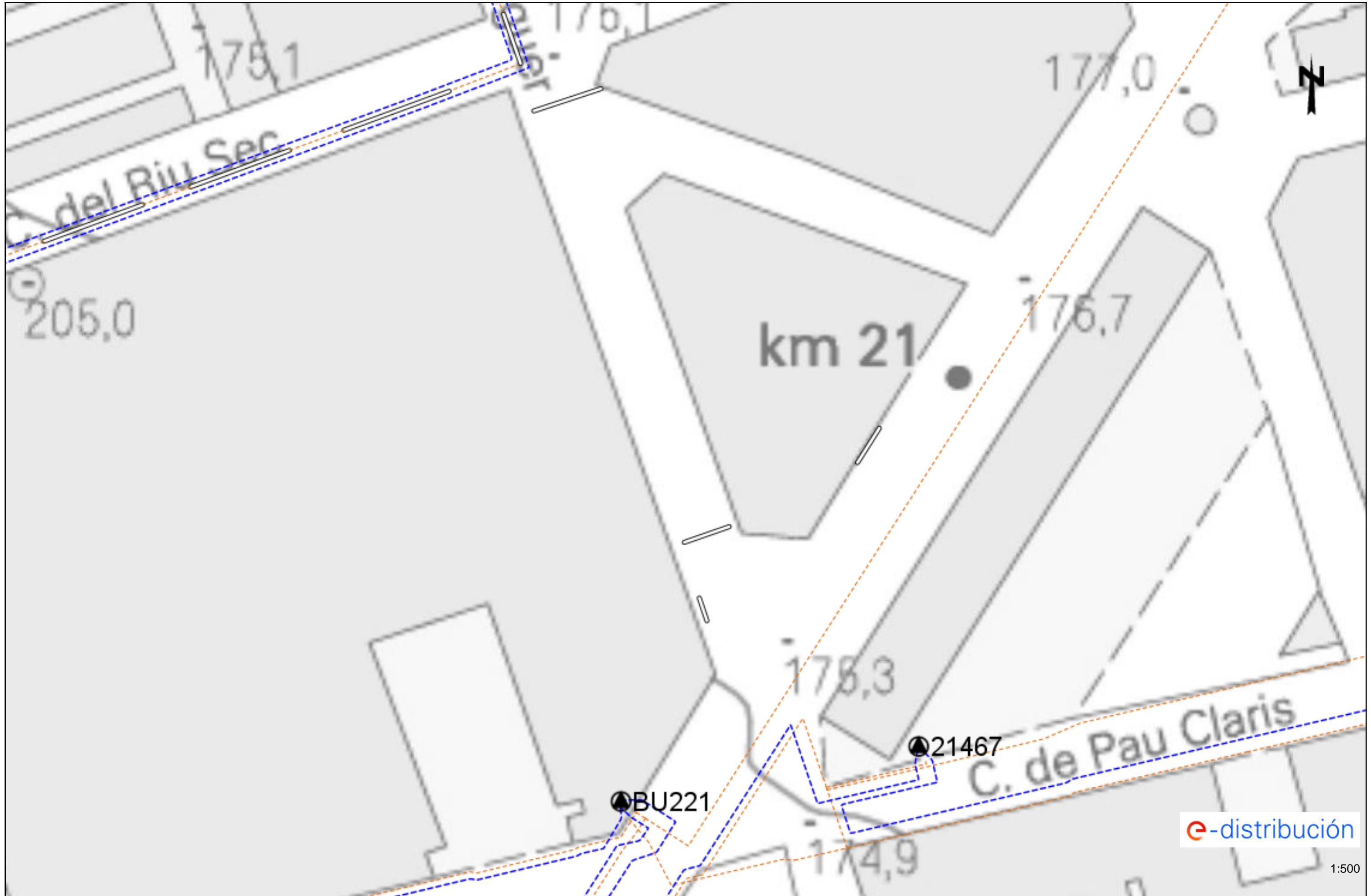
En caso de dudas o configuraciones complejas, consultar con la Zona de Distribución correspondiente de EDISTRIBUCIÓN Redes Digitales S.L.U.

Todas estas indicaciones quedan supeditadas a las instrucciones puntuales del personal técnico de EDISTRIBUCIÓN Redes Digitales S.L.U.

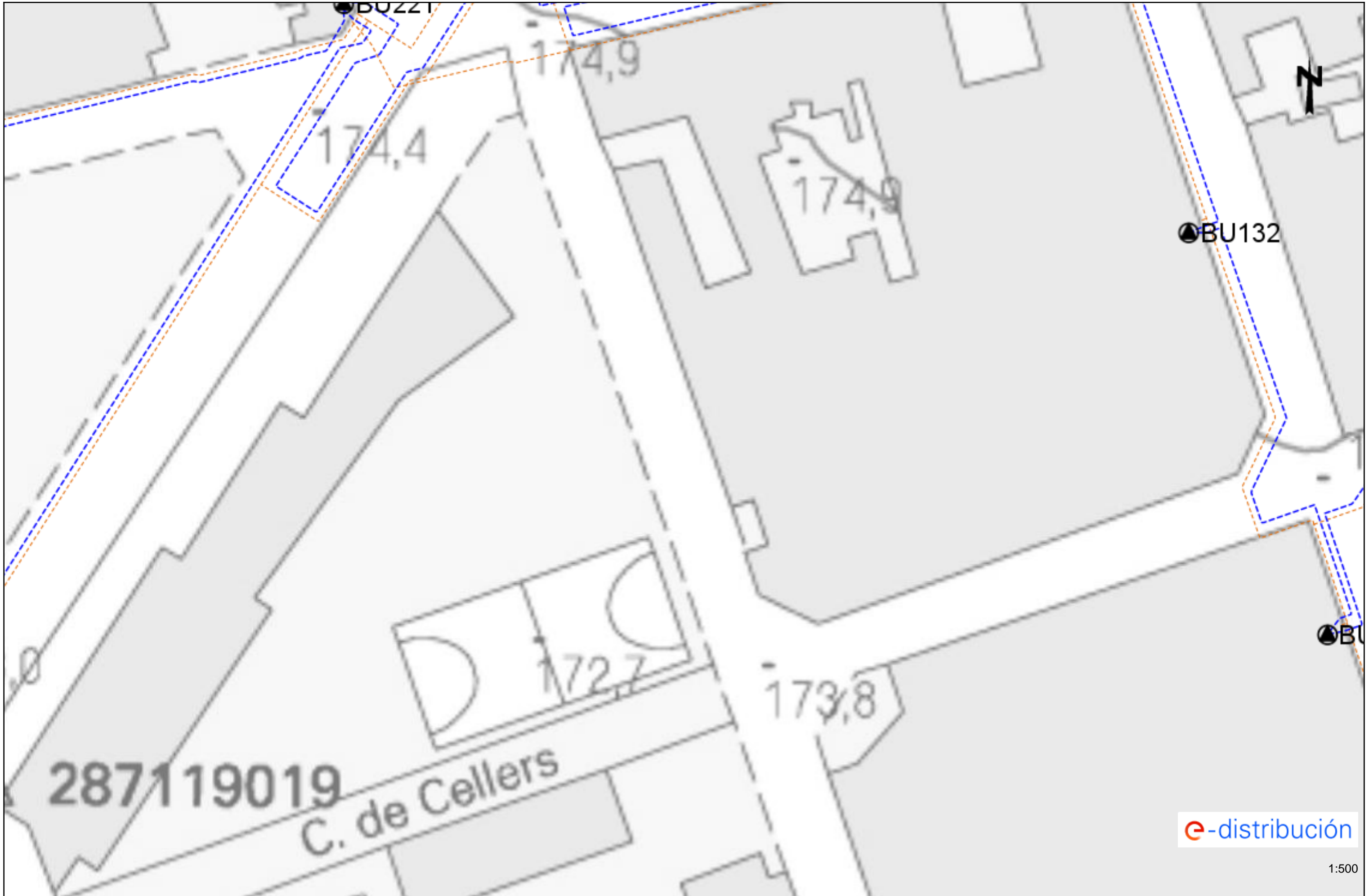
SEPARACIÓN DE SERVICIOS

Se debe seguir lo ordenado en el Decreto 120/1992 de 28 de Abril, modificado parcialmente por el Decreto 196/1992, así como lo indicado en la Orden del 5 de julio de 1993 (DOG 1782 11-8-93).

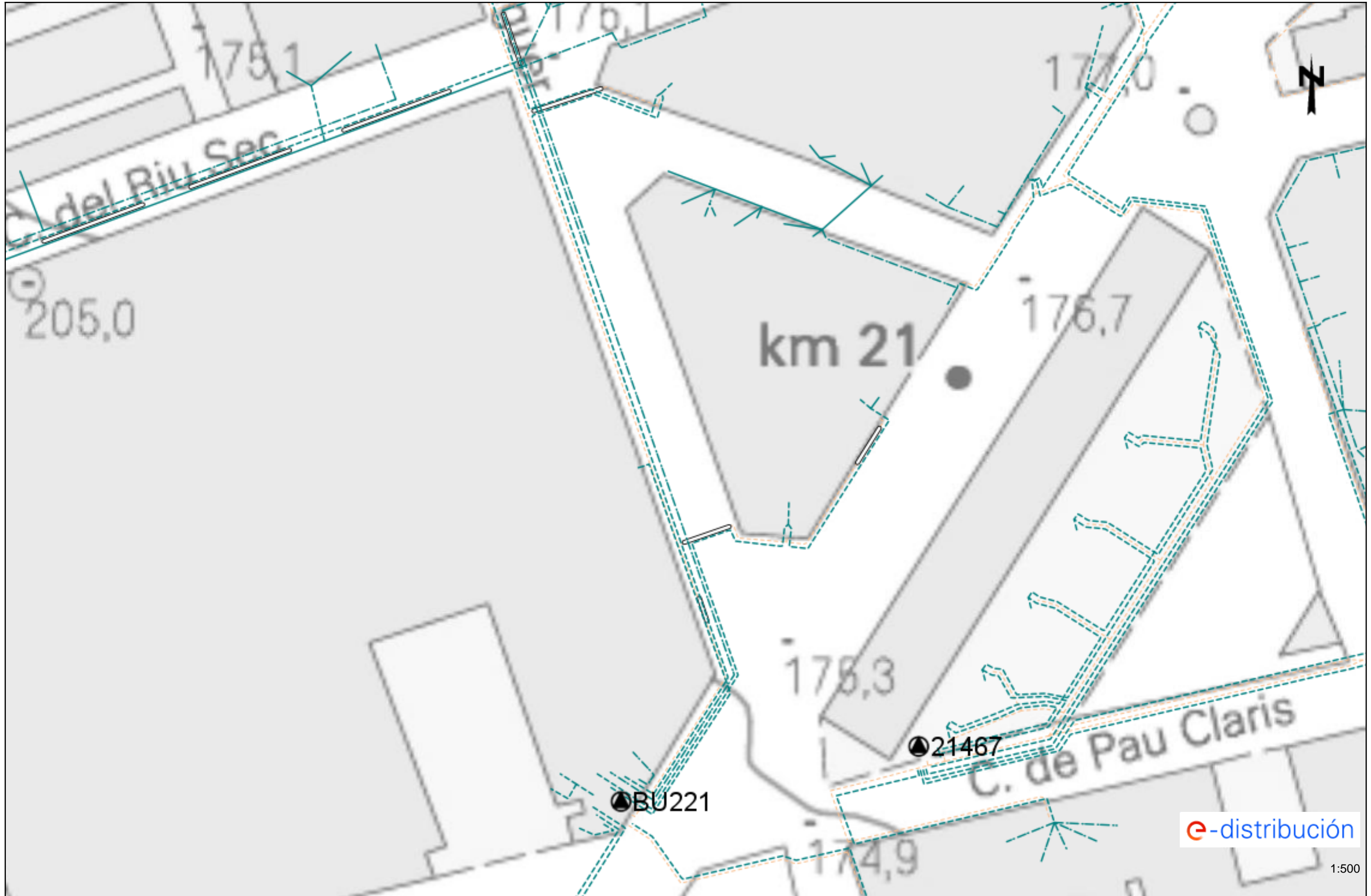




1:500







Tramos AT

- Aéreo
- Subterráneo o Submarino
- Aéreo Fuera de Servicio
- Subterráneo o Submarino Fuera de Servicio

Tramos MT

- Aéreo desnudo
- Aéreo
- Subterráneo o Submarino
- Aéreo Trenzado Fuera de Servicio
- Aéreo Desnudo Fuera de Servicio
- Subterráneo Fuera de Servicio

Tramos BT

- Aéreo Trenzado
- Aéreo desnudo
- Subterráneo o Submarino
- Aéreo Trenzado Fuera de Servicio
- Aéreo Desnudo Fuera de Servicio
- Subterráneo Fuera de Servicio

Trazas AT

- Aérea AT
- Subterránea AT
- Canalización
- Galería de servicio

Trazas MT

- Aérea MT
- Subterránea MT
- Canalización
- Galería de servicio

Trazas BT

- Aérea BT
- Subterránea BT
- Canalización
- Galería de servicio

Subestaciones AT

- Subestación
- Subestación Fuera de Servicio

Centros de Distribución

- PT
- Centro de Distribución
- PT Fuera de Servicio
- Centro de Distribución Fuera de Servicio

Comunicaciones

- Nodos FO
- Subterráneo
- Aéreo

Arquetas

- AT
- MT
- BT

5 GAS NATURAL / NEDGIA

Condiciones Particulares Nedgia Catalunya, S.A.

Es de nuestro interés poner en su conocimiento los condicionantes que habrá de observar en los trabajos en proximidad de instalaciones propiedad de Nedgia Catalunya, S.A. y/o Gas Natural Redes GLP, S.A. (en adelante NEDGIA):

- La información aportada es confidencial y de uso exclusivo para el que se solicita, siendo responsabilidad del solicitante el uso indebido de la misma.
- El plano que se les envía refleja la situación aproximada de las instalaciones propiedad de NEDGIA.
- Los datos contenidos en los planos tienen carácter orientativo: corresponden a lo registrado en nuestros archivos hasta el día de la fecha, lo cual no puede ser interpretado como garantía absoluta de responder fielmente a la realidad de la ubicación de las instalaciones grafiadas.
- La información refleja la situación de las redes en el momento de su instalación. Esta información puede haber variado desde entonces por actuaciones de terceros en la zona, de forma que tanto la posición de la red, como las referencias fijas pueden haber sido alteradas respecto a lo reflejado en los planos. En consecuencia, por razones de seguridad se recomienda realizar los trabajos de excavación a mano en las inmediaciones de las redes de NEDGIA.
- **Si el inicio de la ejecución material de los trabajos objeto de esta solicitud es posterior a tres meses de la fecha actual, deberá solicitar de nuevo los servicios existentes para garantizar el grado de actualización de la información.**
- El envío de esta información no supone la autorización ni conformidad por parte de NEDGIA al proyecto de obra en curso, ni exonera a quienes lo ejecutaran de las responsabilidades en que incurran por daños y perjuicios a nuestras instalaciones.
- En la zona solicitada pueden existir instalaciones de gas propiedad de clientes cuyos trazados no se han incluido en los planos anexados.
- La entidad solicitante comunicará el inicio de sus actividades a NEDGIA **al menos con 72 horas de antelación**, dirigiéndose a Servicios Técnicos de la provincia correspondiente, enviando al efecto el escrito que se anexa al final de estos condicionantes. **Es imprescindible citar en la misma la referencia indicada en la solicitud de la información a través de la plataforma de internet.** La dirección de envío de esta documentación es inicio@nedgia.es:
- Si fuera necesario realizar calas de investigación deberán realizarse en presencia de personal de NEDGIA.
- **El Grupo Naturgy ha tomado la decisión de introducir paulatinamente la tubería de polietileno PE 100 de color negro para la distribución de gas.**
 - El tubo de PE 100 negro se identifica con franjas longitudinales amarillas distribuidas uniformemente por toda la superficie del tubo. De esta forma se diferencia de otros tubos negros utilizados en otros servicios como por ejemplo la distribución de agua que utiliza PE 100 negro con franjas azules.
 - **Las franjas longitudinales serán (4) para todos los diámetros hasta 200 mm y seis a ocho (6-8) para DN 250 y 315 mm, para que, al menos una franja, sea visible desde cualquier ángulo una vez colocado el tubo en la zanja.**

- **El tubo de PE 100 negro con bandas amarillas tiene la misma instalación que el tubo de PE 100 naranja:**
 - La banda de señalización se seguirá colocando como siempre a una distancia de 20-30 cm por encima de la generatriz superior de la conducción de gas.
 - Con el tubo PE100 negro con bandas amarillas se instalarán las mismas protecciones que las utilizadas con el tubo de PE 100 naranja en instalaciones junto a otros servicios (agua, luz...etc.)
- Las tuberías e instalaciones de gas no están diseñadas para soportar sobrecarga de maquinaria pesada, por lo que si han de situarse grúas o circular vehículos sobre las mismas que pudieran originar daños, deberá ponerse esta circunstancia en conocimiento de NEDGIA con objeto de establecer los pasos necesarios debidamente señalizados y protegidos con losas de hormigón, chapas de acero o similar.
- Queda prohibido el acopio de materiales o equipos sobre las canalizaciones de gas y sus instalaciones como arquetas, tomas de potencial, respiraderos, etc., garantizándose en todo momento el acceso a la canalización de gas a fin de efectuar los trabajos de mantenimiento y conservación adecuados.
- Si se producen desmontes en las proximidades de la tubería, pudiendo en su situación final provocar deslizamientos o movimientos del terreno soporte de la conducción, deberán ser objeto de un estudio particular, determinando en cada caso, si no las hubiera, las protecciones adecuadas, al objeto de evitar los mismos.
- En el caso de uso de explosivos a menos de 300 m. de las canalizaciones de gas, su uso estará limitado, de acuerdo al condicionado específico que se fije al efecto. En todo caso, se ha de contar con una autorización especial del Órgano Territorial Competente, basada en un estudio previo de vibraciones que garantice que la velocidad de las partículas en el emplazamiento de la tubería no supere en ningún momento los 30 mm/s.
- Siempre que por la ejecución de los trabajos las instalaciones de gas afectadas queden al descubierto, se comunicará al responsable indicado de NEDGIA, procediendo el contratista a proteger y soportar la tubería de gas de acuerdo a las indicaciones de éste. Esta circunstancia se mantendrá el tiempo mínimo imprescindible y las canalizaciones se taparán en presencia de técnicos de NEDGIA.
- Los tramos al descubierto de tuberías de acero, se protegerán con manta antirroca para evitar desperfectos en el recubrimiento y, si por cualquier circunstancia, se produjera algún daño en el mismo, será reparado antes de enterrar la canalización. En caso contrario se puede originar un punto de corrosión acelerado que desembocaría en una perforación de la tubería.
- Las tuberías de acero al carbono están protegidas contra la corrosión mediante un revestimiento aislante y un sistema eléctrico de protección catódica. Para el correcto funcionamiento de esta protección es de vital importancia la integridad de dicho revestimiento. Se comunicará a NEDGIA cualquier daño que se advierta en el mismo.
- En el caso de tuberías de acero se instalarán una o varias cajas de toma de potencial (a facilitar por NEDGIA) de acuerdo a las indicaciones de los técnicos de NEDGIA, con objeto de medir y calibrar la posible influencia de la Protección Catódica a los gasoductos y viceversa.

- En el caso de que se efectúen compactaciones, siempre se contactará con el personal de Servicio Técnico designado por NEDGIA de dicha zona para que les proporcione la normativa adecuada para llevar a cabo dicha actuación, asegurando que ésta se realizará de forma que la transmisión de vibraciones a la tubería de gas no supere los 30 mm por segundo.
- La Empresa que ejecute trabajos en las proximidades de instalaciones de NEDGIA deberá estar en posesión de los planos de las instalaciones existentes en la zona.
- Deberá comunicarse a NEDGIA la aparición de cualquier registro o accesorio complementario de la instalación de gas, identificado como tal, o que presumiblemente se crea pueda formar parte de ella, siempre que no esté definido en los planos de servicios suministrados.
En este sentido se indica que en las proximidades de las tuberías de gas pueden existir otras canalizaciones complementarias destinadas a la transmisión de datos, por lo que deberán extremarse las precauciones cuando se realicen trabajos en sus inmediaciones.
- Si los trabajos a realizar afectan a tapas de registros, válvulas, respiraderos o tapas de acceso a instalaciones será necesario restituirlas a la nueva cota de rasante, dejando las instalaciones afectadas libres de materiales de obra.
- En el supuesto de sufrir daños en sus instalaciones, NEDGIA se reserva el derecho a emprender las acciones legales que considere oportunas, así como reclamar las indemnizaciones a que haya lugar.
- Todos los daños a personas e instalaciones que pudieran producirse como consecuencia de las obras, serán por cuenta y riesgo del promotor o ejecutor de las mismas, incluso los derivados de un eventual corte de suministro de gas.
- Con objeto de garantizar la seguridad de las personas y de las instalaciones, cuando las obras a realizar sean canalizaciones (eléctricas, agua, comunicaciones, etc.), se tendrá en cuenta la exigencia de distancias mínimas de separación en paralelismos y cruzamientos entre servicios de acuerdo a la reglamentación vigente y se debe comprobar, mediante el código de colores, la presión de la red próxima a su actuación. Se adjunta tabla resumen:

DISTANCIA	RANGO	CRUCE	PARALELISMO
MÍNIMA	MOP < 5 bar	0,2 m	0,2 m
	MOP >= 5 bar ^(*)	0,2 m	0,4 m
Recomendada	MOP < 5 bar	0,6 m	0,4 m
	MOP >= 5 bar ^(*)	0,8 m	0,6 ⁽¹⁾ m

(1) 2,5 m en zona semiurbana y 5 m en zona rural

(*) Para P > 16 bar y distancia < 10 metros es necesario consultar condiciones a Distribuidora.

En el caso de que no puedan mantenerse las distancias mínimas indicadas debe informarse a NEDGIA, para adoptar las medidas de protección que se consideren convenientes de acuerdo a la siguiente puntualización:

- Contigua a la zona de servidumbre permanente existe una zona de seguridad, definida en la Norma UNE 60.305.83, que se extiende hasta 2.5, 5 ó 10 metros a cada lado del eje de la canalización, en la cual la ejecución de la excavaciones u obras puede representar un cambio en las condiciones de seguridad de la misma y en la que no se dan las limitaciones ni se prohíben las obras incluidas como prohibidas en la zona de servidumbre de paso, siempre que se informe previamente al titular de la instalación, para la adopción de las acciones oportunas que eviten los riesgos potenciales para la canalización.
- Los trabajos en proximidad se efectuarán con medios manuales quedando prohibido por razones de seguridad la utilización de medios mecánicos, las precauciones se intensificarán a 0,40 m sobre la cota estimada de la tubería o ante la aparición de la malla o banda amarilla de señalización, permitiéndose exclusivamente el uso de martillo mecánico de mano para la rotura del pavimento.
- Las obras de túneles, vaciado de terrenos, perforación dirigida, etc., que pueden afectar a la tubería por debajo o lateralmente requerirán especial atención.
- Para dar cumplimiento a la legislación vigente en materia de prevención de riesgos laborales, le informamos de los riesgos de las instalaciones:
 - Al objeto de dar cumplimiento a lo establecido en el R.D. 171/2004 sobre coordinación de actividades empresariales, y para garantizar la seguridad de sus trabajadores, NEDGIA informa a la empresa solicitante que las instalaciones representadas en los planos adjuntos se encuentran en régimen normal de explotación, es decir, CON gas a presión.
 - Se prohíbe hacer fuego o emplear elementos que produzcan chispas en las inmediaciones de las instalaciones de gas.
 - En el caso de que se detecte una fuga o se perciba olor a gas, deben de suspenderse inmediatamente todo tipo de trabajos en el entorno de la instalación y avisar de inmediato al Centro de Control de Atención de Urgencias de NEDGIA, comunicando esta circunstancia.
 - El solicitante queda obligado a adoptar las medidas preventivas que sean necesarias de acuerdo a los condicionantes de instalación mencionados anteriormente y aquellas otras que pudieran ser necesarias en función de los riesgos de la actividad a desarrollar. Así mismo queda obligado a transmitir las medidas preventivas derivadas del párrafo anterior a sus trabajadores o terceros que pudiera contratar.
 - En la ejecución de los trabajos que realice deberá respetar lo dispuesto en el RD 1627/1997 Disposiciones Mínimas de Seguridad y Salud en Obras de Construcción.
 - En esta información de riesgos no se contemplan los riesgos derivados del trabajo a realizar por los trabajadores de la empresa solicitante o sus empresas de contrata, siendo responsabilidad de ésta o de sus empresas de contrata la evaluación de los mismos y la adopción de las medidas preventivas que sean necesarias.
 - Si para ello fuese necesario disponer de más información acerca de las instalaciones, rogamos nos lo soliciten por escrito y con anterioridad al inicio de los trabajos.

- Ponemos a su disposición el teléfono del CCAU (Centro de Control de Atención de Urgencias) de NEDGIA para que comuniquen de inmediato cualquier incidencia que pueda suponer riesgo: **900.750.750 (24 horas durante todos los días del año)**

ESTAS INSTRUCCIONES ESTARÁN DISPONIBLES PERMANENTEMENTE EN EL LUGAR DE TRABAJO

MODIFICACIÓN DE INSTALACIONES Y CONDICIONANTES TÉCNICOS

Si fuera necesario modificar el emplazamiento de nuestras instalaciones es preciso que, previamente al inicio de las obras, se realice por escrito la correspondiente solicitud de desvío indicando como referencia el nº de solicitud de información, al objeto de proceder a la firma del acuerdo correspondiente y efectuar el pago de la cantidad establecida. Las solicitudes deben dirigirse a la siguiente dirección:

OFICINA TÉCNICA

Plaça del Gas, 1. Edificio C Planta 1.
08003. BARCELONA.

O bien a la dirección de correo electrónico: SSPPgasTramitaciones@leangridsservices.com

Asimismo, nos ponemos a su disposición para estudiar los Condicionantes Técnicos, específicos a su tipología de obra, o las soluciones posibles para minimizar las interferencias entre las obras a ejecutar y las instalaciones de gas existentes en la zona.

Para ello, es necesario que se ponga en contacto con esta Unidad y que nos faciliten su documentación (planos, detalles, memorias, etc.) de la obra a realizar en las proximidades de la red de NEDGIA.

Nedgia Catalunya, S.A.
Gas Natural Redes GLP, S.A.

NOTIFICACIÓN DE INICIO DE OBRA QUE AFECTA A CANALIZACIÓN DE GAS

Ntra Ref^o: *(cítese inexcusablemente la referencia indicada en la solicitud de información realizada a través de la Plataforma web)*

DESTINATARIO: Empresa *Distribuidora / Servicios Técnicos*:.....

Dirección:

Tel:.....

Fax:.....

- Razón Social de la empresa ejecutora de las obras:
- Domicilio de la empresa ejecutora de las obras:
- Lugar de las obras:
- Denominación de la obra:
- Objeto de la obra:
- Fecha de inicio de ejecución de obras:
- Duración prevista de las obras:
- Nombre del Jefe de Obra:
- Teléfono de contacto con el Jefe de Obra:
- Observaciones:

Aceptando respetar las obligaciones y normas facilitadas por Nedgia Catalunya, S.A. y Gas Natural Redes GLP, S.A. y utilizarlas adecuadamente para evitar daños en la instalaciones de distribución de gas durante los trabajos que se desarrollen en sus inmediaciones (R.D. 919/2006).

(Lugar y fecha) a..... de de

Empresa Constructora
P.P.

Fdo. (Indíquese nombre y apellidos)

INTRODUCCIÓN DE LA TUBERÍA DE POLIETILENO DE COLOR NEGRO

En la cartografía disponible en la web de información de servicios existentes (eWise), correspondiente a las redes de distribución de NEDGIA, se identificará la tubería de Polietileno de color negro con un código diferente al objeto de facilitar su identificación previa antes del inicio de la obra:

Código PN: Tubería de Polietileno Negro instalada

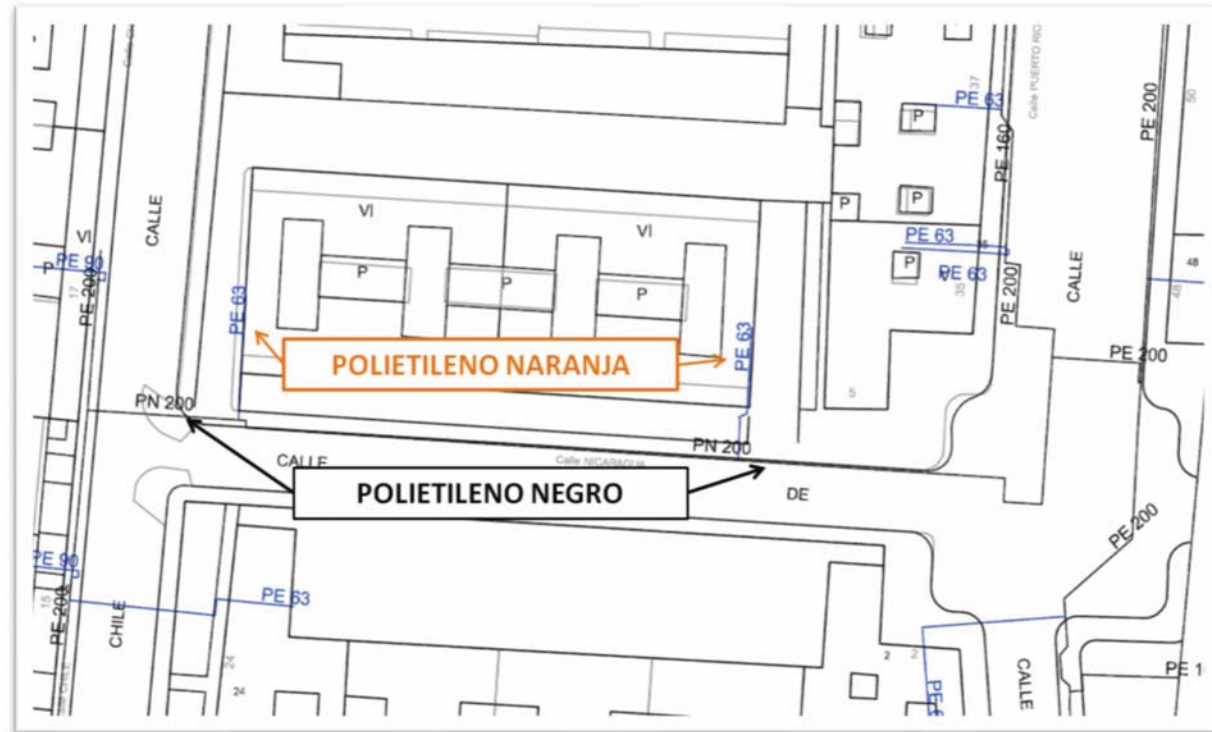
Código PE: Tubería de Polietileno Naranja/Amarillo instalado

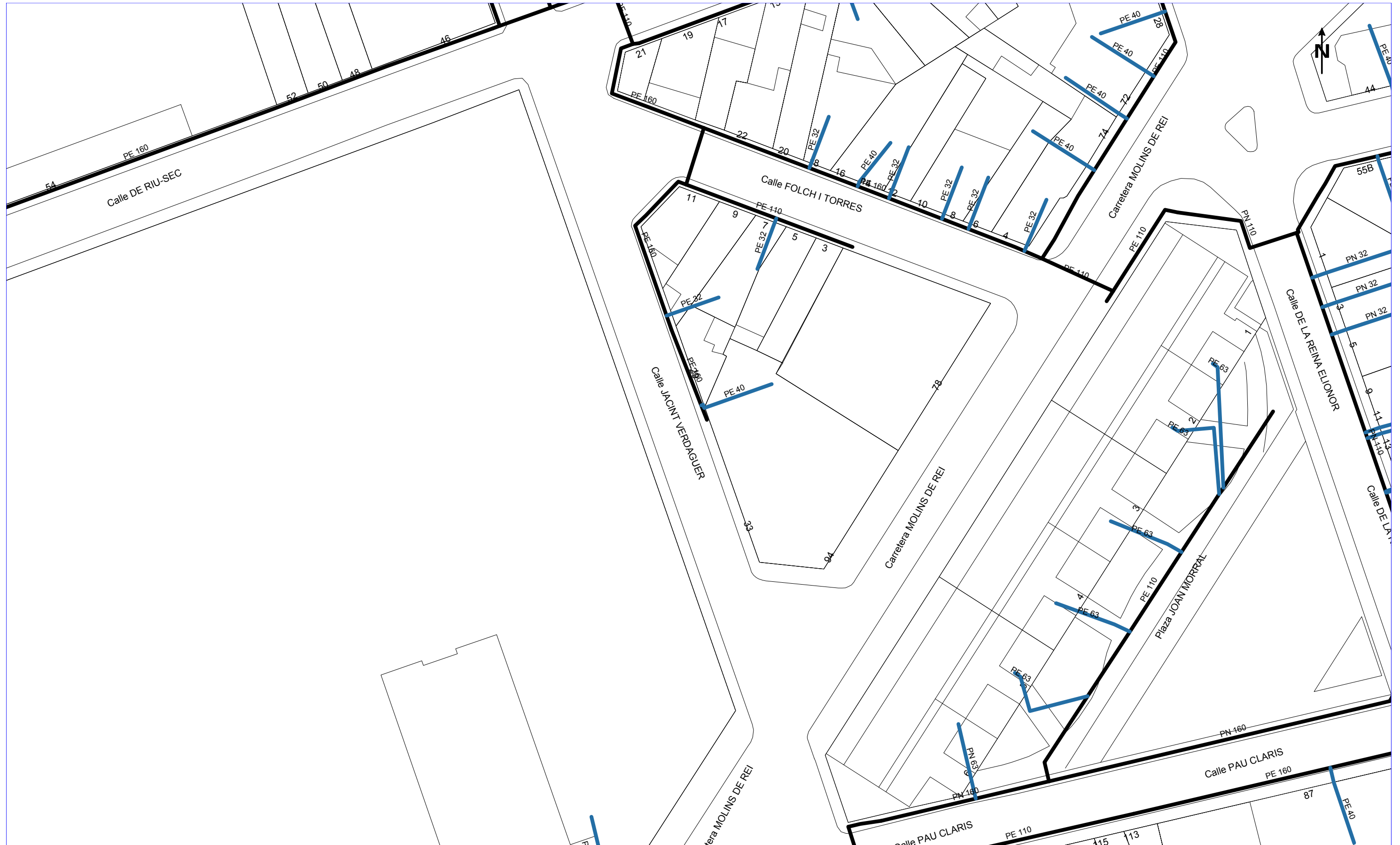


El Grupo Naturgy ha tomado la decisión de introducir paulatinamente la tubería de polietileno PE 100 de color negro para la distribución de gas.

- o El tubo de PE 100 negro se identifica con franjas longitudinales amarillas distribuidas uniformemente por toda la superficie del tubo. De esta forma se diferencia de otros tubos negros utilizados en otros servicios como por ejemplo la distribución de agua que utiliza PE 100 negro con franjas azules.
- o **Las franjas longitudinales serán (4) para todos los diámetros hasta 200 mm y seis a ocho (6-8) para DN 250 y 315 mm, para que, al menos una franja, sea visible desde cualquier ángulo una vez colocado el tubo en la zanja.**
- o **El tubo de PE 100 negro con bandas amarillas tiene la misma instalación que el tubo de PE 100 naranja:**
 - La banda de señalización se seguirá colocando como siempre a una distancia de 20-30 cm por encima de la generatriz superior de la conducción de gas.
 - Con el tubo PE100 negro con bandas amarillas se instalarán las mismas protecciones que las utilizadas con el tubo de PE 100 naranja en instalaciones junto a otros servicios (agua, luz...etc.)

Ejemplo de visualización





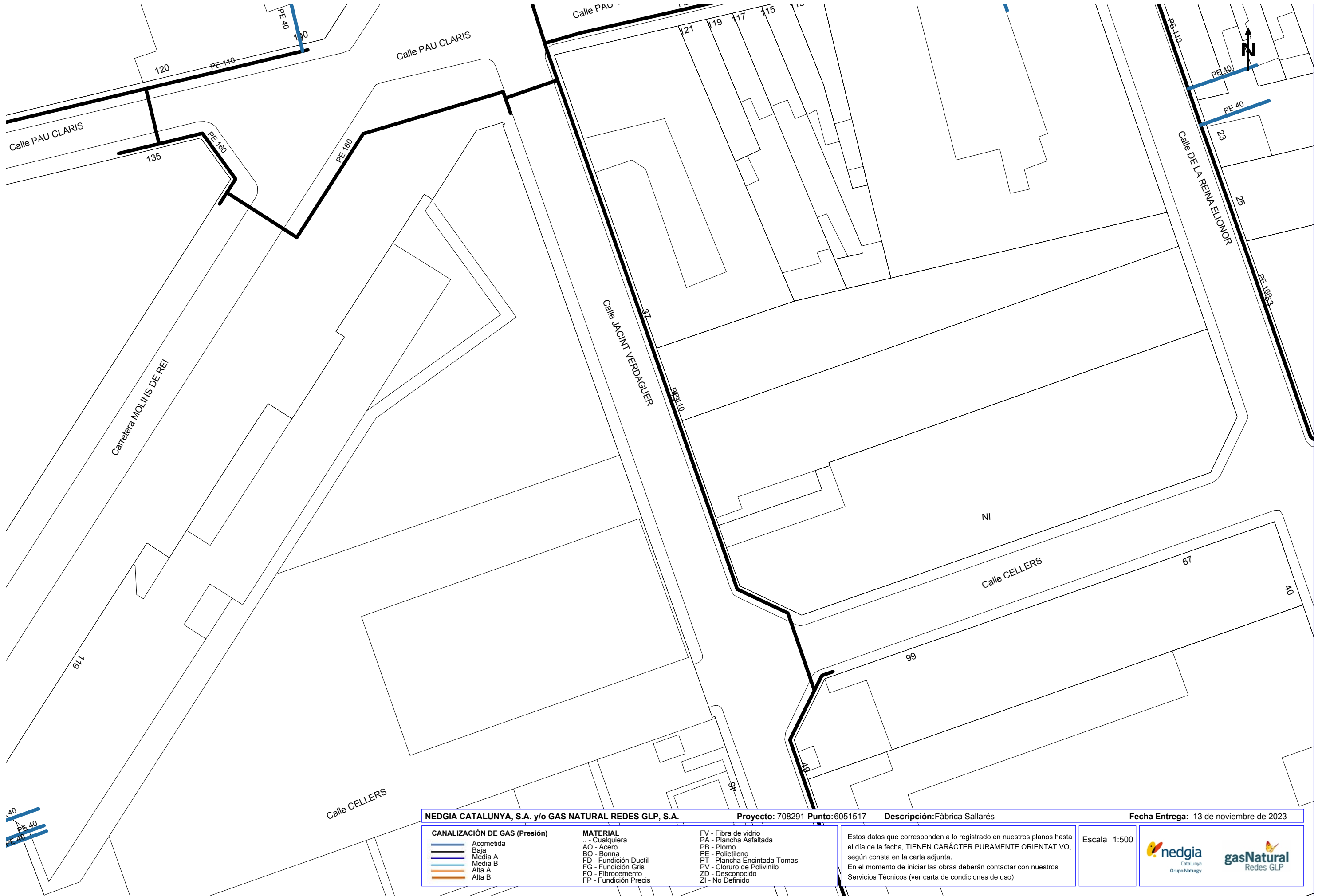
NEDGIA CATALUNYA, S.A. y/o GAS NATURAL REDES GLP, S.A. Proyecto: 708291 Punto:6051516 Descripción:Fábrica Sallarés Fecha Entrega: 13 de noviembre de 2023



CANALIZACIÓN DE GAS (Presión)	MATERIAL	FV - Fibra de vidrio
Acometida	.. - Cualquiera	PA - Plancha Asfaltada
Baja	AO - Acero	PB - Plomo
Media A	BO - Bonna	PE - Polietileno
Media B	FD - Fundición Ductil	PT - Plancha Encintada Tomas
Alta A	FG - Fundición Gris	PV - Cloruro de Polivinilo
Alta B	FO - Fibrocemento	ZD - Desconocido
	FP - Fundición Precis	ZI - No Definido

Estos datos que corresponden a lo registrado en nuestros planos hasta el día de la fecha, TIENEN CARÁCTER PURAMENTE ORIENTATIVO, según consta en la carta adjunta.
En el momento de iniciar las obras deberán contactar con nuestros Servicios Técnicos (ver carta de condiciones de uso)

Escala 1:500





NEDGIA CATALUNYA, S.A. y/o GAS NATURAL REDES GLP, S.A.		Proyecto: 708291 Punto: 6051517	Descripción: Fábrica Sallarés	Fecha Entrega: 13 de noviembre de 2023
CANALIZACIÓN DE GAS (Presión) 	MATERIAL .. - Cualquiera AO - Acero BO - Bonna FD - Fundición Ductil FG - Fundición Gris FO - Fibrocemento FP - Fundición Precis	FV - Fibra de vidrio PA - Plancha Asfaltada PB - Plomo PE - Polietileno PT - Plancha Encintada Tomas PV - Cloruro de Polivinilo ZD - Desconocido ZI - No Definido	Estos datos que corresponden a lo registrado en nuestros planos hasta el día de la fecha, TIENEN CARÁCTER PURAMENTE ORIENTATIVO, según consta en la carta adjunta. En el momento de iniciar las obras deberán contactar con nuestros Servicios Técnicos (ver carta de condiciones de uso)	Escala 1:500  

6 TELEFONICA



S/Referencia:

N/Referencia: 708291-18044740

Fecha: 13/11/2023

Asunto: Registro de Servicios

Apreciados señores,

Nos complace remitirles la información solicitada referente a la obra situada en:

P_(424998.266/4599233.882)

Proyecto: 708291

Coordenadas: 424998.266,4599233.882

CONDICIONANTES TÉCNICOS PARTICULARES DE LA INFRAESTRUCTURA DE TELEFÓNICA DE ESPAÑA

La información aportada es confidencial y de uso exclusivo para el que se solicita, siendo responsabilidad del solicitante el uso indebido de la misma.

El envío de esta información no supone la autorización ni conformidad por parte de Telefónica de España al proyecto de obra relacionado ni exonera a quienes lo ejecutaran de las responsabilidades en que incurran por daños y perjuicios a nuestras instalaciones.

INFORMACIÓN SOBRE PLANOS

La situación de la infraestructura reflejada en planos tiene carácter **orientativo**, por lo que la localización real de nuestras instalaciones puede diferir ya que los distintos elementos de la red están sometidos a constates modificaciones que pueden no estar recogidas en la información gráfica suministrada.

Por este motivo, las infraestructuras subterráneas se reflejan sin coordenadas geográficas ni acotaciones de distancia a elementos del dominio público y cualquier interpretación basada exclusivamente en distancias escalables puede resultar errónea.

Los planos contienen únicamente información de infraestructura canalizada. No se aporta información sobre los cables telefónicos.

Si el inicio de ejecución material de los trabajos objeto de esta solicitud es posterior a tres meses de la fecha de obtención a través de la plataforma digital, deberá solicitar de nuevo los servicios existentes para garantizar la actualización de la información.

Si en alguna zona se tuviera constancia de que pudieran existir redes telefónicas por la presencia de elementos

visibles de estas redes (por ejemplo: tapas de arquetas, tapas de Cámaras de Registro, salidas de cable a fachada, etc.) incluso si dicha infraestructura no se encuentre reflejada en planos, el procedimiento adecuado para determinar su ubicación exacta sería la realización de catas.

Adicionalmente, si fuese necesario descubrir o cruzar en algún punto la infraestructura telefónica existente, los trabajos deberán realizarse siempre con medios exclusivamente manuales, quedando expresamente prohibido el uso de medios mecánicos tales como retroexcavadoras o similares.

Cuando sea necesaria la señalización de los cables sobre el terreno, pueden solicitarlo a Telefónica de España siempre con una antelación mínima de 48 horas llamando al 900 111 002 y cuando la locución solicite el número de teléfono en avería volver a marcar 900 111 002 para que la llamada sea atendida por un agente. En esta llamada se debe indicar explícitamente que solicitan generar un boletín de señalización.

En caso de realizarse labores de refuerzo del firme o pavimentación que afectase a los registros existentes (tapas de arquetas) las citadas tapas deberán ser colocadas a la misma rasante final de la nueva pavimentación, y los marcos de dichas tapas se cimentarán mediante hormigón de alta resistencia en toda su superficie de apoyo, evitando en todo momento huecos que permitan el hundimiento o flexión de dicho marco. Por motivos de seguridad, los citados registros deben quedar libres de cualquier obstáculo que impida su apertura por personal autorizado.

Los elementos exteriores de la instalación telefónica que resulten afectados por las obras serán reinstalados por el contratista adjudicatario de la obra y a sus expensas.

En todo caso se respetará la normativa vigente en lo que se refiere a cruces y paralelismos con otras instalaciones respetando las distancias reglamentarias en relación con el prisma de hormigón, así como las protecciones a colocar en caso de necesidad.

En el caso de paralelismo, se evitará mediante una capa separadora el contacto directo entre el hormigón de la nueva canalización con el hormigón de la existente y en el caso de cruce, la nueva canalización deberá discurrir por debajo de la existente.

DESCUBIERTOS DE CANALIZACIONES

Siempre que por la ejecución de los trabajos las instalaciones de Telefónica queden al descubierto, se asegurarán las paredes de la zanja mediante entibación, y se tomarán las medidas oportunas que garanticen la indeformabilidad y defensa contra golpes del prisma de hormigón. Si por alguna circunstancia se produjeran daños en el mismo, será reparado antes de enterrar la canalización.

Al hacer el trazado de la zanja se pondrá especial cuidado en evitar en lo posible el encuentro con canalizaciones de Telefónica

La reposición de la canalización descubierta deberá contemplar la instalación de una banda señalizadora en todo el ancho/largo de la canalización, situada sobre el material granular todo uno, convenientemente compactado, y cubierto con una placa de hormigón de al menos 30cm de espesor, previo al enlosado o pavimentado. Los tubos y estructuras que queden al descubierto se soportarán según normativa técnica.

En caso de Averías y Emergencias relacionadas con la red de Telefónica de España, se debe llamar al 900 111 002 y cuando la locución solicite el número de teléfono en avería volver a marcar 900 111 002 para que la llamada sea atendida por un agente.

COMUNICACIÓN DE PROYECTOS DE SERVICIOS AFECTADOS

Cuando sea necesario comunicar proyectos de Servicios Afectados a Telefónica, deberá remitir correo electrónico a VARIACIONES_PLANTA_EXTERIOR@TELEFONICA.COM adjuntando la documentación relevante en formato **.PDF** o facilitando en el propio correo electrónico el enlace desde el que descargar el referido proyecto, evitando el envío de documentación en papel y CDs/DVDs.

SOLICITUD DE MODIFICACIÓN DEL TRAZADO DE INSTALACIONES TELEFÓNICAS

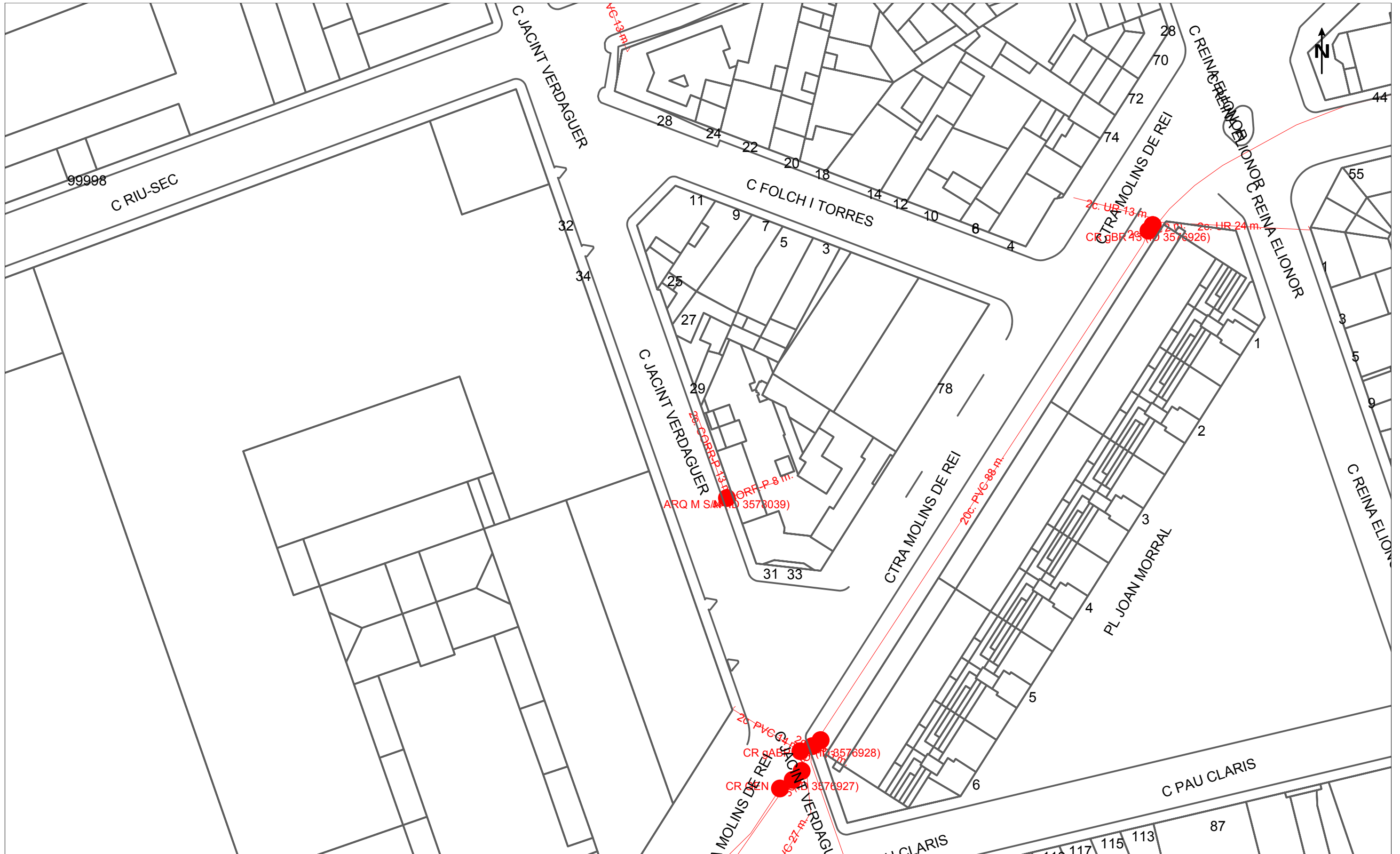
Es imprescindible que el solicitante de la modificación del trazado de instalaciones telefónicas sea el promotor de las obras o en su defecto, la empresa adjudicataria de las obras, en cuyo caso deberá aportar el contrato firmado con el promotor que justifique la adjudicación del proyecto que requiere modificar el trazado de las instalaciones telefónicas. Telefónica de España no gestionará ninguna petición que provenga de otro solicitante.

Si para la correcta ejecución de las obras fuera necesario modificar el trazado de las instalaciones telefónicas, se deberá realizar con carácter previo al inicio de las obras y preferiblemente en la fase de redacción del proyecto, la correspondiente solicitud de modificación del trazado de instalaciones telefónicas enviando correo electrónico a VARIACIONES_PLANTA_EXTERIOR@TELEFONICA.COM adjuntando la siguiente documentación:

- Solicitud por escrito debidamente cumplimentada y firmada por el promotor de la obra
- Planos del proyecto en los que se refleje la solución propuesta para modificar el trazado de las instalaciones telefónicas propiedad de Telefónica de España
- Número de solicitud proporcionado por la plataforma que facilita la información y cartografía digital de los servicios afectados.

Las obras necesarias para modificar el trazado de las instalaciones telefónicas deberán consensuarse con Telefónica de España realizando la interlocución a través del mencionado correo electrónico y se tomará como punto de partida la solución propuesta por el promotor o empresa contratista adjudicataria.

AVISO SOBRE CONFIDENCIALIDAD: La información contenida en este documento tiene carácter confidencial y es propiedad de TELEFÓNICA DE ESPAÑA DE ESPAÑA, S.A.U. En consecuencia no está permitida su divulgación, comunicación a terceros o reproducción total o parcial por cualquier medio, ya sea mecánico o electrónico, incluyendo esta prohibición la traducción, uso de ilustraciones o planos, microfilmación, envío por redes o almacenamiento en bases de datos o ficheros en cualquier formato, sin autorización expresa de TELEFÓNICA DE ESPAÑA, S.A.U. TELEFÓNICA DE ESPAÑA, S.A.U. se reserva el uso de actuaciones legales en caso de incumplimiento.



		DIRECCIÓN CREACIÓN DE XARXA CATALUNYA		Fecha Entrega: 13 de noviembre de 2023	
708291 -6051516 Fàbrica Sallarés		Proyecto: 708291 Punto: 6051516			
12c. PVC EJE CANALIZACIÓN DE 12 CONDUCTOS DE P.V.C.	4c. ur. EJE CANALIZACIÓN DE 4 CONDUCTOS DE URALITA	8c. c.c. EJE CANALIZACIÓN DE 8 CONDUCTOS DE CEMENTO	CR 1964 CÁMARA DE REGISTRO SUBTERRANEA Nº 1964		
ARQ 1967 ARQUETA DE REGISTRO SUBTERRANEA Nº 1967	CANALIZACIÓN EN PROYECTO	RED ENTERRADA	POSTE MADERA	POSTE HORMIGÓN/OTROS	
LA SITUACIÓN Y PROFUNDIDAD DE LAS INSTALACIONES REFLEJADAS EN ESTE DOCUMENTO SOLO TIENE UN VALOR ORIENTATIVO.					
Escala: 1:500					



S/Referencia:

N/Referencia: 708291-18044741

Fecha: 13/11/2023

Asunto: Registro de Servicios

Apreciados señores,

Nos complace remitirles la información solicitada referente a la obra situada en:

P_(425038.761/4599116.639)

Proyecto: 708291

Coordenadas: 425038.761,4599116.639

CONDICIONANTES TÉCNICOS PARTICULARES DE LA INFRAESTRUCTURA DE TELEFÓNICA DE ESPAÑA

La información aportada es confidencial y de uso exclusivo para el que se solicita, siendo responsabilidad del solicitante el uso indebido de la misma.

El envío de esta información no supone la autorización ni conformidad por parte de Telefónica de España al proyecto de obra relacionado ni exonera a quienes lo ejecutaran de las responsabilidades en que incurran por daños y perjuicios a nuestras instalaciones.

INFORMACIÓN SOBRE PLANOS

La situación de la infraestructura reflejada en planos tiene carácter **orientativo**, por lo que la localización real de nuestras instalaciones puede diferir ya que los distintos elementos de la red están sometidos a constates modificaciones que pueden no estar recogidas en la información gráfica suministrada.

Por este motivo, las infraestructuras subterráneas se reflejan sin coordenadas geográficas ni acotaciones de distancia a elementos del dominio público y cualquier interpretación basada exclusivamente en distancias escalables puede resultar errónea.

Los planos contienen únicamente información de infraestructura canalizada. No se aporta información sobre los cables telefónicos.

Si el inicio de ejecución material de los trabajos objeto de esta solicitud es posterior a tres meses de la fecha de obtención a través de la plataforma digital, deberá solicitar de nuevo los servicios existentes para garantizar la actualización de la información.

Si en alguna zona se tuviera constancia de que pudieran existir redes telefónicas por la presencia de elementos

visibles de estas redes (por ejemplo: tapas de arquetas, tapas de Cámaras de Registro, salidas de cable a fachada, etc.) incluso si dicha infraestructura no se encuentre reflejada en planos, el procedimiento adecuado para determinar su ubicación exacta sería la realización de catas.

Adicionalmente, si fuese necesario descubrir o cruzar en algún punto la infraestructura telefónica existente, los trabajos deberán realizarse siempre con medios exclusivamente manuales, quedando expresamente prohibido el uso de medios mecánicos tales como retroexcavadoras o similares.

Cuando sea necesaria la señalización de los cables sobre el terreno, pueden solicitarlo a Telefónica de España siempre con una antelación mínima de 48 horas llamando al 900 111 002 y cuando la locución solicite el número de teléfono en avería volver a marcar 900 111 002 para que la llamada sea atendida por un agente. En esta llamada se debe indicar explícitamente que solicitan generar un boletín de señalización.

En caso de realizarse labores de refuerzo del firme o pavimentación que afectase a los registros existentes (tapas de arquetas) las citadas tapas deberán ser colocadas a la misma rasante final de la nueva pavimentación, y los marcos de dichas tapas se cimentarán mediante hormigón de alta resistencia en toda su superficie de apoyo, evitando en todo momento huecos que permitan el hundimiento o flexión de dicho marco. Por motivos de seguridad, los citados registros deben quedar libres de cualquier obstáculo que impida su apertura por personal autorizado.

Los elementos exteriores de la instalación telefónica que resulten afectados por las obras serán reinstalados por el contratista adjudicatario de la obra y a sus expensas.

En todo caso se respetará la normativa vigente en lo que se refiere a cruces y paralelismos con otras instalaciones respetando las distancias reglamentarias en relación con el prisma de hormigón, así como las protecciones a colocar en caso de necesidad.

En el caso de paralelismo, se evitará mediante una capa separadora el contacto directo entre el hormigón de la nueva canalización con el hormigón de la existente y en el caso de cruce, la nueva canalización deberá discurrir por debajo de la existente.

DESCUBIERTOS DE CANALIZACIONES

Siempre que por la ejecución de los trabajos las instalaciones de Telefónica queden al descubierto, se asegurarán las paredes de la zanja mediante entibación, y se tomarán las medidas oportunas que garanticen la indeformabilidad y defensa contra golpes del prisma de hormigón. Si por alguna circunstancia se produjeran daños en el mismo, será reparado antes de enterrar la canalización.

Al hacer el trazado de la zanja se pondrá especial cuidado en evitar en lo posible el encuentro con canalizaciones de Telefónica

La reposición de la canalización descubierta deberá contemplar la instalación de una banda señalizadora en todo el ancho/largo de la canalización, situada sobre el material granular todo uno, convenientemente compactado, y cubierto con una placa de hormigón de al menos 30cm de espesor, previo al enlosado o pavimentado. Los tubos y estructuras que queden al descubierto se soportarán según normativa técnica.

En caso de Averías y Emergencias relacionadas con la red de Telefónica de España, se debe llamar al 900 111 002 y cuando la locución solicite el número de teléfono en avería volver a marcar 900 111 002 para que la llamada sea atendida por un agente.

COMUNICACIÓN DE PROYECTOS DE SERVICIOS AFECTADOS

Cuando sea necesario comunicar proyectos de Servicios Afectados a Telefónica, deberá remitir correo electrónico a VARIACIONES_PLANTA_EXTERIOR@TELEFONICA.COM adjuntando la documentación relevante en formato **.PDF** o facilitando en el propio correo electrónico el enlace desde el que descargar el referido proyecto, evitando el envío de documentación en papel y CDs/DVDs.

SOLICITUD DE MODIFICACIÓN DEL TRAZADO DE INSTALACIONES TELEFÓNICAS

Es imprescindible que el solicitante de la modificación del trazado de instalaciones telefónicas sea el promotor de las obras o en su defecto, la empresa adjudicataria de las obras, en cuyo caso deberá aportar el contrato firmado con el promotor que justifique la adjudicación del proyecto que requiere modificar el trazado de las instalaciones telefónicas. Telefónica de España no gestionará ninguna petición que provenga de otro solicitante.

Si para la correcta ejecución de las obras fuera necesario modificar el trazado de las instalaciones telefónicas, se deberá realizar con carácter previo al inicio de las obras y preferiblemente en la fase de redacción del proyecto, la correspondiente solicitud de modificación del trazado de instalaciones telefónicas enviando correo electrónico a VARIACIONES_PLANTA_EXTERIOR@TELEFONICA.COM adjuntando la siguiente documentación:

- Solicitud por escrito debidamente cumplimentada y firmada por el promotor de la obra
- Planos del proyecto en los que se refleje la solución propuesta para modificar el trazado de las instalaciones telefónicas propiedad de Telefónica de España
- Número de solicitud proporcionado por la plataforma que facilita la información y cartografía digital de los servicios afectados.

Las obras necesarias para modificar el trazado de las instalaciones telefónicas deberán consensuarse con Telefónica de España realizando la interlocución a través del mencionado correo electrónico y se tomará como punto de partida la solución propuesta por el promotor o empresa contratista adjudicataria.

AVISO SOBRE CONFIDENCIALIDAD: La información contenida en este documento tiene carácter confidencial y es propiedad de TELEFÓNICA DE ESPAÑA DE ESPAÑA, S.A.U. En consecuencia no está permitida su divulgación, comunicación a terceros o reproducción total o parcial por cualquier medio, ya sea mecánico o electrónico, incluyendo esta prohibición la traducción, uso de ilustraciones o planos, microfilmación, envío por redes o almacenamiento en bases de datos o ficheros en cualquier formato, sin autorización expresa de TELEFÓNICA DE ESPAÑA, S.A.U. TELEFÓNICA DE ESPAÑA, S.A.U. se reserva el uso de actuaciones legales en caso de incumplimiento.



		DIRECCIÓN CREACIÓN DE XARXA CATALUNYA		Fecha Entrega: 13 de noviembre de 2023	
708291 -6051517 Fàbrica Sallarés		Proyecto: 708291 Punto: 6051517			
12c. PVC EJE CANALIZACIÓN DE 12 CONDUCTOS DE P.V.C.	4c. ur. EJE CANALIZACIÓN DE 4 CONDUCTOS DE URALITA	8c. c.c. EJE CANALIZACIÓN DE 8 CONDUCTOS DE CEMENTO	CÁMARA DE REGISTRO SUBTERRANEA Nº 1964		
ARQUETA DE REGISTRO SUBTERRANEA Nº 1967	CANALIZACIÓN EN PROYECTO	RED ENTERRADA	POSTE MADERA	POSTE HORMIGÓN/OTROS	
LA SITUACIÓN Y PROFUNDIDAD DE LAS INSTALACIONES REFLEJADAS EN ESTE DOCUMENTO SOLO TIENE UN VALOR ORIENTATIVO.					
Escala: 1:500					



Servicios Afectados VODAFONE-ONO
Av. Diagonal 123
08005 Barcelona
servicios.afectados.catalunya@vodafone.com

Código de servicio afectado:
708291-18044738

Barcelona, a 13/11/2023

Estimados Señores,


Por la presente, les adjuntamos el plano donde están representados gráficamente nuestros servicios en respuesta a su escrito, donde se nos solicitaba la posible existencia de los mismos en el ámbito del asunto de este mensaje.

También les indicamos que los datos facilitados son a título orientativo y no se podrá eludir ninguna responsabilidad alegando que la información aportada sea defectuosa ya que puede resultar afectada por la topografía del terreno, por modificaciones pendientes de nuestro entorno gráfico o por obras que pudieran realizarse desde el transcurso de esta petición hasta la ejecución de su proyecto.

En caso de afección de nuestros servicios o para cualquier consulta, pueden dirigirse a la dirección de correo electrónico servicios.afectados.catalunya@vodafone.com utilizando el código de servicio afectado aportado en la cabecera.

Conservación de Red
Servicios Afectados Catalunya



 VODAFONE ONO, S.A.U.		Data de lliurament: 13 de novembre de 2023
Fàbrica Sallarés		Projecte: 708291 Punt: 6051516
gC/s/a/ALH Øm CANALIZACIÓN POSTE RED AÉREA	ARQUETA 40x40 ARQUETA 60x60 LOCALIZACIÓN ARQUETA	ARQUETA DOBLE 60x120 ARQUETA DOBLE 70x140 TIPO DE SUPERFÍCIE ALH (acera loseta hidráulica), ALE (acera loseta especial) GA (galería), BH (base hormigón)
CA (capa asfáltica), CAE (capa asfáltica especial) RC (cruce de calle), RCP (cruce de carretera)		PH (perforación horizontal), GP (grapeado a puente) TI (tierra interurbana), T (tierra o jardín), GR (Grava)
LA SITUACIÓN Y PROFUNDIDAD DE LAS INSTALACIONES REFLEJADAS EN ESTE DOCUMENTO SOLO TIENE UN VALOR ORIENTATIVO.		Escala: 1:500



Servicios Afectados VODAFONE-ONO
Av. Diagonal 123
08005 Barcelona
servicios.afectados.catalunya@vodafone.com

Código de servicio afectado:
708291-18044739

Barcelona, a 13/11/2023

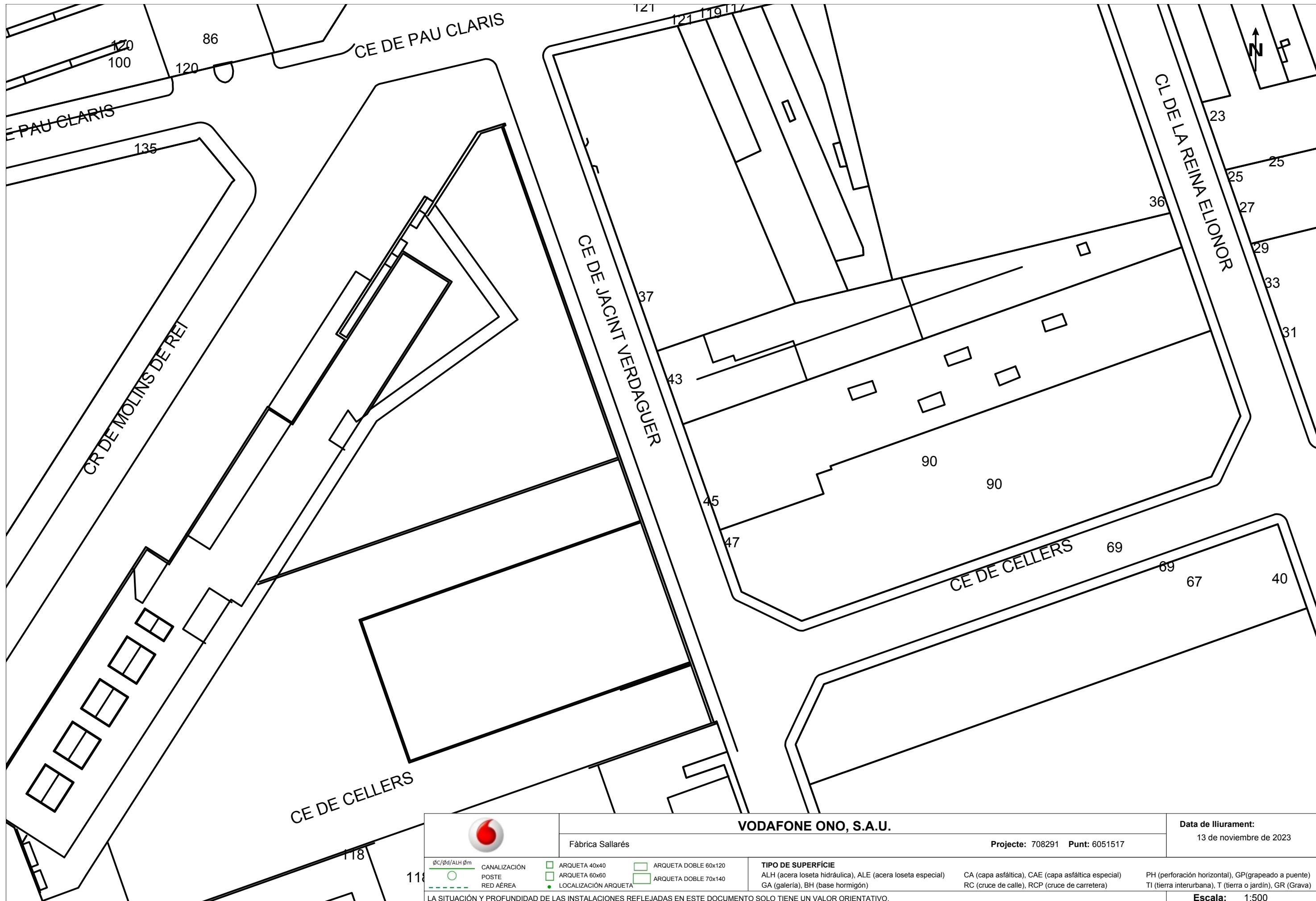
Estimados Señores,










Por la presente, les adjuntamos el plano donde están representados gráficamente nuestros servicios en respuesta a su escrito, donde se nos solicitaba la posible existencia de los mismos en el ámbito del asunto de este mensaje.

También les indicamos que los datos facilitados son a título orientativo y no se podrá eludir ninguna responsabilidad alegando que la información aportada sea defectuosa ya que puede resultar afectada por la topografía del terreno, por modificaciones pendientes de nuestro entorno gráfico o por obras que pudieran realizarse desde el transcurso de esta petición hasta la ejecución de su proyecto.

En caso de afección de nuestros servicios o para cualquier consulta, pueden dirigirse a la dirección de correo electrónico servicios.afectados.catalunya@vodafone.com utilizando el código de servicio afectado aportado en la cabecera.

Conservación de Red
Servicios Afectados Catalunya



 VODAFONE ONO, S.A.U.		Data de lliurament: 13 de novembre de 2023	
Fàbrica Sallarés		Projecte: 708291 Punt: 6051517	
gC/gd/ALH øm  CANALIZACIÓN  POSTE  RED ÀEREA	 ARQUETA 40x40  ARQUETA 60x60  LOCALIZACIÓN ARQUETA	 ARQUETA DOBLE 60x120  ARQUETA DOBLE 70x140	TIPO DE SUPERFÍCIE ALH (acera loseta hidráulica), ALE (acera loseta especial) GA (galería), BH (base hormigón) CA (capa asfáltica), CAE (capa asfáltica especial) RC (cruce de calle), RCP (cruce de carretera) PH (perforación horizontal), GP (grapeado a puente) TI (tierra interurbana), T (tierra o jardín), GR (Grava)
LA SITUACIÓN Y PROFUNDIDAD DE LAS INSTALACIONES REFLEJADAS EN ESTE DOCUMENTO SOLO TIENE UN VALOR ORIENTATIVO.			Escala: 1:500

CODI DE VERIFICACIÓ	 294S 4J6U 5C1I 6704 0G2Q				
EXPEDIENT NÚM.	IVP/2024/24	DOCUMENT NÚM.	IVP18S004S	DATA	19-01-2024
ÀREA	Àrea d'Espai Urbà, Acció Territorial i Participació - Intervencions en l'espai urbà i manteniment d'equipaments				
UNITAT	Vialitat i Clavegueram				
ASSUMPTE	PLÀNOL CLAVEGUERAM CAN MARCET - SALLARÉS DEU (IVP)				
DESTINATARI	ACTIVE ENGINEERING SOLUTIONS SL				

Ajuntament de Sabadell
Registre General Sortida
Data: 23/01/2024 - 09:58:57
Número Registre: 6228/2024

Benvolguts,

En relació amb el vostre escrit, amb número d'entrada al registre 211295/2023 i codi d'assentament ATCE174IUM, que ha estat derivat a la Secció de Vialitat i Clavegueram d'Intervenció en l'Espai Urbà i Manteniment d'Equipaments, en el que exposeu que este redactant el projecte de canalització de fibra òptica per connectar els edificis municipals de Can Marcet i de Sallarés Deu, i sol·licita informació relacionada amb les possibles canalitzacions de serveis municipals, com clavegueram, semàfors, enllumenat pública o altres xarxes que depenguin de l'Ajuntament de Sabadell, des d'aquesta Secció, des d'on gestionem la xarxa de clavegueram en baixa de la ciutat, us informem del següent:

- Us adjuntem el plànol de la xarxa existent en la zona assenyalada, amb les dades que es disposen a dia d'avui, en el que es fa constar el traçat aproximat d'aquesta xarxa així com les profunditats dels pous de registre, les de les canonades que tenen cota de profunditat diferent a la del pou en la seva arribada o sortida i les seccions de les clavegueres. Cal tenir en compte que en aquest plànol no surten grafiades les connexions particulars dels edificis, ni les connexions dels elements de drenatge d'aigües pluvials ni la seva situació (embornals, reixes, etc.).
- Que per dissenyar aquesta nova xarxa de telecomunicacions que esteu projectant, caldrà tenir en compte les servituds que es defineixen en l'article 17 de l'Ordenança municipal d'abocaments d'aigües residuals a la xarxa de clavegueram de la ciutat de Sabadell en el que s'indica el següent:

Article 17. Servituds

A totes les clavegueres i col·lectors s'imposen dos tipus de servitud que permeten possibles reparacions i protegeixen contra danys a la canalització:

a) Servitud de reparació i maniobra. Comprèn una franja longitudinal paral·lela a l'eix de la claveguera i al llarg d'aquesta on és totalment prohibida l'edificació i la plantació d'arbres i vegetals d'arrel profunda. La seva amplada en metres a cada costat de l'eix de la conducció és:

$$d = 1 + R, \text{ si } R < 1,00 \text{ m.}$$

O bé,

$$d = 2 \times R, \text{ si } R > 1,00 \text{ m.}$$

en què R és el radi exterior de la conducció (o la meitat de l'amplada exterior de la secció, en el cas que aquesta no sigui circular), en metres.

b) Servitud de protecció. Comprèn una franja definida segons l'apartat a), on no és permesa la plantació d'arbres o plantes d'arrel profunda. La seva amplada en metres a cada costat de l'eix de la conducció és:

$$d = 3 + R, \text{ si } R < 3,00 \text{ m.}$$

o bé,

$$d = 2 \times R, \text{ si } R > 3,00 \text{ m.}$$

en què R és el radi exterior de la conducció (o la meitat de l'amplada exterior de la secció, en el cas que aquesta no sigui circular), en metres.

- Que de la resta de possibles canalitzacions de serveis urbans gestionats per l'Ajuntament que puguin discorre per aquest àmbit, hauran d'informar els departaments competents en cada matèria, als quals, segons hem pogut comprovar, també se'ls hi ha derivat el vostre escrit.
- Que finalment, us recomanem que consulteu l'Ordenança municipal d'abocaments d'aigües residuals a la xarxa de clavegueram per conèixer la normativa municipal aplicable. Podeu accedir al text d'aquesta ordenança mitjançant el següent enllaç: <http://ca.sabadell.cat/pdf/normativa/52.pdf>, així com l'Ordenança municipal de cales, rases i canalitzacions, que podeu consultar mitjançant el següent enllaç: <http://ca.sabadell.cat/pdf/normativa/40.pdf>, especialment en el seu article 12, a on es defineixen les condicions de situació, profunditat i distàncies mínimes, i en el que s'indica que si la conducció o canalització a executar, estigués ubicada en calçada i per la seva profunditat afecta a qualsevol altre servei, especialment desaiqües existents o futurs, aquesta passarà sempre per sota del servei existent o futur, mantenint la profunditat en tot el recorregut.

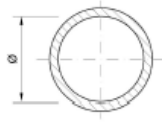
Sabadell, a data de la signatura electrònica

Rodriguez Valero, Andres Miguel
CAP SECCIÓ VIALITAT I CLAVEGUERAM
22/01/2024 12:02

SITUACIÓ I CARACTERÍSTIQUES DE LA XARXA DE CLAVEGUERAM

Carrer de Jacint Verdaguer (entre Riu sec i Viladomat)

Secció de la claveguera:



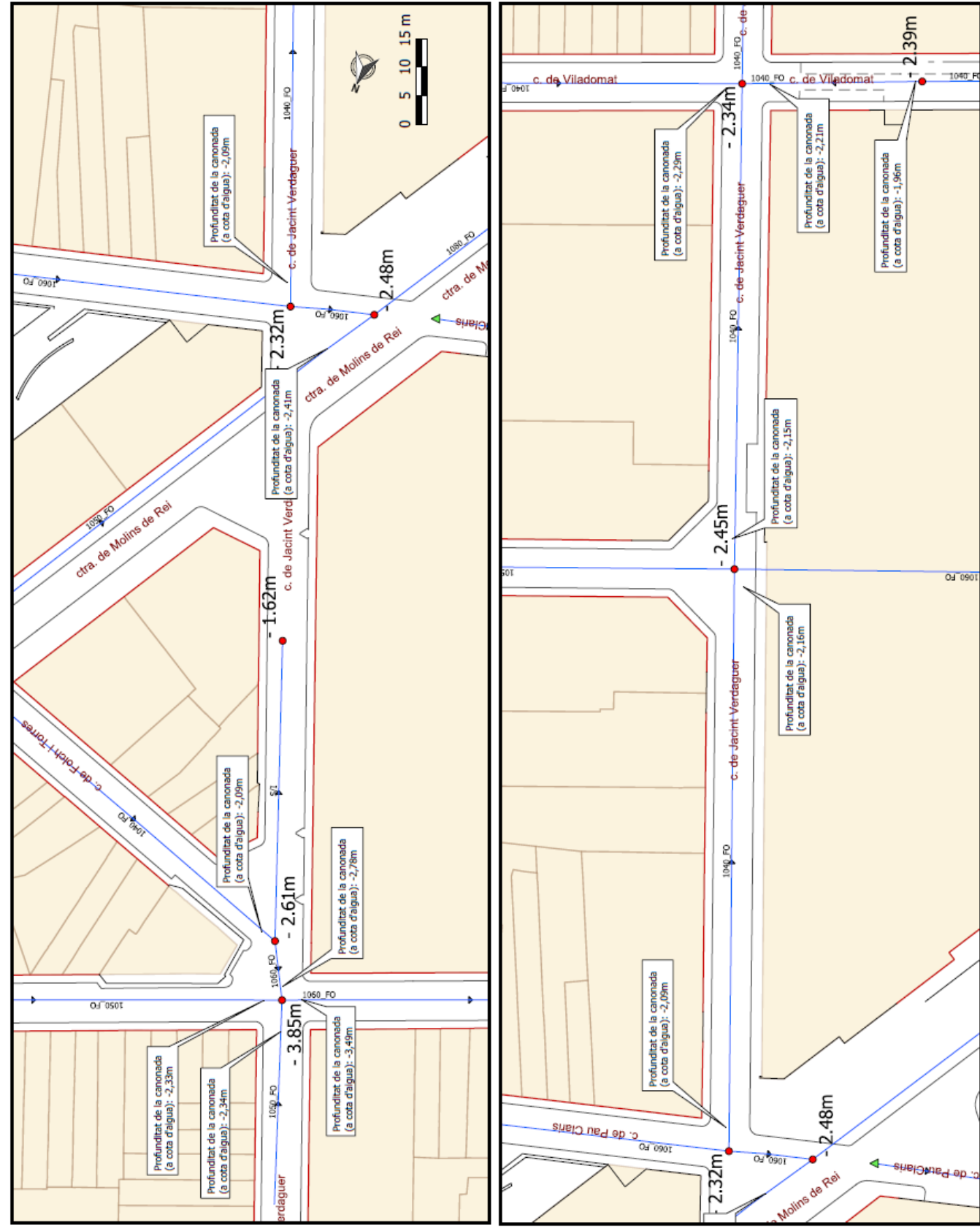
1040_FO: claveguera circular de fornegó de 40 cm de diàmetre.
 1050_FO: claveguera circular de fornegó de 50 cm de diàmetre.
 1060_FO: claveguera circular de fornegó de 60 cm de diàmetre.
 1080_FO: claveguera circular de fornegó de 80 cm de diàmetre.

Llegenda

- Pou de registre
- Claveguera i sentit aigua
- ▲ Pou fíctici

La situació de la xarxa de clavegueram és aproximada, per tant, caldrà fer les cotes necessàries per tal de determinar la seva situació exacta.

Data: 19/1/2024



9 SEMAFORITZACIÓ

CODI DE VERIFICACIÓ	 436E 1832 2C6Q 3432 17CG				
EXPEDIENT NÚM.	PPC/2023/18	DOCUMENT NÚM.	PPC18S000X	DATA	22-01-2024
ÀREA	Àrea de Presidència i Projectes Estratègics				
UNITAT	Planificació i Projectes de Ciutat				
ASSUMPTE	PROJECTE EXECUTIU D'ESTESA DE FIBRA ÒPTICA PER A L'ENLLAÇ DES DE CAN MARCET FINS A L'EDIFICI SALLARÈS DEU DE SABADELL				
DESTINATARI	ACTIVE ENGINEERING SOLUTIONS SL				

Ajuntament de Sabadell
Registre General Sortida
Data: 23/01/2024 - 08:23:31
Número Registre: 6148/2024

Benvolgut,

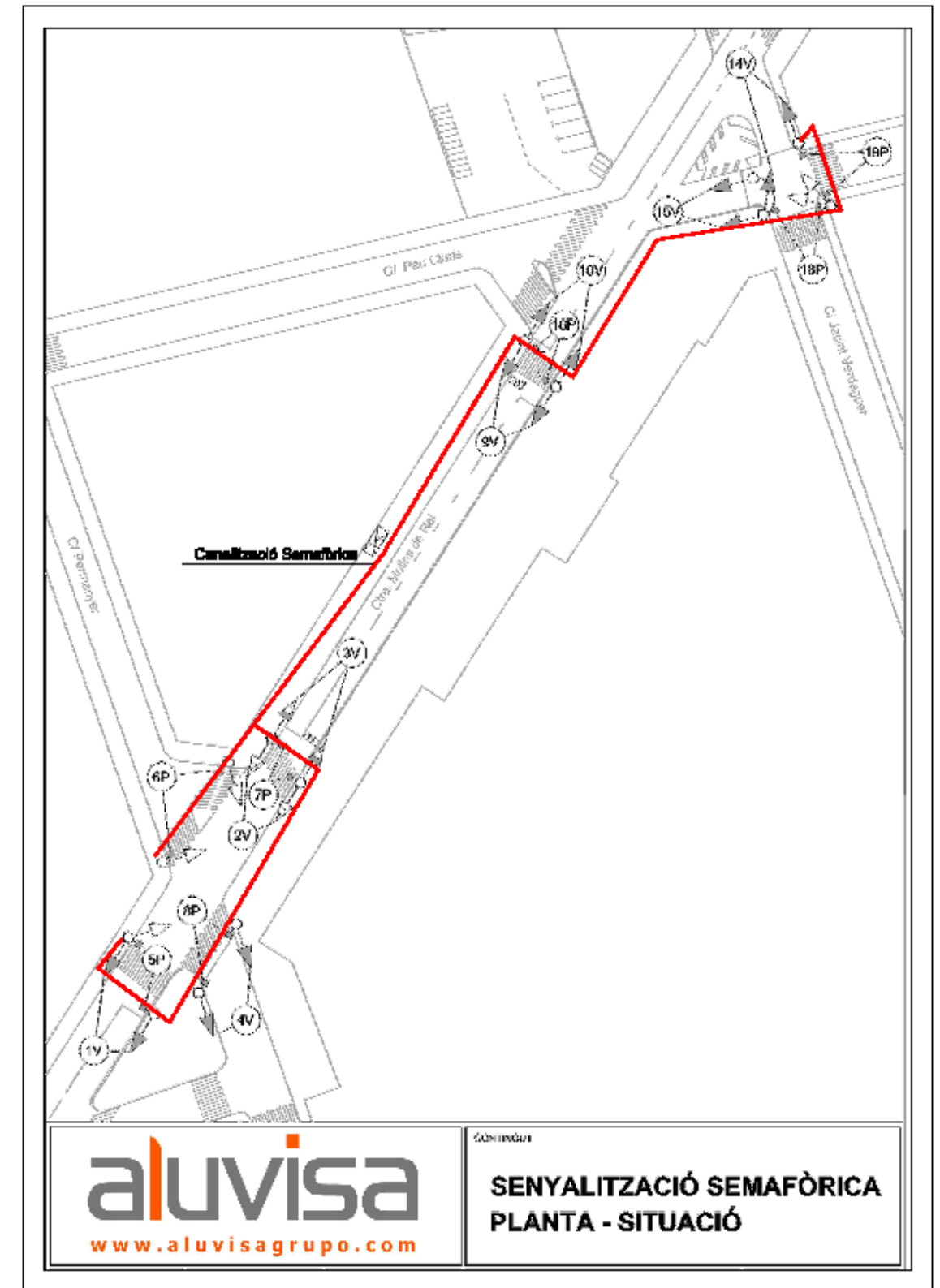
Acusem recepció de la vostra instància de 27 de desembre de 2023 (Entrada núm.: ATC17EG7Z3) amb la petició d'informació que pugui afectar a la connexió de fibra òptica entre Can Marcet - Sallarès Deu , en el marc del "PROJECTE EXECUTIU D'ESTESA DE FIBRA ÒPTICA PER A L'ENLLAÇ DES DE CAN MARCET FINS A L'EDIFICI SALLARÈS DEU DE SABADELL"

- Adjuntem la documentació relacionada de la senyalització semafòrica de la zona afectada.

Sense altre particular i esperant haver estat útils en la vostra petició.

Sabadell, a la data de la signatura electrònica

Martínez Camarasa, Maria Rosa
CAP DEL SERVEI DE PLANIFICACIÓ I PROJECTES DE CIUTAT
22/01/2024 15:03



10 AUTORS DEL PROJECTE

La confecció d'aquest projecte s'ha fet d'acord amb les dades facilitades pels tècnics responsables de l'Ajuntament de Sabadell, essent l'equip redactor els tècnics d'ACTIVE ENGINEERING SOLUTIONS, SL.

Barcelona, febrer de 2024
L' Enginyer Autor del Projecte



Rosa Hernández Amador
Enginyera de Telecomunicacions
Col·legiada núm. 17.500

ANNEX NÚM. 6 PROGRAMA DE CONTROL DE QUALITAT

PROGRAMA DE CONTROL DE QUALITAT DEL PROCÉS CONSTRUCTIU. UNITATS D'OBRA

IDENTIFICACIÓ DE PROJECTE

Projecte: PROJECTE EXECUTIU D'ESTESA DE FIBRA ÒPTICA PER A L'ENLLAÇ

Ref:

Localització: SABADELL

Projectista: ACTIVE ENGINEERING SOLUTIONS

Promotor: AJUNTAMENT DE SABADELL

Autor programa: Rosa Hernandez Amador

Data:

Aquest Programa de Control de la Qualitat de l'obra ha estat elaborat tenint en compte la següent documentació tècnica:

- Plec de Condicions Tècniques de Particulars de Projecte (PCTP)
- Autocontrol del Constructor (AC)
- Pla d'Obra per l'Execució del Constructor (POE)
- Avaluacions Tècniques d'Idoneïtat per productes, equips i sistemes innovadors (ATI)

PROCESOS CONSTRUCTIUS OBJECTE DE CONTROL

<input checked="" type="checkbox"/> PQ-0121 EXCAVACIONS	<input type="checkbox"/> PQ-1021 ENVANS DE MAO
<input type="checkbox"/> PQ-0122 REBLERTS	<input type="checkbox"/> PQ-1031 ENVANS DE PLAQUES I PANELLS
<input checked="" type="checkbox"/> PQ-0127 RASES I POUS	<input type="checkbox"/> PQ-11 IMPERMEABILITZACIONS*
<input type="checkbox"/> PQ-0131 ESTREBADES I APUNTALAMENTS	<input type="checkbox"/> PQ-12 AÏLLAMENTS*
<input type="checkbox"/> PQ-0161 EIXUGADES I ESGOTAMENTS	<input type="checkbox"/> PQ-1311 ENRAJOLATS
<input type="checkbox"/> PQ-0162 TRENCAMENTS HIDRAULICS	<input type="checkbox"/> PQ-1321 APLACAT
<input type="checkbox"/> PQ-0171 SOLS ESTABILITZATS AMB CAL CIMENT LLIGANT	<input type="checkbox"/> PQ-1331 ARREBOSSATS
<input type="checkbox"/> PQ-0181 ANCORATGES AL TERRENY	<input type="checkbox"/> PQ-1341 ESTUCATS ESGRAFIATS I MONOCAPES
<input type="checkbox"/> PQ-0212 FONAMENTS I ELEM. DE CONTENCIÓ REPARATS	<input type="checkbox"/> PQ-1351 GUARNITS I ENLLUITS
<input type="checkbox"/> PQ-0213 SABATES	<input type="checkbox"/> PQ-1371 REVESTIMENT FLEXIBLE
<input checked="" type="checkbox"/> PQ-0214 POUS DE FONAMENTACIÓ	<input type="checkbox"/> PQ-1381 REVESTIMENT LLEUGER
<input type="checkbox"/> PQ-0215 MURS	<input type="checkbox"/> PQ-1391 PINTURES
<input type="checkbox"/> PQ-0216 PANTALLES DE FORMIGÓ ARMAT IN SITU	<input type="checkbox"/> PQ-13A1 TEIXITS
<input type="checkbox"/> PQ-0217 PANTALLES PREFABRICADES DE FORMIGÓ	<input type="checkbox"/> PQ-13B1 FALS SOSTRES
<input type="checkbox"/> PQ-0218 LLOSES DE FONAMENTACIÓ	<input checked="" type="checkbox"/> PQ-1421 SUBBASES I RECRESCUDES
<input type="checkbox"/> PQ-0219 PILOTS DE CLAVAMENT PREFABRICATS	<input type="checkbox"/> PQ-1431 SOLERA DE FORMIGÓ
<input type="checkbox"/> PQ-021A PILOTS IN SITU	<input type="checkbox"/> PQ-14A1 PAVIMENT TECNIC
<input type="checkbox"/> PQ-0311 ESTRUCTURA DE FUSTA	<input type="checkbox"/> PQ-14B1 PAVIMENTS DE PECES RÍGIDES
<input type="checkbox"/> PQ-0411 ESTRUCTURES DE FORMIGÓ	<input type="checkbox"/> PQ-14C1 PAVIMENT FLEXIBLE
<input type="checkbox"/> PQ-0413 FORJATS AMB ELEMENTS PREFABRICATS	<input type="checkbox"/> PQ-14D1 PAVIMENT CONTINU
<input type="checkbox"/> PQ-0511 ESTRUCTURES METÀLIQUES	<input type="checkbox"/> PQ-14E1 VORERA (URBANITZACIÓ)
<input type="checkbox"/> PQ-0501 PROTECCIO ESTRUCT. ACER DAVANT CORROSIÓ	<input checked="" type="checkbox"/> PQ-14F1 VIALS (URBANITZACIÓ)
<input type="checkbox"/> PQ-0612 ESTRUCTURA DE BLOC DE FORMIGÓ	<input type="checkbox"/> PQ-1511 FINESTRA I BALCONERA
<input type="checkbox"/> PQ-0613 ESTRUCTURA DE FÀBRICA DE MAONS CERÀMICS	<input type="checkbox"/> PQ-1531 PORTES
<input type="checkbox"/> PQ-0616 ESTRUCTURA DE BLOCS ARGILA ALLEUGERIDA	<input type="checkbox"/> PQ-15P1 VIDRES
<input type="checkbox"/> PQ-06X1 ESTRUCTURA DE MAÇONERIA	<input type="checkbox"/> PQ-1611 BARANES
<input type="checkbox"/> PQ-0711 ESTRUCTURA PREFABRICADA	<input type="checkbox"/> PQ-1641 SENYALITZACIONS DE SEGURETAT
<input type="checkbox"/> PQ-0811 TERRAT AJARDINAT	<input type="checkbox"/> PQ-1711 EVACUACIÓ D'AIGÜES RESIDUALS I PLUVIALS
<input type="checkbox"/> PQ-0831 TERRAT	<input type="checkbox"/> PQ-1741 DRENATGE
<input type="checkbox"/> PQ-0841 COBERTES TRANSLUCIDES	<input type="checkbox"/> PQ-1761 INSTAL·LACIONS DE RECOLLIDA DE RESIDUS
<input type="checkbox"/> PQ-0851 TEULADES DE FIBROCIMENT	<input type="checkbox"/> PQ-1771 XARXA DE CLAVEGUERAM
<input type="checkbox"/> PQ-0861 TEULADES GALVANITZADES	<input type="checkbox"/> PQ-1781 ELEMENTS DE DEPURACIÓ D'AIGÜES RESIDUALS
<input type="checkbox"/> PQ-0871 TEULADES D'ALITGES LLEUGERS	<input type="checkbox"/> PQ-1811 INSTAL·LACIÓ DE CALEFACCIÓ
<input type="checkbox"/> PQ-0881 TEULADA DE PISSARRA	<input type="checkbox"/> PQ-1821 INSTAL·LACIÓ DE VENTILACIÓ
<input type="checkbox"/> PQ-0891 TEULADA DE SINTETICS	<input type="checkbox"/> PQ-1911 INSTAL·LACIÓ DE CLIMATITZACIÓ
<input type="checkbox"/> PQ-08A1 TEULADES DE TEULES	<input checked="" type="checkbox"/> PQ-2011 INSTAL·LACIÓ ELECTRICA
<input type="checkbox"/> PQ-08B1 TEULADES DE ZINC	<input type="checkbox"/> PQ-2013 CENTRES DE TRANSFORMACIÓ
<input type="checkbox"/> PQ-08C1 TEULADA DE PLAQUES ASFÀLTIQUES	<input type="checkbox"/> PQ-2021 CONTRIBUCIÓ FOTOVOLTAICA
<input type="checkbox"/> PQ-0911 TANCAMENTS ELEMENTS DE FORMIGO	<input type="checkbox"/> PQ-2031 ENLLUMENAT
<input type="checkbox"/> PQ-0921 TANCAMENTS CERÀMICS	<input type="checkbox"/> PQ-2111 INSTAL·LACIÓ DE GAS
<input type="checkbox"/> PQ-0931 PARETS DE CARREUS	<input type="checkbox"/> PQ-2211 INSTAL·LACIÓ D'AIGUA
<input type="checkbox"/> PQ-0941 PAREDATS	<input type="checkbox"/> PQ-2213 INSTAL·LACIÓ SOLAR TÈRMICA
<input type="checkbox"/> PQ-0961 MURS CORTINA	<input type="checkbox"/> PQ-2311 INSTAL·LACIÓ DE PROTECCIÓ AL FOC
<input type="checkbox"/> PQ-0971 TANCAMENT DE PANELLS	<input type="checkbox"/> PQ-2411 PARALLAMPS
<input type="checkbox"/> PQ-0981 TANCAMENT DE PECES DE VIDRE	<input checked="" type="checkbox"/> PQ-2511 INSTAL·LACIONS DE TELECOMUNICACIONS
	<input type="checkbox"/> PQ-2621 ASCENSORS
	<input type="checkbox"/> PQ-2711 ALTRES INSTAL·LACIONS INDUSTRIALS
	<input type="checkbox"/> PQ-2811 APARELLS SANITARIS

* Els controls referents a les impermeabilitzacions i aïllaments es troben als processos constructius corresponents.

PROGRAMA DE CONTROL DE QUALITAT DEL PROCÉS CONSTRUCTIU. CARACTERÍSTIQUES I REQUISITS

Projecte:	PROJECTE EXECUTIU D'ESTESA DE FIBRA ÒPTICA PER A L'ENLLAÇ	Ref.:	P23071 - PR FO CAN MARCET SALL	Autor:	
-----------	---	-------	--------------------------------	--------	--




PROCÉS CONSTRUCTIU – UNITAT D'OBRA

- 01 - MOVIMENT DE TERRES I GESTIÓ DE RESIDUS
- 012 - MOVIMENT DE TERRES
- 0121- EXCAVACIONS

RECEPCIÓ DE PEIS

Objectiu: Controlar l'origen; Controlar el compliment amb les autoritzacions administratives; Verificar el compliment dels requisits essencials i obligatoris:

Pla	Cod.	Element	Origen i garantia		Autoritzacions administratives				Conformitat amb requisits tècnics										
			Fulles de subministrament, etiquetat.	Garantia del fabricant	Documentació del marcatge CE				DPC		Garantia conformitat a Norma producte								
					Etiqueta, marcatge CE	Declaració de prestacions	Instruccions, inf. seguretat	Avaluació tècnica europea	Altres	Documentació tècnica	Segell, marca conformitat	CCRR	Homologació	Marca AENOR "N"	Assaigs s/norma s/especificació	Certif. d' origen s/especif. tècniques	Fitxa característiques tècniques	Distintius de qualitat voluntaris	Avaluacions d' idoneïtat tècnica
<input type="checkbox"/>	0125	Identificació del sòl																	
<input type="checkbox"/>																			

Documents per la recepció dels PEIS:  obligatoris  voluntaris  Altres per verificar el compliment d'exigències

Prescripcions sobre el control de recepció:

Prescripcions establertes al Plec de Condicions Tècniques Particulars:
- (si s'estableixen)
Pautes sobre freqüències del control de Recepció:
-.
Activitats de l'empresa Constructora:
-.
Persona física responsable per part de la Constructora:
Sr.Ja.:

Pla:	Cod.	Verificacions i/o proves*	Control	Criteris per a formació de lots
<input type="checkbox"/>	0121	EXCAVACIONS	Inspecció final	- Cada 500 m ²

* Verificacions i/o proves per lot

Prescripcions sobre el control de l'obra acabada:

Prescripcions establertes al Plec de Condicions Tècniques Particulars
- (si s'estableixen)
Consideracions en la recepció de l'obra acabada (CTE Art.7.3.):
<input type="checkbox"/> - Certificació de gestió de la qualitat de l'agent: Constructora.
<input type="checkbox"/> - Verificacions de l'Entitat de Control de l'Edificació.
Consideracions sobre l'Autocontrol de la Constructora

L'EXECUCIÓ DE L'UNITAT DE L'OBRA

Objectiu: Les verificacions següents: Replanteig; Materials utilitzats; Execució i disposició dels elements constructius i de les instal·lacions; Verificacions i controls; Compatibilitat entre els diferents productes, elements i sistemes constructius

Pla:	Cod.	Verificació de Paràmetres d'execució*	Control	Criteris per a formació de lots
<input type="checkbox"/>	0121	CONCORDANCIA AMB L'ESTUDI GEOTÈCNIC	Estabilitat de talussos, control de moviments, geometria, mesures de seguretat	- Cada 500 m ²
<input type="checkbox"/>	0121	TALUSSOS RESULTATS DE L'EXCAVACIÓ		
<input type="checkbox"/>	0121	GEOMETRIA DE LES ZONES EXCAVADES		
<input type="checkbox"/>				

* Unitats d'inspecció per lot

Prescripcions sobre el control de l'execució:

Prescripcions establertes al Plec de Condicions Tècniques Particulars
- (si s'estableixen)
Consideracions en la recepció de l'obra executada (CTE Art.7.3.):
<input type="checkbox"/> - Certificació de gestió de la qualitat de l'agent: Constructora.
<input type="checkbox"/> - Verificacions de l'Entitat de Control de l'Edificació.
Consideracions sobre l'Autocontrol de la Constructora
- Existeix un Pla d'autocontrol de la Constructora? SI <input type="checkbox"/> NO <input type="checkbox"/>
- S'aprova el Pla d'autocontrol de la Constructora per part de la DF? SI <input type="checkbox"/> NO <input type="checkbox"/>
- Requereix la DF els registres de l'autocontrol de la Constructora? SI <input type="checkbox"/> NO <input type="checkbox"/>
Persona responsable de l'autocontrol: Sr./a:

UNITAT D'OBRA ACABADA

Objectiu: Verificació de les condicions de funcionalitat i aptitud de:

- Unitat d'obra acabada
- Part de la unitat d'obra acabada

- Existeix un Pla d'autocontrol de la Constructora? SI <input type="checkbox"/> NO <input type="checkbox"/>
- S'aprova el Pla d'autocontrol de la Constructora per part de la DF? SI <input type="checkbox"/> NO <input type="checkbox"/>
- Requereix la DF els registres de l'autocontrol de la Constructora? SI <input type="checkbox"/> NO <input type="checkbox"/>
Persona responsable de l'autocontrol: Sr./a:

Comentaris:

PROGRAMA DE CONTROL DE QUALITAT DEL PROCÉS CONSTRUCTIU. CARACTERÍSTIQUES I REQUISITS

Projecte:	PROJECTE EXECUTIU D'ESTESA DE FIBRA ÒPTICA PER A L'ENLLAÇ	Ref.:	P23071 - PR FO CAN MARCET SALL	Autor:	
-----------	---	-------	--------------------------------	--------	--




PROCÉS CONSTRUCTIU – UNITAT D'OBRA

- 01 - **MOVIMENT DE TERRES I GESTIÓ DE RESIDUS**
- 012 - **MOVIMENT DE TERRES**
- 0127- **RASES I POUS**

RECEPCIÓ DE PEIS

Objectiu: *Controlar l'origen; Controlar el compliment amb les autoritzacions administratives; Verificar el compliment dels requisits essencials i obligatoris:*

Pla	Cod.	Element	Origen i garantia		Autoritzacions administratives				Conformitat amb requisits tècnics										
			Fulls de subministrament, etiquetat.	Garantia del fabricant	Documentació del marcatge CE			DPC	Garantia conformitat a Norma producte										
					Etiqueta, marcatge CE	Declaració de prestacions	Instruccions, inf. seguretat		Avaluació tècnica europea	Altres	Documentació tècnica	Segell, marca conformitat	CCRR	Homologació	Marca AENOR "N"	Assaigs s/norma s/especificació	Certif. d' origen s/especific. tècniques	Fitxa característiques tècniques	Distintius de qualitat voluntaris
<input type="checkbox"/>																			

Documents per la recepció dels PEiS:  obligatoris  voluntaris  Altres per verificar el compliment d'exigències

Prescripcions sobre el control de recepció:

Prescripcions establertes al Plec de Condicions Tècniques Particulars:
- <i>(si s'estableixen)</i>
Pautes sobre freqüències del control de Recepció:
- <i>Abans del subministrament del PEiS:</i> Documents d'origen; Documentació de conformitat amb requisits tècnics.
- <i>Durant els subministraments dels PEiS.:</i> Fulls de subministrament, albarans, etiquetes.
- <i>Acabat el subministrament dels PEiS.:</i> Certificat de garantia del subministrador, sobre totes les partides/remeses subministrades.
Activitats de l'empresa Constructora:
- Recopilar dels subministradors la documentació de recepció dels PEiS. Gestió dels subministraments.
- Lliurament d'aquests documents a la Direcció de l'Execució de l'Obra.
- Lliurament de documentació referent a la qualitat preparada pel constructor (si l'autoritza el DEO).
Persona física responsable per part de la Constructora:
Sr./a.:

PROGRAMA DE CONTROL DE QUALITAT DEL PROCÉS CONSTRUCTIU. CARACTERÍSTIQUES I REQUISITS

Projecte:	PROJECTE EXECUTIU D'ESTESA DE FIBRA ÒPTICA PER A L'ENLLAÇ	Ref.:	P23071 - PR FO CAN MARCET SALL	Autor:	
-----------	---	-------	--------------------------------	--------	--

L'EXECUCIÓ DE L'UNITAT DE L'OBRA

Objectiu: Les verificacions següents: *Replanteig; Materials utilitzats; Execució i disposició dels elements constructius i de les instal·lacions; Verificacions i controls; Compatibilitat entre els diferents productes, elements i sistemes constructius*

Excavació de rases i pous:

Pla:	Cod.	Verificació de Paràmetres d'execució*	Control	Criteris per a formació de lots
<input type="checkbox"/>	PE-	FONDARIA DE L'EXCAVACIÓ	Ajust dels estrats amb la informació de l'estudi geotècnic, Replanteig, Estrat, compactació, cota, neteja i nivell del fons, Observació i actuació sobre el nivell freàtic, Verificació constant de les estrebades, Excavació dels últims 30cm en el moment de formigonar	- Cada 500 m ²
<input type="checkbox"/>	PE-	TALUSSOS RESULTANTS DE L'EXCAVACIÓ		
<input type="checkbox"/>	PE-	GEOMETRIA DE ZONES EXCAVADES		
<input type="checkbox"/>	PE-			

Prescripcions sobre el control de l'execució:

Prescripcions establertes al Plec de Condicions Tècniques Particulars				
Pla:	Cod.	Verificacions i/o proves *	Control	Criteris per a formació de lots
<input type="checkbox"/>				

* Verificacions i/o proves per lot

Prescripcions sobre el control de l'obra acabada:

Prescripcions establertes al Plec de Condicions Tècniques Particulars				
- <i>(si s'estableixen)</i>				
Consideracions en la recepció de l'obra acabada (CTE Art.7.3.):				
<input type="checkbox"/> - Certificació de gestió de la qualitat de l'agent: Constructora.				
<input type="checkbox"/> - Verificacions de l'Entitat de Control de l'Edificació.				
Consideracions sobre l'Autocontrol de la Constructora				
- Existeix un Pla d'autocontrol de la Constructora? SI <input type="checkbox"/> NO <input type="checkbox"/>				
- S'aprova el Pla d'autocontrol de la Constructora per part de la DF? SI <input type="checkbox"/> NO <input type="checkbox"/>				
- Requereix la DF els registres de l'autocontrol de la Constructora? SI <input type="checkbox"/> NO <input type="checkbox"/>				
Persona responsable de l'autocontrol: Sr./a:				

- <i>(si s'estableixen)</i>				
Consideracions en la recepció de l'obra executada (CTE Art.7.3.):				
<input type="checkbox"/> - Certificació de gestió de la qualitat de l'agent: Constructora.				
<input type="checkbox"/> - Verificacions de l'Entitat de Control de l'Edificació.				
Consideracions sobre l'Autocontrol de la Constructora				
- Existeix un Pla d'autocontrol de la Constructora? SI <input type="checkbox"/> NO <input type="checkbox"/>				
- S'aprova el Pla d'autocontrol de la Constructora per part de la DF? SI <input type="checkbox"/> NO <input type="checkbox"/>				
- Requereix la DF els registres de l'autocontrol de la Constructora? SI <input type="checkbox"/> NO <input type="checkbox"/>				
Persona responsable de l'autocontrol: Sr./a:				

UNITAT D'OBRA ACABADA

Objectiu: Verificació de les condicions de funcionalitat i aptitud de:

- Unitat d'obra acabada
- Part de la unitat d'obra acabada

Comentaris:

PROGRAMA DE CONTROL DE QUALITAT DEL PROCÉS CONSTRUCTIU. CARACTERÍSTIQUES I REQUISITS

Projecte:	PROJECTE EXECUTIU D'ESTESA DE FIBRA ÒPTICA PER A L'ENLLAÇ	Ref.:	P23071 - PR FO CAN MARCET SALL	Autor:	
-----------	---	-------	--------------------------------	--------	--

Pla:	Cod.	Verificació de Paràmetres d'execució*	Control	Criteris per a formació de lots
<input type="checkbox"/>	PE-02L1	COMPROVACIONS PREVIES AL COMENÇAMENT DE L'EXECUCIÓ	Organolèptic	- Cada 250 m ²
<input type="checkbox"/>	PE-02O1	EXCAVACIÓ		
<input type="checkbox"/>	PE-02O1	ESGOTAMENT DE L'AIGUA		
<input type="checkbox"/>	PE-02O5	NETEJA DEL FONDS		
<input type="checkbox"/>	PE-02L6	PASTADA I TRANSPORT DEL FORMIGÓ		
<input type="checkbox"/>	PE-02L7	ABOCAMENT I COMPACTACIÓ DEL FORMIGÓ		
<input type="checkbox"/>	PE-			

* Unitats d'inspecció per lot

Prescripcions sobre el control de l'execució:

Prescripcions establertes al Plec de Condicions Tècniques Particulars	
- <i>(si s'estableixen)</i>	
Consideracions en la recepció de l'obra executada (CTE Art.7.3.):	
<input type="checkbox"/>	- Certificació de gestió de la qualitat de l'agent: Constructora.
<input type="checkbox"/>	- Verificacions de l'Entitat de Control de l'Edificació.
Consideracions sobre l'Autocontrol de la Constructora	
- Existeix un Pla d'autocontrol de la Constructora?	SI <input type="checkbox"/>
- S'aprova el Pla d'autocontrol de la Constructora per part de la DF?	SI <input type="checkbox"/>
- Requereix la DF els registres de l'autocontrol de la Constructora?	SI <input type="checkbox"/>
Persona responsable de l'autocontrol: Sr./a:	

PROGRAMA DE CONTROL DE QUALITAT DEL PROCÉS CONSTRUCTIU. CARACTERÍSTIQUES I REQUISITS

Projecte:	PROJECTE EXECUTIU D'ESTESA DE FIBRA ÒPTICA PER A L'ENLLAÇ	Ref.:	P23071 - PR FO CAN MARCET SALL	Autor:	
-----------	---	-------	--------------------------------	--------	--

UNITAT D'OBRA ACABADA

Objectiu: Verificació de les condicions de funcionalitat i aptitud de:

- Unitat d'obra acabada
- Part de la unitat d'obra acabada

Pla:	Cod.	Verificacions i/o proves*	Control	Freqüència
<input type="checkbox"/>	PA-0211	POUS DE FONAMENTACIÓ	Comprovació del comportament de la fonamentació Control del 33% dels fonaments	- Cada 250 m ²

Prescripcions sobre el control de l'obra acabada:

Prescripcions establertes al Plec de Condicions Tècniques Particulars	
- <i>(si s'estableixen)</i>	
Consideracions en la recepció de l'obra acabada (CTE Art.7.3.):	
<input type="checkbox"/> - Certificació de gestió de la qualitat de l'agent: Constructora.	
<input type="checkbox"/> - Verificacions de l'Entitat de Control de l'Edificació.	
Consideracions sobre l'Autocontrol de la Constructora	
- Existeix un Pla d'autocontrol de la Constructora?	SI <input type="checkbox"/> NO <input type="checkbox"/>
- S'aprova el Pla d'autocontrol de la Constructora per part de la DF?	SI <input type="checkbox"/> NO <input type="checkbox"/>
- Requereix la DF els registres de l'autocontrol de la Constructora?	SI <input type="checkbox"/> NO <input type="checkbox"/>
Persona responsable de l'autocontrol: Sr./a:	

			Comprovació dels assentaments ^(*)	
			≥10% dels pilars, mínim 4.	
<input type="checkbox"/>				

* Verificacions i/o proves per lot

(**) Per edificis de més de 10 plantes, monumentals o singulars.

Comentaris:

PROGRAMA DE CONTROL DE QUALITAT DEL PROCÉS CONSTRUCTIU. CARACTERÍSTIQUES I REQUISITS

Projecte:	PROJECTE EXECUTIU D'ESTESA DE FIBRA ÒPTICA PER A L'ENLLAÇ	Ref.:	P23071 - PR FO CAN MARCET SALL	Autor:	
-----------	---	-------	--------------------------------	--------	--

PROCÉS CONSTRUCTIU – UNITAT D'OBRA

- 14 - PAVIMENTS
 142- SUBBASES I RECRESQUES
 1421- SUBBASES I RECRESQUES

RECEPCIÓ DE PEIS

Objectiu: Controlar l'origen; Controlar el compliment amb les autoritzacions administratives; Verificar el compliment dels requisits essencials i obligatoris:

Pla	Cod.	Element	Origen i garantia		Autoritzacions administratives					Conformitat amb requisits tècnics												
			Fulls de subministra, etiquetat.	Garantia del fabricant	Documentació del marcatge CE	Declaració de prestacions	Instruccions, inf. seguretat	Avaluació tècnica europea	Altres	DPC	Garantia conformitat a Norma producte				Assaigs s/norma s/especificació	Certif. d'origen s/especific. tècniques	Fitxa característiques tècniques	Distintius de qualitat voluntaris	Avaluacions d' idoneïtat tècnica			
<input type="checkbox"/>	0422	TOT-U NATURAL																				
<input type="checkbox"/>	0423	TOT-U ARTIFICIAL																				
<input type="checkbox"/>																						

Documents per la recepció dels PEIS:



obligatoris



voluntaris



Altres per verificar el compliment d'exigències

Prescripcions sobre el control de recepció:

Prescripcions establertes al Plec de Condicions Tècniques Particulars: - (si s'estableixen)
Pautes sobre freqüències del control de Recepció: - Abans del subministrament del PEIS: Documents d'origen; autoritzacions administratives; Documentació de conformitat amb requisits tècnics. - Durant els subministraments dels PEIS.: Fulls de subministrament, albarans, etiquetes. - Acabat el subministrament dels PEIS.: Certificat de garantia del subministrador, sobre totes les partides/remeses subministrades.
Activitats de l'empresa Constructora: - Recopilar dels subministradors la documentació de recepció dels PEIS. Gestió dels subministraments. - Lliurament d'aquest documents a la Direcció de l'Execució de l'Obra. - Lliurament de documentació referent a la qualitat preparada pel constructor (si l'autoritza el DEO).
Persona física responsable per part de la Constructora: Sr./a.:

L'EXECUCIÓ DE L'UNITAT DE L'OBRA

Objectiu: Les verificacions següents: Replanteig; Materials utilitzats; Execució i disposició dels elements constructius i de les instal·lacions; Verificacions i demés controls; Compatibilitat entre els diferents productes, elements i sistemes constructius

Pla:	Cod.	Verificació de Paràmetres d'execució*	Control	Criteris de formació de lots
<input type="checkbox"/>	PE-142Z	REFINAT I COMPACTACIÓ DE L'ESPLANADA	Organolèptic	- Cada 500 m ²
<input type="checkbox"/>	PE-142Z	HUMECTACIÓ I COMPACTACIÓ DE LA CAPA DE SUBBASE	Assaigs de densitat 5 determinacions d'humitat i densitat	- Cada 500m ² , - Cada tongada
<input type="checkbox"/>	PE-142Z	GRUIX DE LES TONGADES	Control organolèptic Verificació del 50% de les tongades	- Cada 500m ² , - Cada tongada
<input type="checkbox"/>	PE-			

* Unitats d'inspecció per lot

Prescripcions sobre el control de l'execució:

Prescripcions establertes al Plec de Condicions Tècniques Particulars - (si s'estableixen)
Consideracions en la recepció de l'obra executada (CTE Art.7.3.): <input type="checkbox"/> - Certificació de gestió de la qualitat de l'agent: Constructora. <input type="checkbox"/> - Verificacions de Entitat de Control de l'Edificació.
Consideracions sobre l'Autocontrol de la Constructora - Existeix un Pla d'autocontrol de la Constructora? SI <input type="checkbox"/> NO <input type="checkbox"/> - S'aprova el Pla d'autocontrol de la Constructora per par de la DF? SI <input type="checkbox"/> NO <input type="checkbox"/> - Requereix la DF els registres de l'autocontrol de la Constructora? SI <input type="checkbox"/> NO <input type="checkbox"/>
Persona responsable de l'autocontrol: Sr./a:

UNITAT D'OBRA ACABADA

Objectiu: Verificació de les condicions de funcionalitat i aptitud de:

- Unitat d'obra terminada
- Part de la unitat d'obra terminada

Pla:	Cod.	Verificacions i/o proves*	Control	Criteris de formació de lots
<input type="checkbox"/>	PA-1421	SUBBASES I RECRESQUES	Organolèptic	Superfície total executada

* Verificacions i/o proves d'execució

Prescripcions sobre el control de l'obra acabada:

Prescripcions establertes al Plec de Condicions Tècniques Particulars - (si s'estableixen)
Consideracions en la recepció de l'obra acabada (CTE Art.7.3.): <input type="checkbox"/> - Certificació de gestió de la qualitat de l'agent: Constructora. <input type="checkbox"/> - Verificacions de Entitat de Control de l'Edificació.
Consideracions sobre l'Autocontrol de la Constructora

PROGRAMA DE CONTROL DE QUALITAT DEL PROCÉS CONSTRUCTIU. CARACTERÍSTIQUES I REQUISITS

Projecte:	PROJECTE EXECUTIU D'ESTESA DE FIBRA ÒPTICA PER A L'ENLLAÇ	Ref.:	P23071 - PR FO CAN MARCET SALL	Autor:	
-----------	---	-------	--	--------	--

- Existeix un Pla d'autocontrol de la Constructora?	SI	<input type="checkbox"/>	NO	<input type="checkbox"/>
- S'aprova el Pla d'autocontrol de la Constructora per par de la DF?	SI	<input type="checkbox"/>	NO	<input type="checkbox"/>
- Requereix la DF els registres de l'autocontrol de la Constructora?	SI	<input type="checkbox"/>	NO	<input type="checkbox"/>
Persona responsable de l'autocontrol: Sr./a:				

Comentaris:

PROGRAMA DE CONTROL DE QUALITAT DEL PROCÉS CONSTRUCTIU. CARACTERÍSTIQUES I REQUISITS

Projecte:	PROJECTE EXECUTIU D'ESTESA DE FIBRA ÒPTICA PER A L'ENLLAÇ	Ref.:	P23071 - PR FO CAN MARCET SALL	Autor:	
-----------	---	-------	--------------------------------	--------	--

- Abans del subministrament del PEIS: Documents d'origen; autoritzacions administratives; Documentació de conformitat amb requisits tècnics.
- Durant els subministraments dels PEIS.: Fulls de subministrament, albarans, etiquetes.
- Acabat el subministrament dels PEIS.: Certificat de garantia del subministrador, sobre totes les partides/remeses subministrades.
Activitats de l'empresa Constructora:
- Recopilar dels subministradors la documentació de recepció dels PEIS. Gestió dels subministraments.
- Lliurament d'aquest documents a la Direcció de l'Execució de l'Obra.
- Lliurament de documentació referent a la qualitat preparada pel constructor (si l'autoritza el DEO).
Persona física responsable per part de la Constructora:
Sr./a.:

L'EXECUCIÓ DE L'UNITAT DE L'OBRA

Objectiu: Les verificacions següents: *Replanteig; Materials utilitzats; Execució i disposició dels elements constructius i de les instal·lacions; Verificacions i demés controls; Compatibilitat entre els diferents productes, elements i sistemes constructius*

FERM RIGID				
Pla:	Cod.	Verificació de Paràmetres durant l'execució*	Control	Criteris per la formació de lots
<input type="checkbox"/>	PE-14F6	ESTABLERTES PER SOLERES DE FORMIGÓ	Organolèptic	Establertes per soleres de formigó
		Resistència del formigó a flexió	Assaig	- 1 lot cada 50m ³ o - fracció diària.

FERM AMB PECES PREFABRICADES				
Pla:	Cod.	Verificació de Paràmetres durant l'execució*	Control	Criteris per la formació de lots
<input type="checkbox"/>	PE-14F7	ESTABLERTES PER VORERES (URBANITZACIÓ)	organolèptic	Establert per voreres (urbanització)

FERM FLEXIBLE				
Pla:	Cod.	Verificació de Paràmetres durant l'execució	Control	Criteris per la formació de lots
<input type="checkbox"/>	PE-14F8	Fabricació	mitjançant assaigs.	Assaig marshall (D, S, G) 1 cada 500tn Assaig Càntabre (PA) 1 cada 500 tn Contingut de lligant 1 cada 250 tn Granulometria àrids extrets 1 cada 250 tn
		Posada en obra	Determinació de la densitat per capes	Un lot cada 100 ml o 5.000 m ² . 5 determinacions de la densitat per capa, per cada lot
			Mesura del gruix per capes	Un lot cada 100 ml o 5.000 m ² . 5 mesures del gruix per capa per cada lot
Execució	Control de l'execució	almenys una vegada al dia, i almenys una vegada per lot: Dosificació de lligant, segons UNE EN 12697-1 Granulometria dels àrids extrets, segons UNE EN 12697-2		

Prescripcions sobre el control de l'execució:

Prescripcions establertes al Plec de Condicions Tècniques Particulars	
- <i>(si s'estableixen)</i>	
Consideracions en la recepció de l'obra executada (CTE Art.7.3.):	
<input type="checkbox"/>	- Certificació de gestió de la qualitat de l'agent: Constructora.
<input type="checkbox"/>	- Verificacions de Entitat de Control de l'Edificació.
Consideracions sobre l'Autocontrol de la Constructora	
- Existeix un Pla d'autocontrol de la Constructora?	SI <input type="checkbox"/> NO <input type="checkbox"/>
- S'aprova el Pla d'autocontrol de la Constructora per par de la DF?	SI <input type="checkbox"/> NO <input type="checkbox"/>
- Requereix la DF els registres de l'autocontrol de la Constructora?	SI <input type="checkbox"/> NO <input type="checkbox"/>
Persona responsable de l'autocontrol: Sr./a:	

UNITAT D'OBRA ACABADA

Objectiu: Verificació de les condicions de funcionalitat i aptitud de:

- Unitat d'obra terminada
- Part de la unitat d'obra terminada

VORERA				
Pla:	Cod.	Verificacions i/o proves*	Control	Criteris de formació de lots
<input type="checkbox"/>	PA-14E1	pendents, juntes, planor (aplicació de toleràncies EHE Annex 10)	Organolèptic	Superfície total del paviment
<input type="checkbox"/>	PA-			

*Verificacions i/o proves

Prescripcions sobre el control de l'obra acabada:

Prescripcions establertes al Plec de Condicions Tècniques Particulars	
- <i>(si s'estableixen)</i>	
Consideracions en la recepció de l'obra acabada (CTE Art.7.3.):	
<input type="checkbox"/>	- Certificació de gestió de la qualitat de l'agent: Constructora.
<input type="checkbox"/>	- Verificacions de Entitat de Control de l'Edificació.
Consideracions sobre l'Autocontrol de la Constructora	
- Existeix un Pla d'autocontrol de la Constructora?	SI <input type="checkbox"/> NO <input type="checkbox"/>
- S'aprova el Pla d'autocontrol de la Constructora per par de la DF?	SI <input type="checkbox"/> NO <input type="checkbox"/>
- Requereix la DF els registres de l'autocontrol de la Constructora?	SI <input type="checkbox"/> NO <input type="checkbox"/>
Persona responsable de l'autocontrol: Sr./a:	

Comentaris:

PROGRAMA DE CONTROL DE QUALITAT DEL PROCÉS CONSTRUCTIU. CARACTERÍSTIQUES I REQUISITS

Projecte:	PROJECTE EXECUTIU D'ESTESA DE FIBRA ÒPTICA PER A L'ENLLAÇ	Ref.:	P23071 - PR FO CAN MARCET SALL	Autor:	
-----------	---	-------	--------------------------------	--------	--

PROCÉS CONSTRUCTIU – UNITAT D'OBRA

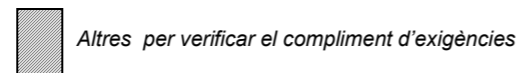
- 20 - INSTAL·LACIONS ELÈCTRIQUES, CONTRIBUTIÓ FOTOVOLTAICA, ENLLUMENAT
 201- INSTAL·LACIONS ELÈCTRIQUES
 2011- BAIXA TENSIÓ

RECEPCIÓ DE PEIS

Objectiu: Controlar l'origen; Controlar el compliment amb les autoritzacions administratives; Verificar el compliment dels requisits essencials i obligatoris:

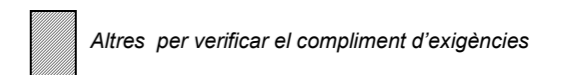
Pla	Cod.	Element	Origen i garantia		Autoritzacions administratives					Conformitat amb requisits tècnics									
			Fulls de subministra, etiquetat.	Garantia del fabricant	Documentació del marcatge CE					DPC	Garantia conformitat a Norma producte			Assaigs s/norma s/especificació	Certif. d' origen s/especific. tècniques	Fitxa característiques tècniques	Distintius de qualitat voluntaris	Avaluacions d' idoneïtat tècnica	
					Etiqueta, marcatge CE	Declaració de prestacions	Instruccions, inf. seguretat	Avaluació tècnica europea	Altres		Documentació tècnica	Segell, marca conformitat	CCRR						Homologació
<input type="checkbox"/>	206	MATERIALS PER A XARXES AÈRIES PER A DISTRIBUCIÓ EN BAIXA TENSIÓ																	
<input type="checkbox"/>	2061	CONDUCTORS																	
<input type="checkbox"/>		Conductors aïllats																	
<input type="checkbox"/>		Conductors despulats de coure																	
<input type="checkbox"/>		Conductors despulats d'alumini																	
<input type="checkbox"/>		Conductors despulats d'alumini-acer, alumini homogeni i alumini comprimit destinats a línies de transport i distribució d'energia elèctrica																	
<input type="checkbox"/>	2062	CABLES																	
<input type="checkbox"/>		Cables formats per conductors aïllats amb polietilè reticulat (XLPE), en feix, a espiral visible, per a xarxes aèries.																	
<input type="checkbox"/>		Cables per a xarxes subterrànies.																	
<input type="checkbox"/>	2063	TUBS RÍGIDS																	
<input type="checkbox"/>		Tubs rígids per a escomeses aèries posades sobre façanes																	
<input type="checkbox"/>	2064	CANALS																	
<input type="checkbox"/>		Canals per a escomeses aèries posades sobre façanes																	
<input type="checkbox"/>	207	PRODUCTES EQUIPS I SISTEMES DE LA INSTAL·LACIÓ																	
<input type="checkbox"/>	2071	CAIXES GENERALS DE PROTECCIÓ																	
<input type="checkbox"/>		Caixes generals de protecció																	
<input type="checkbox"/>		Grau d'inflamabilitat de les caixes generals de protecció																	

Documents per la recepció dels PEIS:



Pla	Cod.	Element	Origen i garantia		Autoritzacions administratives						Conformitat amb requisits tècnics									
			Fulls de subministra, etiquetat.	Garantia del fabricant	Documentació del marcatge CE						DPC	Garantia conformitat a Norma producte				Assaigs s/norma s/especificació	Certif. d' origen s/especific. tècniques	Fitxa característiques tècniques	Distintius de qualitat voluntaris	Avaluacions d' idoneïtat tècnica
					Etiqueta, marcatge CE	Declaració de prestacions	Instruccions, inf. seguretat	Avaluació tècnica europea	Altres	Documentació tècnica		Segell, marca conformitat	CCRR	Homologació	Marca AENOR "N"					
<input type="checkbox"/>	2072	CAIXES DE PROTECCIÓ I MESURA																		
<input type="checkbox"/>		Caixes de protecció i mesura																		
<input type="checkbox"/>		Grau d'inflamabilitat de les caixes de protecció i mesura																		
<input type="checkbox"/>	2073	CABLES																		
<input type="checkbox"/>		Cables no propagadors d'incendi i amb emissió de fums i opacitat reduïda																		
<input type="checkbox"/>		Cables no propagadors d'incendi i amb emissió de fums i opacitat reduïda, per a DERIVACIONS INDIVIDUALS																		
<input type="checkbox"/>		Cables no propagadors d'incendi i amb emissió de fums i opacitat reduïda, amb aïllament de mesclures termoplàstiques																		
<input type="checkbox"/>		Cables no propagadors d'incendi i amb emissió de fums i opacitat reduïda, amb aïllament de mesclures termoplàstiques																		
<input type="checkbox"/>		Cables per a locals amb risc d'incendi o explosió, amb aïllament mineral i coberta metàl·lica																		
<input type="checkbox"/>		Cables per a locals amb risc d'incendi o explosió, cables armats amb filferro d'acer galvanitzat i amb coberta externa no metàl·lica																		
<input type="checkbox"/>		Cables per a locals amb risc d'incendi o explosió, cables per alimentar equips portàtils o mòbils, amb coberta de policloropren																		
<input type="checkbox"/>		Cables flexibles exteriors per a serveis mòbils, amb coberta de policloropren																		
<input type="checkbox"/>		Cables flexibles exteriors per a serveis mòbils, per a instal·lacions temporals d'obres, amb coberta de policloropren																		
<input type="checkbox"/>		Cables flexibles interiors per a serveis mòbils, per a instal·lacions temporals d'obres																		

Documents per la recepció dels PEIS:



PROGRAMA DE CONTROL DE QUALITAT DEL PROCÉS CONSTRUCTIU. CARACTERÍSTIQUES I REQUISITS

Projecte:	PROJECTE EXECUTIU D'ESTESA DE FIBRA ÒPTICA PER A L'ENLLAÇ	Ref.:	P23071 - PR FO CAN MARCET SALL	Autor:	
-----------	---	-------	--------------------------------	--------	--

<input type="checkbox"/>	PE-20W8	DERIVACIÓ INDIVIDUAL		
<input type="checkbox"/>	PE-20W9	INTERRUPTOR DE CONTROL DE POTÈNCIA		
<input type="checkbox"/>	PE-20WA	QUADRE GENERAL DE DISTRIBUCIÓ		
<input type="checkbox"/>	PE-20WB	INSTAL·LACIÓ INTERIOR		
<input type="checkbox"/>	PE-20WC	XARXA D'EQUIPOTENCIALITAT		
<input type="checkbox"/>	PE-20WD	CAIXA DE DERIVACIÓ		
<input type="checkbox"/>	PE-20WE	LINIA DE FORÇA MOTRIU		
<input type="checkbox"/>	PE-20WF	LINIA D'ENLLUMENAT AUXILIAR		
<input type="checkbox"/>	PE-20WG	LINIA GENERAL D'ENLLUMENAT D'ESCALES		
<input type="checkbox"/>	PE-20WH	DERIVACIÓ D'ENLLUMENAT D'ESCALES		
<input type="checkbox"/>	PE-20WI	BARRA DE POSADA A TERRA		
<input type="checkbox"/>	PE-20WJ	LINIA PRINCIPAL DE TERRA EN CONDUCTE DE FÀBRICA		
<input type="checkbox"/>	PE-20WK	LINIA PRINCIPAL DE TERRA BAIX TUB		
<input type="checkbox"/>	PE-20WL	QUADRE DE PROTECCIÓ DE LINIES DE FORÇA MOTRIU		
<input type="checkbox"/>	PE-20WM	QUADRE GENERAL DE MANDO I PROTECCIÓ D'ENLLUMENAT		
<input type="checkbox"/>	PE-20WN	CANALITZACIÓ DE SERVEIS		
<input type="checkbox"/>	PE-			

* Unitats d'inspecció per lot

Prescripcions sobre el control de l'execució:

Prescripcions establertes al Plec de Condicions Tècniques Particulars			
- (si s'estableixen)			
Consideracions en la recepció de l'obra executada (CTE Art.7.3.):			
<input type="checkbox"/> - Certificació de gestió de la qualitat de l'agent: Constructora.			
<input type="checkbox"/> - Verificacions de Entitat de Control de l'Edificació.			
Consideracions sobre l'Autocontrol de la Constructora			
- Existeix un Pla d'autocontrol de la Constructora?	SI	<input type="checkbox"/>	NO <input type="checkbox"/>
- S'aprova el Pla d'autocontrol de la Constructora per par de la DF?	SI	<input type="checkbox"/>	NO <input type="checkbox"/>
- Requereix la DF els registres de l'autocontrol de la Constructora?	SI	<input type="checkbox"/>	NO <input type="checkbox"/>
Persona responsable de l'autocontrol: Sr./a:			

<input type="checkbox"/>	PA-2011	INSTAL·LACIÓ ELÈCTRICA	Condicions de seguretat: recepció per assaig: Continuitat dels conductors de protecció, resistència a terra, i sensibilitat del diferencial Control del 100% de les instal·lacions comuns i 50% de les privatives	- Un lot per les zones comuns
			Condicions de funcionament, recepció per assaig: Tensió en els endolls i punts de llum, funcionament dels interruptors, grau d'electrificació, etc. Control del 100% de les instal·lacions comuns i 50% de les privatives	- Un lot per totes les zones privades

* Verificacions i/o proves per lot

Prescripcions sobre el control de l'obra acabada:

Prescripcions establertes al Plec de Condicions Tècniques Particulars			
- (si s'estableixen)			
Consideracions en la recepció de l'obra acabada (CTE Art.7.3.):			
<input type="checkbox"/> - Certificació de gestió de la qualitat de l'agent: Constructora.			
<input type="checkbox"/> - Verificacions de Entitat de Control de l'Edificació.			
Consideracions sobre l'Autocontrol de la Constructora			
- Existeix un Pla d'autocontrol de la Constructora?	SI	<input type="checkbox"/>	NO <input type="checkbox"/>
- S'aprova el Pla d'autocontrol de la Constructora per par de la DF?	SI	<input type="checkbox"/>	NO <input type="checkbox"/>
- Requereix la DF els registres de l'autocontrol de la Constructora?	SI	<input type="checkbox"/>	NO <input type="checkbox"/>
Persona responsable de l'autocontrol: Sr./a:			

Comentaris:

UNITAT D'OBRA ACABADA

Objectiu: Verificació de les condicions de funcionalitat i aptitud de:

- Unitat d'obra terminada
- Part de la unitat d'obra terminada

Pla:	Cod.	Verificacions i/o proves*	Control	Criteris de formació de lots
------	------	---------------------------	---------	------------------------------

PROGRAMA DE CONTROL DE QUALITAT DEL PROCÉS CONSTRUCTIU. CARACTERÍSTIQUES I REQUISITS

Projecte:	PROJECTE EXECUTIU D'ESTESA DE FIBRA ÒPTICA PER A L'ENLLAÇ	Ref.:	P23071 - PR FO CAN MARCET SALL	Autor:	
-----------	---	-------	--------------------------------	--------	--

<input type="checkbox"/>	PE-25J4	CÂMARA	Fixacions, connexions. Dimensions de canalitzacions, armaris i caixes. Control organolèptic del 10% de l'instal·lació
<input type="checkbox"/>	PE-25J6	MONITOR	
<input type="checkbox"/>	PE-25J7	SELECTOR DE VIDEO	
<input type="checkbox"/>	PE-25J8	UNITAT DE DISTRIBUCIÓ	
<input type="checkbox"/>	PE-		

* Unitats d'inspecció per lot

- *(si s'estableixen)*

Consideracions en la recepció de l'obra executada (CTE Art.7.3.):

- Certificació de gestió de la qualitat de l'agent: Constructora.
 - Verificacions de Entitat de Control de l'Edificació.

Consideracions sobre l'Autocontrol de la Constructora

- Existeix un Pla d'autocontrol de la Constructora? SI NO

- S'aprova el Pla d'autocontrol de la Constructora per par de la DF? SI NO

- Requereix la DF els registres de l'autocontrol de la Constructora? SI NO

Persona responsable de l'autocontrol: Sr./a:

UNITAT D'OBRA ACABADA

Prescripcions sobre el control de l'execució:

Prescripcions establertes al Plec de Condicions Tècniques Particulars

Pla:	Cod.	Verificacions i/o proves	Control	Criteris de formació de lots
<input type="checkbox"/>	PA-2511	ANTENES	Proves de funcionament	- Cada instal·lació.
<input type="checkbox"/>	PA-2512	MEGAFONIA		
<input type="checkbox"/>	PA-2513	TELEFONIA	Certificat de l'enginyer Director	
<input type="checkbox"/>	PA-2514	CIRCUIT TANCAT DE VIDEO	Mínim 10% dels aparells instal·lats	

Prescripcions sobre el control de l'obra acabada:

Prescripcions establertes al Plec de Condicions Tècniques Particulars

- *(si s'estableixen)*

Consideracions en la recepció de l'obra acabada (CTE Art.7.3.):

- Certificació de gestió de la qualitat de l'agent: Constructora.
 - Verificacions de Entitat de Control de l'Edificació.

Consideracions sobre l'Autocontrol de la Constructora

- Existeix un Pla d'autocontrol de la Constructora? SI NO

- S'aprova el Pla d'autocontrol de la Constructora per par de la DF? SI NO

- Requereix la DF els registres de l'autocontrol de la Constructora? SI NO

Persona responsable de l'autocontrol: Sr./a:

Comentaris:

Objectiu: Verificació de les condicions de funcionalitat i aptitud de:

- Unitat d'obra terminada
- Part de la unitat d'obra terminada