



PROJECTE D'EXECUCIÓ DE MILLORA D'ACTIVITATS AL PARC D'ODESSA (OP-14-24-IV)

A. MEMÒRIA
Document 1 de 7

INDEX.

VI- ESTUDI DE GESTIÓ DE RESIDUS

A. MEMÒRIA

1. DESCRIPCIÓ DEL PROJECTE

- 1.1. OBJECTE DEL PROJECTE
- 1.2. EMPLAÇAMENT I ÀMBIT DE L'OBRA
- 1.3. PROMOTOR.
- 1.4. ESTAT ACTUAL - CONDICIONAMENTS GENERALS.
- 1.5. INFORMACIÓ URBANÍSTICA
- 1.6. SERVEIS AFECTATS.
- 1.7. EXPROPIACIONS I OCUPACIONS TEMPORALS

2. JUSTIFICACIÓ DE LA SOLUCIÓ ADOPTADA.

- 2.1. SOLUCIÓ ADOPTADA.
- 2.2. ENDERROCS
- 2.3. REPLANTEIG GENERAL. TOPOGRAFIA
- 2.4. MOVIMENT DE TERRES
- 2.5. XARXA CLAVEGUERAM
- 2.6. XARXES DE SERVEIS
 - 2.6.1. XARXA DE BAIXA TENSIO, MITJA TENSIO I ALTA TENSIO. CT.
 - 2.6.2. XARXA D'AIGUA POTABLE
 - 2.6.3. XARXA DE GAS.
 - 2.6.4. XARXA DE TELECOMUNICACIONS
- 2.7. ENLLUMENAT PÚBLIC.
- 2.8. VIALITAT: AFERMAT I PAVIMENTACIÓ
- 2.9. SEMAFORITZACIÓ. SENYALITZACIÓ.
- 2.10. XARXA DE REG.
- 2.11. JARDINERIA
- 2.12. MOBILIARI URBÀ.
- 2.13. JOCS INFANTILS I ALTRES ELEMENTS
- 2.14. FECTACIONS AL TRÀNSIT
- 2.15. SERRALLERIA

3. BARRERES ARQUITECTÒNIQUES

4. PROGRAMA DE TREBALL DEL PROJECTE

5. TERMINI D'EXECUCIÓ

6. PROGRAMA DE CONTROL DE QUALITAT

7. CLASSIFICACIÓ DEL CONTRACTISTA

8. PRESSUPOST

9. PRESSUPOST PER A CONEIXEMENT DE L'ADMINISTRACIÓ

10. EQUIP REDACTOR DEL PROJECTE

I- ANNEXES

1. FITXES TÈCNiques OBRES PÚBLIQUES

2. INFORMACIÓ DE XARXA DE SERVEIS

3. ESTUDI LLUMÍNIC

4. INFORME DE SITUACIÓ DE L'ÀREA DE JOCS.

II- PLEC DE CONDICIONS

1. PLEC DE CONDICIONS TÈCNiques PARTICULARS

III- PRESSUPOST

1. QUADRE DE PREUS NÚM 1

2. QUADRE DE PREUS NÚM 2

3. AMIDAMENTS

4. PRESSUPOST D'EXECUCIÓ MATERIAL

5. PRESSUPOST BASE DE LICITACIÓ

IV- PLÀNOLS

V- ESTUDI DE SEGURETAT I SALUT

A. MEMÒRIA

1. DESCRIPCIÓ DEL PROJECTE

1.1. OBJECTE DEL PROJECTE

Remodelació de les zones d'activitat del parc d'Odessa, i replantació d'arbrat.

- 1.- Desbrossades, enderrocs, desmuntatges d'elements d'urbanització i tala d'arbres.
- 2.- Moviments de terres.
- 3.- Paviments
- 4.- Operacions d'afectació de serveis existents (enllumenat, clavegueram i reg)
- 5.- Xarxa de drenatge i clavegueram
- 6.- Xarxa de Reg
- 7.- Jardineria
- 8.- Mobiliari urbà
- 9.- Jocs infantils
- 10.- Treballs de senyalització vertical i horitzontal.
- 11.- Treballs de manyà

1.2. EMPLAÇAMENT I ÀMBIT DE L'OBRA

Parc d'Odessa en l'àmbit delimitat pels carrers de Varsòvia, Copenhaguen, Sarajevo, Edimburg, i ronda d'Europa de Sabadell.

La superfície de l'àmbit del projecte és: 19.130,31 m²

L'àmbit queda definit en la informació gràfica, en el plànols "01 – Situació" i "03-Estat actual – Àmbit de projecte".

D'acord amb l'article 243.5 de la Llei 9/2017 de contractes del sector públic, es podran rebre parcialment totes aquelles parts de l'obra que haguessin pogut ser executades per fases, on l'execució hagi finalitzat, es puguin donar les obres per acabades i puguin ser lliurades a l'ús públic a criteri de la direcció facultativa i d'acord amb les prescripcions del contracte, amb l'objectiu d'evitar mantenir tancades aquelles parts de l'obra ja finalitzades.

1.3. PROMOTOR

El promotor és l'Ajuntament de Sabadell.

1.4. ESTAT ACTUAL - CONDICIONAMENTS GENERALS

Característiques físiques i topogràfiques de l'àmbit de projecte.

Parc urbà. Espai lliure delimitat pels carrers de Varsòvia, Copenhaguen, Sarajevo, Edimburg, i ronda d'Europa de Sabadell.

Geometria irregular, allargada formant una mena de "riera", que recull les aigües, canalitzades, pel centre del parc.

Al llarg del parc s'hi troben 9 àrees d'activitat, pavimentades, amb paviments poc conservats o malmesos.

En les zones no pavimentades es nota la disminució del nombre d'arbres, deguda a diferents motius.

Presència de molts pollancre de gran port, que degut a les dures condicions de sequera dels darrers anys, sobreviuen malament i acaben caient o havent-se de tallar.

Presència d'enllumenat amb columnes prim i projectors repartits al llarg del parc.

Bancs d'estructura de fosa i delgues de fusta i aparca-bicis metàl·lics.

Una de les zones d'activitat és una àrea de gossos molt petita i deteriorada.

Paviment de Cautxú deteriorat en la zona de jocs inclusius.

Les àrees de jocs infantils, (6 en total) són petites i disperses al llarg del parc.

Presència de cistelles de basquet en la zona pavimentada de la zona sud, mal col·locades respecte del paviment.



1.5. INFORMACIÓ URBANÍSTICA

Àmbit Parc d'Odessa.

Qualificació Urbanística: Places i jardins urbans (Clau d-1)

Els béns afectats són els següents:

- Part c-0 carrer Copenhaguen: Centre 0436 – No hi ha bé d'urbanització, serà una alta nova a la classificació 110402.
- Part d-1 / d-2 nord (avinguda Estrasburg cap al nord): Centre 0145
 - o Bé 17684 – Urbanització
 - o Bé 28541 Pista petanca
 - o Bé 29995 Àrea jocs infantil petits cautxú (238 del llistat d'espai públic)
 - o Bé 29996 Àrea jocs infantil accessible (236 del llistat d'espai públic)
 - o Bé 31179 Àrea jocs infantils petits sorral (237 del llistat d'espai públic)
 - o Bé 31272 Àrea jocs infantils petits sorral (213 del llistat d'espai públic)
- Part d-1 / d-2 sud (avinguda d'Estrasburg cap al sud): Centre 0146
 - o No hi ha cap bé d'urbanització, serà una alta nova a la classificació 110302.

1.6. SERVEIS AFECTATS.

Xarxa de Reg:	Nova xarxa de reg amb quatre sectors per a substituir els dos sectors de la zona sud, i el sector de la zona nord de degoters dels arbres. Primari principal: Ø 75 mm (existent) Secundari sectors: Ø 32 mm (existent a substituir) Línies de degoters: Ø 20 mm Degoters: Ø 16 mm
Sanejament:	Es col·locaran dues noves reixes de recollida abans dels passos elevats en les dues cruïlles dels carrers de Berlin i Viena, connectades al col·lector existent amb tub de Ø250 de PVC formigonat.
Enllumenat:	No es preveuen afectacions en la xarxa existent d'enllumenat.
Electricitat:	No es preveuen canvis en la xarxa de distribució d'electricitat.
CASSA:	No es preveuen canvis en la xarxa de distribució d'aigua llevat del necessari per alimentar la nova font de l'àrea de gossos.

1.7. EXPROPIACIONS I OCUPACIONS TEMPORALS

Més enllà de l'ocupació temporal de l'àmbit de les obres per a dur a terme la seva execució no es preveuen afectacions significatives.
Caldran talls de carrer en el moment d'executar els passos elevats de les cruïlles dels carrers Berlin i Viena amb Varsòvia.

2. JUSTIFICACIÓ DE LA SOLUCIÓ ADOPTADA.

2.1. SOLUCIÓ ADOPTADA.

L'Objectiu principal del present projecte és la millora de les activitats que es duen a terme al parc. Per tal d'aconseguir-ho es preveu:

Zona de Pista de bàsquet i àrees de pic-nic

Enderroc del paviment d'asfalt existent, inclosa la base i retirada de les cistelles existents.

Nou paviment de formigó amb la geometria ampliada per tal d'incloure el pintat de la pista de bàsquet reglamentària. Instal·lació de noves cistelles de bàsquet.

Instal·lació de taules i bancs de formigó sota els arbres en les àrees a l'entorn de la pista de bàsquet

Plantació de nou arbrat per tal de millorar les zones d'ombra a l'estiu i renovació del reg de la zona.



Zona de Pista multi-esports

Nou paviment de formigó de geometria rectangular que ha d'incloure el pintat i la instal·lació de les tanques i porteries de la pista multi-esport semi-tancada.

Plantació de nou arbrat a l'entorn de la pista per tal de millorar les zones d'ombra a l'estiu i renovació del reg de la zona.



Àrea de jocs infantils petits.

Enderroc del paviment existent i retirada de les tanques i jocs existents (alguns d'ells per a re-col·locar)

Rebaix de caixa de paviment per aconseguir la fondària necessària per al paviment de seguretat de sorra.

Instal·lació de nous jocs infantils i dels existents a reaprofitar.

Instal·lació de nous bancs de formigó modulars i de fusta i acer.

Instal·lació de tanca tipus llúis, delimitadora de l'àmbit.

Nou paviment de seguretat de sorra, amb un gruix de 30 cm.

Plantació de nou arbrat en l'àmbit per tal de millorar les zones d'ombra a l'estiu i renovació del reg de la zona.



Àrea de jocs infantils grans.

Rebaix de caixa de paviment per aconseguir la fondària necessària per al paviment de seguretat de sorra.

Instal·lació de dos nous jocs infantils de gran tamany (vaixell pirata XL i cúpula jungla).

Instal·lació de nous bancs de formigó modulars i de fusta i acer.

Renovació de font existent

Nou paviment de seguretat de sorra, amb un gruix de 30 cm.

Plantació de nou arbrat en l'àmbit per tal de millorar les zones d'ombra a l'estiu i renovació del reg de la zona.



Àrea de rocòdrom i tobogans.

Rebaix de caixa de paviment per aconseguir la fondària necessària per al paviment de seguretat de sorra.

Construcció de topografia i mur de suport del rocòdrom de formigó.

Rocòdrom i acabat de topografia en formigó texturitzat.

Instal·lació de nous bancs de fusta i acer.

Instal·lació de tobogans, barra de bombers, preses i taulons.

Instal·lació de baranes o passamans de protecció

Nou paviment de seguretat de sorra, amb un gruix de 30 cm.

Plantació de nou arbrat en l'àmbit per tal de millorar les zones d'ombra a l'estiu i renovació del reg de la zona.



Àrea de pistes de petanca.

Renovació i reconstrucció de tota la zona de petanques per a la creació del nou espai amb 4 pistes.

Construcció de muret i paviment perimetral per a l'anivellament de la zona de pistes.

Formació de caixa de paviment amb els gruixos necessaris per al bon drenatge de la superfície.

Formació de perímetre de pistes amb taulons de fusta i proteccions de goma de neoprè.

Instal·lació de nous bancs de fusta i acer.

Instal·lació de tanca tipus lluí, delimitadora de l'àmbit.

Plantació de nou arbrat en l'àmbit per tal de millorar les zones d'ombra a l'estiu i renovació del reg de la zona.



Dues àrees de jocs infantils petits existents de la meitat nord.


Retirada de la tanca existent.

Renovació del paviment de seguretat de sorra, amb un gruix de 30 cm.

Instal·lació de tendals per a la millora de l'ombra a l'estiu.

Instal·lació de nova tanca tipus lluí, delimitadora de l'àmbit.

Plantació de nou arbrat en l'àmbit per tal de millorar les zones d'ombra a l'estiu i renovació del reg de la zona.



Àrea de jocs infantils inclusius existent.

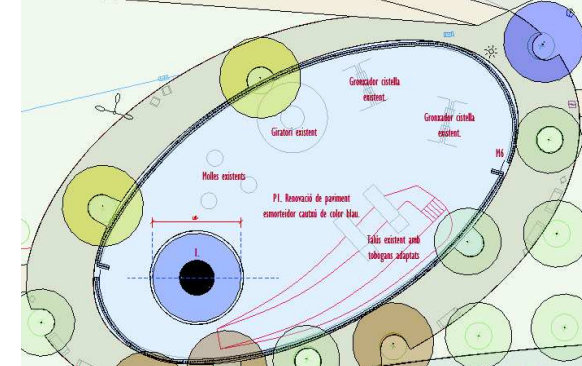
Retirada de la tanca existent i eliminació del sorral existent.

Renovació del paviment de seguretat de cautxú, amb un gruix de 5 cm.

Instal·lació de nou joc tipus giratori inclusiu.

Instal·lació de nova tanca tipus lluí, delimitadora de l'àmbit.

Plantació de nou arbrat en l'àmbit per tal de millorar les zones d'ombra a l'estiu i renovació del reg de la zona.



Àrea d'activitat per a la promoció de la salut.

Retirada de taules de ping-pong existents.

Fresat de paviment asfàltic existent en un gruix de 5 cm.

Renovació del paviment amb nou asfalt de color vermell, amb un gruix de 5 cm.

Instal·lació de nou maquinari de cardio i força.

Instal·lació de nous bancs de fusta i acer.

Instal·lació de nova tanca tipus lluí, delimitadora de l'àmbit.

Plantació de nou arbrat en l'àmbit per tal de millorar les zones d'ombra a l'estiu i renovació del reg de la zona.



Àrea d'esbarjo per a gossos.

Neteja i esbroçada del terreny si s'escau.

Adaptació de paviment en la zona d'accés a la cantonada entre els carrers Copenhaguen i Varsòvia.

Instal·lació de tanca perimetral de 227,5 m de llargària total, que inclou conjunt de dues dobles portes amb cancell d'accés de 2 m d'alçada, adaptada a la topografia existent.

Instal·lació de font dual.

Instal·lació de elements d'esbarjo per a gossos.

Instal·lació de nous bancs de fusta i acer i modulars de formigó.

Plantació de nou arbrat en l'àmbit per tal de millorar les zones d'ombra a l'estiu i renovació del reg de la zona



Es renovaran les papereres, aparca-bicicletes i fonts existents.

Treballs previs

Previ a qualsevol altre treball, l'empresa constructora farà un aixecament topogràfic precís i fidel dels àmbits d'actuació per tal de verificar possibles incidències o discrepàncies amb els plànols. Aquest aixecament topogràfic inclourà les cotes de tots els accessos a edificis existents i les rasants en els punts d'accés al parc i la localització de tots els registres de serveis i serveis urbans, amb les corresponents inscripcions. En el cas del sanejament cal procedir a l'obertura de les tapes i prendre també topogràficament la cota d'aigües de tots els ramals que porten al pou del clavegueram. Es replantejaran i es marcaran els àmbits d'obra i es comprovarà que la topografia existent permeti l'evacuació superficial de l'aigua. A més a més es faran les cales de localització de serveis a la vorera, i allà on indiqui la Direcció Facultativa. La ubicació dels serveis, posició en planta i profunditat s'agafarà amb aparell de topografia. També es prendran les ubicacions de les caixes de distribució elèctrica a les façanes, si n'hi hagués, amb la seva cota i dimensions.

Implantació de l'obra

Es farà la implantació de l'obra d'acord amb les instruccions donades per la DF. S'ha marcat en el plànol la ubicació de les casetes d'obra, les zones, d'emmagatzematge i les afectacions previstes en el viari provocades per la implantació de l'obra.

Afectacions de l'obra a la mobilitat.

Rodada: Es produiran afectacions al tràfic rodat, a l'hora de construir els passos elevats enfront de les escoles. Caldrà desviar el tràfic per altres carrers i es permetrà l'accés en "cul de sac".

A peu: Quedarà tallat el tràfic a peu en tot l'àmbit o àmbits de les obres.

Aparcament: No hi haurà afectacions a zones d'aparcament més enllà de la zona prevista de casetes d'obra i contenidors. (Veure plànols d'implantació).

2.2. ENDERROCS

Es preveuen els enderrocs següents:

- Enderroc de paviments de formigó o asfalt.
- Enderroc d'escocells existents.
- Enderroc de vorades
- Enderroc d'embornals existents.

Es preveuen els desmuntatges següents:

- Retirada de bancs i papereres existents.
- Retirada dels aparca-bicicletes.
- Tala d'arbres i retirada de calcinals d'arbrat existent, retirada de calcinals d'arbres que ja hagin estat tallats però resti el calcinal, i retirada d'aquelles arrels massa superficials que puguin interferir amb la caixa de paviment.
- Desmuntatge de senyals existents.
- Rebaixos per a caixes de paviment
- Retirada de paviments de cautxú
- Fresat de paviments asfàltics.
- Enderroc d'escocells de formigó existents.
- Tall amb disc de paviment per garantir una bona trobada amb els nous paviments.
- Retirada de baranes.

2.3. REPLANTEIG GENERAL. TOPOGRAFIA

Es realitzarà el replanteig general de l'obra, partint de les preexistències que s'han de conservar, de les rasants existents en els accessos, a les edificacions i al paviment a conservar, i d'acord amb la documentació gràfica.

Només es preveuen modificacions topogràfiques de la nova rasant i pendents de la zona de les pistes de petanca i a la topografia del rocòdrom.

2.4. MOVIMENT DE TERRES

Es preveuen els següents moviments de terres,

- Excavació de rases per a serveis
- Excavació/terraplenat de bases de paviment.
- Repàs i anivellat de caixa de paviment
- Excavació de clots de plantació dels nous arbres
- Excavació de fonamentacions de jocs infantils.
- Terraplenat de topografia per a la construcció de la topografia de la zona del rocòdrom i els tobogans amb compactació del 98% del PM.
- Terraplenat dels clots de plantació dels nous arbres

2.5. XARXA CLAVEGUERAM

Modificació puntual dels embornals en les cruïlles dels carrers Viena i Berlin amb Varsòvia.

En aquestes cruïlles es canviaran les tapes existents aprofitant que s'ha d'aixecar la rasant dels pous. Els nous embornals del pas elevat del carrer de Viena, es connectaran a aquest pou.

Les tapes de pou a substituir seran:



Tapa tipus	PAMREX Seguretat D400
Diàmetre:	60 cm
Marc i tapa:	fosa dúctil EN GJS 400-15 amb revestiment copolímer de base aquosa.
Revestiment:	antilliscant
Pany:	de ¼ de volta amb passadors antirobotari.
Obertura:	a 130°, sense bloqueig de seguretat a 90° al tancament.
Pes de la Tapa:	57,6 kg

Es preveu la instal·lació dos nous embornals en la cruïlla del carrer de Viena. Els caixons prefabricats seran del tipus següent:

- Embornal sense sorrer col·locat sobre llit de formigó HM15 de 10 cm de gruix.



Imbornal Prefabricado

P-16

Imbornal prefabricado 700x300 mm interior y 885x495x980 exterior con solera y salida lateral de 300 mm

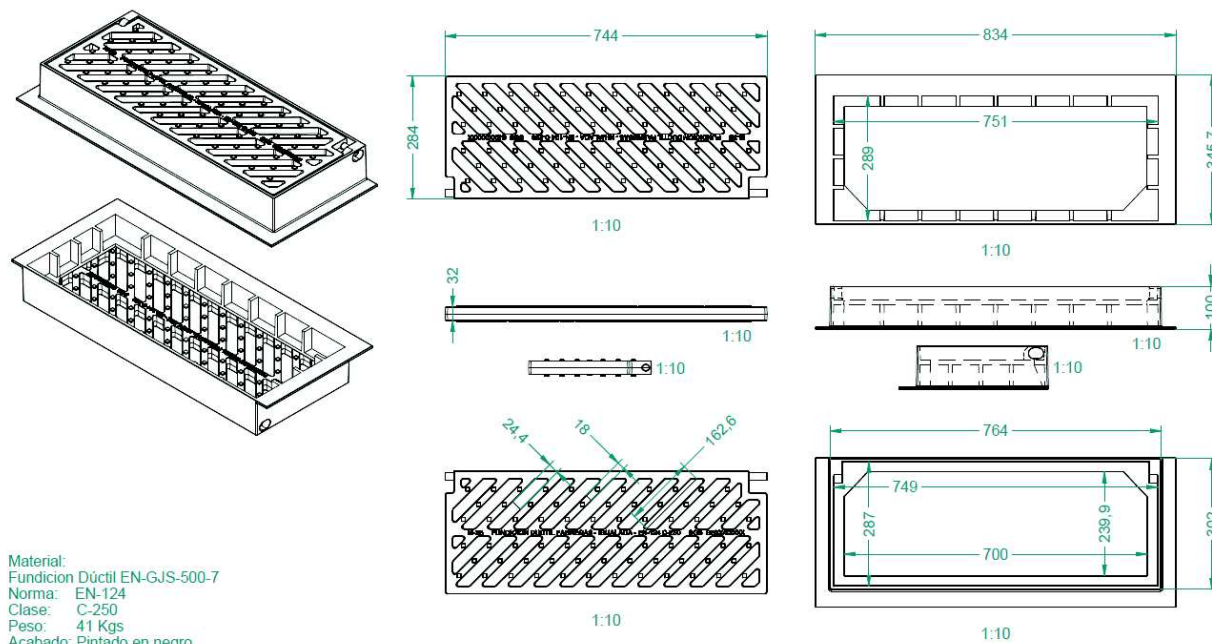
Datos técnicos

Ancho exterior	500.00 mm
Largo exterior	895.00 mm
Altura	980.00 mm
Cota Paso X	699.83 mm
Cota Paso Y	295.83 mm

Reixa de fosa nervada antilliscant.

Característiques:

Material:	Fosa Dúctil EN-GJS-500-7, segons norma EN 124-2 i classe 250
Càrrega d'assaig:	250kN, segons norma EN 124.
Revestiment:	Pintura hidrosoluble negra, no tòxica, no inflamable i no contaminant.
Certificat de producte:	AENOR
Tipus de marc:	Rectangular monobloc amotllat, h=10 cm i encast de reixa de 32 mm.
Superfície de captació:	950 cm ²
Tipus de reixa:	Articulada
Dimensions :	Barretes paral·leles 800x300 mm



Material:
Fundición Dúctil EN-GJS-500-7
Norma: EN-124
Clase: C-250
Peso: 41 Kgs
Acabado: Pintado en negro.

Esta reja, cumple con los requerimientos de la orden del 1 de febrero del 2010 VIV/561/2010, de condiciones básicas de accesibilidad y no discriminación, definidos en el Capítulo V - Elementos de urbanización - Artículo 12. Rejillas, Alcorques y Tapas de Instalación, siendo apta para su colocación en la calzada, donde sea requerida una resistencia según Norma EN-124 y clase C-250.

Altres criteris genèrics que són d'aplicació:

Criteris de càlcul del dimensionament de la xarxa

- En tots els projectes d'urbanització, tant d'obra nova com de remodelació, s'ha de justificar la suficiència de la xarxa executada així com de la xarxa on aboca en cas de zones de nova urbanització. Pel càlcul de la xarxa de clavegueram es considerarà un període de retorn mínim de 15 anys considerant la conca vessant en el seu estat final previst en el Pla General d'ordenació. En el cas de col·lectors s'utilitzaran períodes de retorn superiors en funció dels dats que puguin ocasionar la seva insuficiència momentània en cas d'aiguat.
- En el dimensionament de la xarxa de clavegueram s'hauran de tenir presents les següents limitacions:
 - El dimensionament de la claveguera es farà a secció plena per la pluja màxima considerada.
 - La velocitat màxima de les aigües serà inferior als 6 m/seg.
 - La velocitat mínima serà de 1 m/seg.
 - Com a norma general el pendent serà entre el 2 i el 4%.
 - Com a norma general el pendent mínim serà el 1% en les clavegueres no visitables, admetent-se inferior en el cas de grans col·lectors que es calcularà en funció de la seva velocitat màxima i mínima.

Criteris de disseny

Xarxa General

- L'arbre de canonades, en el sentit de desguàs, sempre anirà augmentant de diàmetre de forma que en cap cas una canonada desguassarà a una de menor secció.
- El diàmetre mínim interior per una canonada que formi part de la xarxa de clavegueram serà de 500 mm.
- Les canonades de la xarxa de clavegueram que hagin de rebre ramals de connexió de finques privades seran de formigó.
- Les canonades de la xarxa de clavegueram que mai hagin de rebre ramals de connexió de finques privades s'admetran de polietilè autorresistent SN-8.
- Es disposarà un pou de registre cada 50 m com a norma general, també es col·locarà un pou a cada canvi de direcció, sentit o de pendent i en l'inici d'un tram. Els trams de claveguera entre pous seran sempre rectes i sense variació de pendent. Els pous hauran d'estar situats en llocs accessibles pels vehicles de manteniment (camió cuba). En àmbit de parcs, per a un concepte de claredat constructiva, detecció i reconeixement del traçat d'instal·lacions, cal procurar que tot el traçat de les xarxes discorri de forma paral·lela als camins. Es procurarà que totes les tapes de serveis, estiguin, conseqüentment, damunt de la superfície pavimentada.
- Les canonades discorreran a una profunditat mínima de 1,50 metres sobre el tub, a excepció d'aquells trams de carrers amb pendents superiors al 4% en el que la claveguera necessiti gran quantitat de pous de salt que s'admetrà una sobre càrrega mínima de 1,00 metre en el punt més alt del tram.
- Es convenient unir la xarxa en malla.
- En el cas de tractar-se d'urbanitzacions d'espais públics sobre aparcaments privats o en regim de concessió administrativa, on el concessionari es fa càrrec de les despeses de conservació de l'edificació, la xarxa de desguàs municipal quedarà íntegrament per sobre de la protecció que haurà de disposar la impermeabilització de l'edificació subterrània. Caldrà que el projecte especifiqui clarament quin son els elements de conservació privada i quins son els de conservació pública i, com a norma general, la impermeabilització i la seva protecció formaran part de l'edificació i, per tant, la seva conservació serà responsabilitat del privat o del concessionari.

Pous de Registre

- Els pous de registre seran de peces de formigó prefabricat de diàmetre interior 100 cm i disposaran de con reductor de diàmetre interior 60cm, per la col·locació de la tapa, reforçats exteriorment amb 15 cm de formigó a tota l'alçada.
- Els pous de registre que a la vegada siguin de salt d'algun dels seus ramals d'entrada que dugui aigües permanents disposaran d'un coixí amortidor d'almenys 40 cm d'aigua. A la resta de pous el seu fons tindrà forma de canaleta per facilitar el pas de l'aigua i evitar retencions i sediments.
- Els pous de registre seran equipats amb graons de polipropilè per a pous circulars amb ànima d'acer col·locats cada 33 cm.
- El marc i la tapa del pou serà del tipus acceptats per l'Ajuntament. Els requisits que hauran de complir són: Disposar de Segell de Qualitat acceptat per l'Entidad Nacional de Acreditación (ENAC), per al sector "Productos Manufacturados", productes "Alcantarillas"; Segell vàlid i actualitzat en la data de col·locació en obra del model en concret; Ser de fosa dúctil de resistència D-400 o superior; Pas lliure de 600 a 620 mm.; Disposar de frontissa, amb mecanisme de seguretat per evitar el tancament; Obertura per mitjà d'elements estàndards tipus parpalina, pic,...; Tancament per pes, sense elements mecànics ni mecanismes; Marcatge obligatori de Clavegueram i en el cas de xarxa separativa, Pluvials/Residuals; Marcatge amb logotip de l'Ajuntament de Sabadell.
- En zona de trànsit rodat el pes de la tapa, sense comptar el marc, igual o superior als 50 kg.

Embornals

- Poden estar connectats a pous de registre o a la xarxa general, mai a una connexió particular de finca.
- Els ramals de connexió d'embornals, buneres o reixes interceptores seran de diàmetre mínim interior de 250 mm de formigó vibrat o amb tub de PE o PVC Sanejament formigonat S-N8 de 315mm de diàmetre exterior, formigonats amb 10 cm en tot el seu perímetre. La unió a la xarxa general es farà en funció del material que estigui feta aquesta.
- Els embornals han de ser registrables.
- Els embornals no han de disposar de sorrer, excepte els ubicats en zones de paviment de sauló.
- Seran sempre de desguàs directe a la xarxa de clavegueram per tenir la xarxa ventilada, per tant no s'admetran embornals amb sífó.
- Per tal d'evitar obstruccions a la xarxa de clavegueram els embornals no podran desguassar directament en vertical sobre la canonada de la claveguera i mai poden tenir colzes.
- La reixa d'embornal serà l'acceptada per l'Ajuntament. Els requisits que hauran de complir són: Disposar de Segell de Qualitat acceptat per l'Entidad Nacional de Acreditación (ENAC), per al sector "Productos Manufacturados", productes "Alcantarillas"; Segell vàlid i actualitzat en la data de col·locació en obra del model en concret; Ser de fosa dúctil de resistència C-250 o superior; Les reixes compliran amb la normativa d'accessibilitat per el que fa a la disposició dels forats i la seva dimensió: no ha de permetre el pas d'una esfera de 3 cm i en zones de pas directe de vianants, d'1cm.; reixa abatible, marc de 10 cm. d'alçada quan estigui situat en calçada o susceptible de ser trepitjat per trànsit rodat, i que l'amplada encaixi amb la rigola.
- La caixa de l'embornal ha de tenir la solució constructiva que faci que la reixa recolzi sobre els 4 costats. Sense elements auxiliars.
- Mai es pot utilitzar totxana(maó foradat) per construir pericons ni embornals, si no que s'ha de fer servir maó perforat (gero) o maó massís, lliscant l'interior amb morter. També poden ser de formigó o prefabricades.

Reixes interceptores

- S'evitarà la utilització de reixes interceptores en zones de trànsit rodat.
- Les reixes interceptores hauran de tenir un ample mínim de 20 cm.
- Per facilitar la neteja, les reixes no han d'estar collades amb cargols. En el cas que en tinguin, ha d'haver una reixa abatible, com a mínim, cada 5 m i sempre en el tram de l'arqueta on hi ha el desguàs cap a la claveguera i en l'inici, o punt més alt, de la reixa.

Drenatges

- Les zones de sauló han d'anar drenades: una base de graves de 10-15 cm., amb drenatges de tub dren envoltat de graves, recobert amb una làmina de geotèxtil i reixa interceptora d'aigües superficials en el punt més baix de la superfície.

- Les zones de gespa i jardineres també han de ser drenades.
- Qualsevol pericó de connexió de drenatges ha de ser registrable.
- En cap cas els pericons i els embornals poden ser del tipus sifònic.

Cunetes

- En zones de recollida d'aigua superficial, com ara talussos, es pot utilitzar cunetes.
- Les cunetes no poden tenir punts baixos. Cal expressar en un plànol l'evacuació superficial de les aigües, on han d'aparèixer les cunetes amb expressió del pendent longitudinal, així com els elements previstos de recollida d'aigua, les diferents conques internes que desguassen a cada un dels col·lectors, etc. En el cas de que tinguin punts inundables, cal remarcar-ho en el projecte.

2.6. XARXES DE SERVEIS

Per normativa municipal no es concedeixen llicències de treballs a la via pública a les companyies de serveis dintre l'àmbit del projecte fins 1 any després de la finalització dels treballs en voreres i 2 anys en calçades, llevat d'avaries.

Hi ha conveni municipal entre l'Ajuntament de Sabadell i les Cia's de serveis, pel qual el projecte ha de considerar l'obra civil i la Cia l'obra mecànica, tant en el cas de substitució i/o modificació de la xarxa existent o nova implantació de xarxa.

El redactor del projecte ha de fer sol·licitud a les Cia's corresponents de l'estat actual de la xarxa i si té prevista substitució o ampliació de la xarxa.

2.6.1. XARXA DE BAIXA TENSÍO, MITJA TENSÍO I ALTA TENSÍO. CT.

No es preveuen afectacions a la xarxa de subministrament d'energia elèctrica.

2.6.2. XARXA D'AIGUA POTABLE

No es preveuen variacions a la xarxa d'aigua potable llevat pel que fa a la connexió del nou comptador per a la font i el reg.

Per a la font de l'àrea de gossos es demanarà un nou comptador que se situarà sobre la xarxa d'aigua potable que passa per la vorera contigua del carrer Copenhagen, des d'on amb tub PEBD Ø32 s'alimentarà la font situada dins l'àrea, en un radi no superior a 25 m.

2.6.3. XARXA DE GAS.

No es preveuen variacions a la xarxa de gas existent.

2.6.4. XARXA DE TELECOMUNICACIONS

No es preveuen variacions a la xarxa de telecomunicacions existent.

2.7. ENLLUMENAT PÚBLIC.

Des de la columna prim situada més propera a les pistes de petanca, s'alimentarà un petit subquadre que estarà situat dins el recinte de les pistes de petanca. Des d'aquest quadre s'alimentaran dues noves llumeneres que donaran servei a les pistes.

2.7.1 Columnes

Columnes troncocòniques de 9 m d'alçada d'acer galvanitzat.

Fust:	Troncocònic
Conicitat:	12,5
Secció:	Circular
Material:	Acer al carboni S 235 JR segons UNE EN 10025
Galvanitzat:	Per immersió en calent segons UNE EN ISO 1461
Portella:	Sortint amb bastiment
Base:	Platina plana, anella i cartel·les de reforç.
Alçada:	9,00 m
Fonament:	Formigó en massa 1,00x1,00x1,00 m ³ .

2.7.2 Llumeneres

Model:	FLEXIA FG EQUIVALENT 40 LEDs 700mA ww730 5308. CUSDIM
Carcasa:	Alumini
Optica:	PMMA
Color:	Gris AKZO 900 enarenado
Material:	Acer al carboni S 235 JR segons UNE EN 10025
Hermeticitat:	IP66
Impactes:	IK 09
Vibració:	ANSI 1,5G i 3G i modificat IEC 68-2-6 (0,5G).
Temperatura de color:	3000K (Blanc càlid 730)
Flux lluminós hemisferi superior:	0%
Índex de reproducció cromàtica:	>70 (Blanc càlid 730)
Protocol de control:	1-10V, DALI
Driver inclòs:	
Muntatge:	Braç Sofia Post-Top doble




2.8. VIALITAT: AFERMAT I PAVIMENTACIÓ

El projecte preveu els següents tipus de paviments distribuïts d'acord amb la informació gràfica del projecte.

- Paviment de formigó amb malla i fibra de vidre o polipropilè, amb acabat remolinat fi executat amb màquina rotatòria amb helicòpter amb un gruix de 15 cm en la zona de la pista de bàsquet i la pista poliesportiva.



- Paviment de peces de panot de 4 pastilles igual a les existents sobre solera de formigó d'entre 10 i 20cm. de gruix, en la reposició de voreres que calgui trencar per passos d'instal·lacions o refer i la zona de les cruïlles amb passos elevats.



- Paviment amb acabat de EPDM de color taronja RAL 2008, sobre base existent en l'àrea de jocs a repavimentar.



- Paviment de sorra de santa coloma en un gruix de 30 cm com a mínim, en les àrees de jocs petits i grans i al perímetre del rocòdrom i zona de tobogans.



- Paviment de d'asfalt de color vermell en capa de rodadura de 5 cm de gruix, sobre base existent prèviament fresada per a nivellar i homogeneïtzar la superfície en la zona d'exercici i promoció de la salut i en els passos elevats dels carrers de Berlín i Viena.



- Paviment de formigó estampat de 10 cm de gruix com a mínim, amb acabat tipus manta, en el talús i pujada de tobogans.



Altres criteris genèrics que són d'aplicació:

Criteris de càlcul

Com a pavimentació de calçada el projecte es remetrà a la Instrucció 6.1 i 2-IC de la Direcció General de Carreteres sobre secció de firme. , amb la consideració de trànsit mai inferior al tipus de trànsit T-3

Sobrecàrrega d'ús d'espai públic 2.000 kg/m²

Criteris de disseny generals

(mirar annex de detalls constructius)

No s'han de generar punts baixos, i els existents s'han d'eliminar

Els materials emprats en els fermes de les obres d'urbanització seran pensats per romandre a l'exterior i per tant seran:

- Resistents a les variacions de temperatures de l'estiu i de l'hivern, així com a les gelades, d'acord amb el que estableix el PG3.
- Els materials utilitzats en fermes han de ser adequats al trànsit previst, per tant hauran de ser de gruix suficient per resistir les carregues a que estaran sotmesos i col·locats de forma adequada amb les juntes massissades quan hagin de suportar esforços tangencials de frenades de vehicles. En el cas de no existir impediments físics insalvables que impedeixin el pas de vehicles es considerarà que com a mínim han de poder suportar el pas del tren de carregues previst en la instrucció de carreteres. En el cas de que el paviment previst no pugui suportar-lo s'haurà d'indicar els tipus de vehicles i pesos màxims que podrà suportar i es senyalarà convenientment.
- La seva textura i rugositat serà tal que no siguin lliscants ni en sec ni en mullat. Haurà de complir amb el que especifica el PG3 en particular amb el que estableix l'article 542.7.
- Els materials i disseny de voreres, calçades, rampes, escales, etc.. complirà amb les especificacions del codi d'accessibilitat en particular amb les especificacions de supressió de barreres arquitectòniques urbanístiques.
- És molt convenient, cara a futures reparacions, que els materials dissenyats siguin de subministradors propers a Sabadell ja que originen problemes amb els subministraments de petites quantitats, ja que sinó a conseqüència del preu del transport s'originen problemes de subministrament de partides inferiors a la d'un camió sencer.
- En el cas de tractar-se d'urbanitzacions d'espais públics sobre aparcament privats o en regim de concessió administrativa on el concessionari es fa càrrec de les despeses de conservació de l'edificació, es complirà que:
 - Tots els elements d'urbanització que s'incorporin es situaran per sobre de la capa de protecció de la impermeabilització de l'edificació subterrània.

- El projecte haurà d'incorporar en un annex on s'especifiqui clarament quin son els elements de conservació privada i quin son els elements de conservació municipal, per norma general la conservació de l'edificació inclosa la impermeabilització i la capa de protecció serà sempre a càrrec del propietari privat o del concessionari.

Consideracions en vials

- Les peces de vorada seran preferentment de pedra granítica o de formigó, tipus T-5.
- Les peces de vorada dels guals de vehicles tipus en funció de l'ample de vorera
- La rigola serà preferiblement de 30 cm. d'amplada, de formigó HM-20 o bé de rajola blanca.
- S'han d'ajustar els radis de gir d'acord el que indica la normativa conrtraincèndis i els girs previstos per trànsit.
- S'han de calcular les Kv per tal de no superar el valors establerts en la Instrucció de Carreteres per a una velocitat de 60 km/h
- Les cruïlles de carrers s'han de solucionar sense generar punts baixos.
- El paviments de calçada es dimensionaran d'acord amb el tipus de terreny i del trànsit previst en el vial, preferiblement s'utilitzaran les seccions de paviments de calçades previstes en la instrucció de carreteres. Llevat que el càlcul quedi justificat amb secció determinada, és considera la secció d'asfalt mínim a utilitzar és G-20 e=9 cm + D-12 e= 6 cm., essent la tipologia estàndard de la ciutat la que defineix la secció 332, 25 cm. de tot-ú natural i 15 cm. de gruix d'asfalt. G-20 e=9 cm + D-12 e= 6 cm.

Consideracions en voreres

- S'ha de complir les especificacions indicades en l'apartat de jardineria, tant pel que fa els marcs de plantació d'arbrat com d'ubicació d'arbrat en funció dels amplex de voreres
- El pendent transversal no superarà mai el 2 %.
- En voreres, es desaconsellable l'ús de paviment continuu, atesa la mala execució per les reposicions i pas de serveis soterrats. S'utilitzarà preferentment paviments de peces o lloses que tinguin fàcil manteniment i reposició.
- El panot utilitzat a la ciutat és de 4 pastilles d'un gruix de 4 cm.
- En els passos de vianants el panot utilitzat és el de botons sense colorant.
- La base de formigó del paviment de voreres serà del tipus HM-20 de 10 cm. de gruix en les zones exclusives de vianants i de 15 cm. de gruix en les zones on hi hagi accés o pas de vehicles.
- No es projectaran arbres en voreres iguals o inferiors a 3 metres.
- Els escocells seran de 1'2 m. x 1'2 m. Si la vorera ho permet, també pot establir-se de 2m. x 1'2 m. en cas diferent s'ha de justificar suficientment. L'escocell tipus és el fiol i el de pletina d'acer galvanitzat de 10 mm de gruix, no limitant-se l'ús d'altres que el redactor justifiqui

Consideracions en places

- complir les consideracions de les voreres
- S'ha de preveure pas per a vehicles de manteniments, de serveis i emergències.
- La distribució dels elements arquitectònics han de preveure la circulació dels vehicles de manteniment fins al punt d'ús, camió amb cisterna elevadora per a l'enllumenat, camió grua fins a zona de jocs infantils i camió cisterna fins a pous de registre
- Els paviments de sauló garbellat han de tenir un gruix mínim de 10 cm. sobre grava de 10-15 cm, i el pendent màxim no pot superar l'1.5%.
- En paviments de peces, es recomanable l'ús de paviment de format petit (màxim 60x40), el màxim de gruix possible. col·locat a truc de maceta, per tal de minimitzar els trencaments per flexió.
- En paviment flexibles (asfàltics) s'haurà de tenir consideració especial per tal de minimitzar la fissuració, amb justificació de l'asfalt projectat.
- En paviments continus (de formigó) s'haurà de tenir especial cura amb les pendents utilitzades pel risc de lliscament superficial
- En paviments de seguretat de zones de jocs infantils es seguirà allò que queda indicat en l'apartat de jocs infantils

2.9. SEMAFORITZACIÓ. SENYALITZACIÓ.

Semaforització

No es preveu la instal·lació de nova semaforització.

Senyalització horitzontal

Pintat de passos elevats als carrers Viena i Berlín i repintat del carril bici entre la ronda Europa i el carrer d'Estrasburg.

Senyalització vertical

Senyalització vertical detallada als plànols 6 i 7 per indicar els nous passos elevats.

Cartelleria de senyalització de les àrees de jocs.

Cartelleria de senyalització de les àrees de gossos.

Senyalització provisional

Es preveuen partides de senyalització provisional tant vertical com horitzontal necessària i que l'ajuntament determini per tal de gestionar les afectacions de trànsit o altres que es puguin ocasionar per l'execució de les obres.

Altres criteris genèrics que són d'aplicació:

Senyalització horitzontal

- La pintura ha de ser del tipus doble component en fred, excepte el de les línies fetes amb maquinària autopropulsada que pot ser acrílica
- Els passos de vianants han de ser antilliscant de nivell 2 (mitjà) especial ciutat.
- El pintat dels passos de vianants han de coincidir amb la part rebaxada del gual. d'un mínim de 3 m. en carrers fins a 3 m. de calçada i de 4 m. per carrers d'ample superior.
- En cas de cruïlla semaforitzada, es marcarà una línia de detenció de 40 cm d'ample.
- Si el semàfor està col·locat abans del pas de vianants, la línia de detenció es marcarà a un metre d'aquest si es una columna i a 3 m si es un bàcul.
- Si el semàfor està col·locat passat el pas de vianants, la línia de detenció es marcarà a 50 cm abans del pas de vianants

Senyalització vertical

- Els senyals de trànsit, quan es pugi, aniran fixades a elements urbans, als fanals amb cercols d'acer inoxidable i amb mènsules als semàfors.
- Els suports pels senyals, seran circulars de 60 mm. de diàmetre amb un gruix mínim de 3 mm. i aniran preferentment a 60 cm. de la vorada i com a mínim 45 cm.
- Quan la distància entre la façana i el muntants sigui inferior a 1,20 m es col·locarà el muntant adossat a la façana i el senyal, es fixarà amb una banderola.
- L'alçaria mínima lliure entre el senyal i el terra serà de 2,20 m.
- Senyals seran de xapa pintada al foc o d'alumini, amb relleu i sense arestes vives
- Les senyals d'obligació i prohibició seran reflectants nivell 1 de 60 cm. de diàmetre, (excepte les de prohibit aparcar que podran ser reflectants o no).
- Les senyals de perill seran triangulars reflectants nivell 1 de 90 cm costat.
- Les senyals informatives seran quadrades de 60 cm de costat.

2.10. XARXA DE REG.

Es renovarà la capçalera amb un nou sistema d'intercanvi d'aigua regenerada a potable. També es renovaran els pericons i tapes de la capçalera i el bypass amb la vàlvula mestra.

Es renovaran els sectors de degoters de l'arbrat passant de dos a tres sectors per tal de poder regar correctament tota la nova plantació. Els nous sectors de reg s'empalmaran en els mateixos pericons d'on es deriven actualment.

Es mirarà d'aprofitar les travessades sota paviment dur i es renovarà tota la resta de la instal·lació tal com s'indica al plànol "21 - Planta General Reg".

Capçalera.

Comptador.

Situació: En pericó nou en vorera a la plaça Madrid.

Aparellatge: Comptador de 6 m³/h

Clau de pas de 1".

Vàlvula anti-retorn.

Pericó o pericons inicials.

Situació: En la mateixa vorera de la plaça Madrid

Aparellatge: Sistema d'intercanvi d'aigua potable-regenerada.

Clau de pas de 1".

Filtre de 1".

Electrovàlvula

Clau de pas de 1".

Programador

El programador serà tipus SAMBLA INFINITE equipat per a telegestió amb un mòdul de 12 estacions, equipat amb cartutx de comunicacions NCC GPRS, amb alimentació a xarxa . A banda anirà el mòdul de control de cabal. Esta situat en armari independent a la vorera nord del carrer d'Estrasburg.

Inclou sensor de cabal 2" i connexions fins a programador

En total hi ha 4 sectors nous per al reg.

Sistema de reg

Allotjament: Pericons soterrats

Situació: Vorera est del Parc.

Nombre de circuits: 4 (2 de reg d'arbrat al sector sud i 2 més de reg d'arbrat al sector nord).

Electrovàlvules: 4

Primari: PEAD 32 mm i 10 atm.

CIRCUITS NOUS.

Circuits 1,2,3 i 4:

Arbres

Degoters en anella oberta per al reg dels arbres al voltant de la font.

PEAD 32 mm de repartiment

PEBD 20 mm fins els degoters

PEBD 16 mm 10 atm els degoters

Vàlvula de rentat al final del curcuit.

Elements de protecció del reg:

Tub-dren flexible corrugat de PVC, de 50cm de diàmetre nominal i 3mm de gruix i 2m de llarg, muntat com a canalització soterrada per a protecció de xarxa de degoteig arbrat i recobert de sorra, per a protecció de les anelles de reg per degoteig de l'arbrat

Tub flexible corrugat protecció de conduccions de xarxa primària i secundària i boques de reg, diàmetre com a mínim doble que la canonada a protegir, en zones pavimentades, així com la sortida de les electrovàlvules i fins arribar als parterres.

Es mirarà d'aprofitar el cablejat existent, o se'n col·locarà de nou però aprofitant les canalitzacions existents.

Altres criteris genèrics que són o poden ser d'aplicació:

Font:

Nou comptador al carrer de Copenhagen per alimentar la font nova de l'àrea de gossos.

Altres criteris genèrics que són o poden ser d'aplicació:

Criteris de càlcul

- La xarxa estarà sectoritzada per a un cabal màxim d'escomesa de 12 m3/h.
- Es consultarà a la Cia. la pressió de subministrament de l'aigua.
- Pèrdua de càrrega màxima admissible de la instal·lació 20%
- La velocitat màxima de l'aigua 1,5 m/s
- La pressió màxima de treball en els sectors de degoters 2 kg/cm2.

Criteris de disseny

- Tot el reg ha de ser automàtic.
- S'ha de dissenyar la xarxa considerant que es pugui alimentar d'aigua regenerada.
- Es farà reunió prèvia amb els Serveis Tècnics Municipals i la Cia d'aigua CASSA per tal de determinar l'existència de xarxa d'aigua regenerada a la zona d'actuació o previsió de desenvolupament de la xarxa en un futur.
- En tota instal·lació de reg es projectarà material homologat i certificat, autoritzat pels Serveis Tècnics de l'Ajuntament de Sabadell.
- Tot el material de canonada serà de polietilè, amb franja de color per a aigua regenerada.
- La pressió nominal prevista de les canonades serà de forma general de 10 atm., tot i que en alguns i sota autorització de tècnics de Parcs i Jardins es podran projectar canonades de 6 atm
- Les canonades que vagin per sota de zones pavimentades hauran d'estar previstes a l'interior de pas de serveis (passa-tubs) tub corrugat de polietilè amb un diàmetre el doble del de la canonada de reg i cada 25 m. de paviment un pericó de registre, de manera que puguin ser manipulades sense necessitat de trencar el paviment.
- Pel que fa a les rases, en les canonades de subministrament seran de fondària mínima entre 30 i 40 cm. i es col·locaran amb solera de sorra de 10 cm.
- En els casos que el sector de reg es troba sensiblement més alt que l'electrovàlvula corresponent, igual o superior a 3 m., cal posar una vàlvula antiretorn per a protegir
- D'una sola escomesa i per mitjà una bateria de distribució es sectoritzarà el reg en funció dels elements a regar. No podran projectar-se en un mateix sector elements de reg diferents (difusors i aspersors, diferents models aspersors o difusors,...).
- Elements de distribució d'aigua han d'anar senyalitzats quan s'abasteixen amb aigua regenerada

Degoters

- Tots els arbres han de disposar de reg per degoteig, amb una anella de d. 17 i degoters autocompensants de 2,3 l/h.
- En tota instal·lació de reg amb degoteig, es projectarà primer clau de pas, després un filtre, després l'electrovàlvula i després un regulador de pressió, al final de línia, s'instal·larà una vàlvula de rentat. Aquesta anirà ubicada en pericó de PVC de dimensions mínimes de 20 cm x 20 cm , destinada per a aquest fi
- En els casos que el sector dels degoters es troba sensiblement més baix que l'electrovàlvula corresponent, igual o superior a 3 m., cal posar una vàlvula antisifònica per a protegir.
- Els degoters dels arbres es col·locaran enterrats entre 10 i 15 cm de fondària i l'anella de reg anirà envoltada de tub de drenatge i envoltada de sorra.

Aspersors i difusors

- Les zones enjardinades amb gespa han de disposar de xarxa de regatge amb difusors, del tipus emergent, i aconseguir un triple solapament en cada punt de manera que la pluviometria en una mateixa fase de reg tingui un coeficient d'uniformitat igual o superior al 75 %. Això generalment s'aconsegueix amb una distribució en quadrat dels elements de reg, on el radi que mullen els aspersors és la distància entre ells.
- Els difusors i aspersors no poden ubicar-se a més de 10cm enllà del límit del parterre.
- En les zones susceptibles, on així s'indiqui per part dels tècnics de Parcs i Jardins de l'Ajuntament, tant els difusors com els aspersors es projectaran amb un sistema antivandàlic consistent en un tub de PVC envoltant l'element i collat amb un morter
- En els casos que el sector de reg es troba sensiblement més alt que l'electrovàlvula corresponent, igual o superior a 3 m., cal posar una vàlvula antiretorn per a protegir
- En els casos que el sector de reg tingui en gran desnivell, igual o superior a 3 m., els aspersors situat a la part inferior han de disposar de vàlvula de drenatge incorporada.

Bateria de distribució i electrovàlvules

- S'ha d'instal·lar filtre d'anelles de fàcil manteniment i regulador de pressió de manòmetre de lectura ràpida.
- Abans de cada electrovàlvula s'instal·larà clau de pas
- Tots els pericons es projectaran amb una dimensió mínima de 50 cm x 50 cm com per poder manipular tots els elements instal·lats. Aquests hauran de ser de fàcil manipulació, tindran una base de grava amb sortida d'aigua, aniran arrebossats i lligats interiorment i a la tapa es preveurà la següent inscripció: Ajuntament de Sabadell – Parcs i Jardins o similar.

Programadors

- Els programadors seran elèctrics. Els programadores seran Dialog + de Rain Bird o similar i es preveuran amb un mòdem gsm i un caudalímetre per tal de poder ser telegestionats directament per Parcs i Jardins. En espais de petites dimensions, amb escàs consum d'aigua o on per les seves característiques no sigui viable connectar el programador a xarxa elèctrica es podran projectar programadors a piles que hauran de ser tipus T-BOS Radio de Rain Bird o similar.
- Els conductors d'unió del programador a les electrovàlvules, seran de secció mínim 1,5 mm2 per a longituds fins a 100m, i de 2,5 mm2 per longituds superiors.

- El conductor anirà per interior de tub de polietilè corrugat de doble capa d.40 mm. interior.

Escomesa elèctrica i d'aigua

- En el cas que el projecte hi hagi prevista escomesa elèctrica i quadre d'enllumenat nou, es tindrà en compte una sortida per a la línia d'alimentació del programador elèctric de la xarxa de reg.
- Si es té en consideració a l'hora de projectar el QM de l'EP, es pot col·locar el programador en el conjunt, sempre i quant tinguin portelles separades.
- En el cas que no hi hagi possibilitat d'alimentar el programador elèctric des de cap altre element, s'haurà de procedir a la petició d'escomesa elèctrica.

Xarxa de boques de reg

- Cal repartir diverses boques de reg -cada 100m- aproximadament- per al regatge manual, homologat pels Serveis Tècnics de l'Ajuntament.
- La xarxa de boques de reg ha d'anar sectoritzada des de la bateria de sectorització, amb clau de pas a l'inici de la xarxa.

El tipus de boca de reg ha de ser monobloc

2.11. JARDINERIA

Arbrat.

Espècie: Acer Monspessulanum
Unitats: 7
Presentació: Pa de terra o contenidor en funció de l'època de plantació
Clot plantació: 1 m³ i rebliment de la resta de clot amb terra franco sorrenca adobada.
Base: 30 cm de terra franco sorrenca adobada.
Protecció: Barrera anti-arrels a tot el perímetre del clot de plantació
Acabat escocell: Triturat de poda i malla anti-herbes.



Espècie: Celtis Australis
Unitats: 17
Presentació: Pa de terra o contenidor en funció de l'època de plantació
Clot plantació: 1 m³ i rebliment de la resta de clot amb terra franco sorrenca adobada.
Base: 30 cm de terra franco sorrenca adobada.
Protecció: Barrera anti-arrels a tot el perímetre del clot de plantació
Acabat escocell: Triturat de poda i malla anti-herbes.



Espècie: Cupressus Sempervirens
Unitats: 6
Presentació: Pa de terra o contenidor en funció de l'època de plantació
Clot plantació: 1 m³ i rebliment de la resta de clot amb terra franco sorrenca adobada.
Base: 30 cm de terra franco sorrenca adobada.
Protecció: Barrera anti-arrels a tot el perímetre del clot de plantació
Acabat escocell: Triturat de poda i malla anti-herbes



Espècie: Gingko Biloba
Unitats: 14
Presentació: Pa de terra o contenidor en funció de l'època de plantació
Clot plantació: 1 m³ i rebliment de la resta de clot amb terra franco sorrenca adobada.
Base: 30 cm de terra franco sorrenca adobada.
Protecció: Barrera anti-arrels a tot el perímetre del clot de plantació
Acabat escocell: Triturat de poda i malla anti-herbes



Espècie: Gleditsia Inermis
Unitats: 13
Presentació: Pa de terra o contenidor en funció de l'època de plantació
Clot plantació: 1 m³ i rebliment de la resta de clot amb terra franco sorrenca adobada.
Base: 30 cm de terra franco sorrenca adobada.
Protecció: Barrera anti-arrels a tot el perímetre del clot de plantació
Acabat escocell: Triturat de poda i malla anti-herbes



Espècie: Grevillea Robusta
Unitats: 2
Presentació: Pa de terra o contenidor en funció de l'època de plantació
Clot plantació: 1 m³ i rebliment de la resta de clot amb terra franco sorrenca adobada.
Base: 30 cm de terra franco sorrenca adobada.
Protecció: Barrera anti-arrels a tot el perímetre del clot de plantació
Acabat escocell: Triturat de poda i malla anti-herbes



Espècie: Koelreuteria Paniculata
Unitats: 6
Presentació: Pa de terra o contenidor en funció de l'època de plantació
Clot plantació: 1 m³ i rebliment de la resta de clot amb terra franco sorrenca adobada.
Base: 30 cm de terra franco sorrenca adobada.
Protecció: Barrera anti-arrels a tot el perímetre del clot de plantació
Acabat escocell: Triturat de poda i malla anti-herbes



Espècie: Pistacia Chinensis
Unitats: 17
Presentació: Pa de terra o contenidor en funció de l'època de plantació
Clot plantació: 1 m³ i rebliment de la resta de clot amb terra franco sorrenca adobada.
Base: 30 cm de terra franco sorrenca adobada.
Protecció: Barrera anti-arrels a tot el perímetre del clot de plantació
Acabat escocell: Triturat de poda i malla anti-herbes



Espècie: Pyrus Calleriana Chanticleer
Unitats: 20
Presentació: Pa de terra o contenidor en funció de l'època de plantació
Clot plantació: 1 m³ i rebliment de la resta de clot amb terra franco sorrenca adobada.
Base: 30 cm de terra franco sorrenca adobada.
Protecció: Barrera anti-arrels a tot el perímetre del clot de plantació
Acabat escocell: Triturat de poda i malla anti-herbes



Espècie: Quercus Ilex
Unitats: 27
Presentació: Pa de terra o contenidor en funció de l'època de plantació
Clot plantació: 1 m³ i rebliment de la resta de clot amb terra franco sorrenca adobada.
Base: 30 cm de terra franco sorrenca adobada.
Protecció: Barrera anti-arrels a tot el perímetre del clot de plantació
Acabat escocell: Triturat de poda i malla anti-herbes



Espècie: Quercus Pubescens
 Unitats: 4
 Presentació: Pa de terra o contenidor en funció de l'època de plantació
 Clot plantació: 1 m³ i reblliment de la resta de clot amb terra franco sorrenca adobada.
 Base: 30 cm de terra franco sorrenca adobada.
 Protecció: Barrera anti-arrels a tot el perímetre del clot de plantació
 Acabat escocell: Triturat de poda i malla anti-herbes



Espècie: Tipuana Tipu
 Unitats: 29
 Presentació: Pa de terra o contenidor en funció de l'època de plantació
 Clot plantació: 1 m³ i reblliment de la resta de clot amb terra franco sorrenca adobada.
 Base: 30 cm de terra franco sorrenca adobada.
 Protecció: Barrera anti-arrels a tot el perímetre del clot de plantació
 Acabat escocell: Triturat de poda i malla anti-herbes

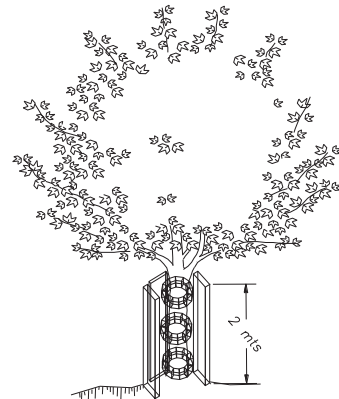


Altres criteris genèrics que són o poden ser d'aplicació:

- El projecte definirà que l'arbrat que es trobi dins l'àmbit d'una obra es protegirà d'acord amb el protocol adjunt i segons l'establert al Plec de Condicions Tècniques de l'obra (veure annex 2 del protocol de requeriments durant l'execució d'obres a la via pública).
- El projecte ha de contemplar des de l'inici el que es fa amb l'arbrat existent, si es manté o no. I en cas que tècnicament es consideri necessari eliminar o trasplantar algun exemplar. Aquesta operació ha de formar part del projecte i comptar amb partida pressupostaria suficient.
- No es permet el trasplantament d'arbres per tal de conservar-los donada la baixa supervivència dels arbres sotmesos a aquestes operacions. En casos excepcionals on pugui ser requerida aquesta operació caldrà l'aprovació amb anterioritat a l'inici de les obres per part de tècnics de la Secció de Parcs i Jardins de l'Ajuntament.

El Pla de Protecció ha de contemplar:

- Especificació dels exemplars a protegir, trasplantar o eliminar, amb la seva corresponent senyalització. I en el seu cas, condicions de trasplantament o de restitució de l'arbrat afectat.
- Delimitació de les zones de tancament de les Àrees de vegetació i senyalització de les vies de pas de maquinària.
- Mesures de protecció dels exemplars aïllats.
- Necessitat d'esporga de branques baixes, lligat o senyalització.
- Definició d'altres mesures de protecció.
- Especificació de la retirada i el apilament del sòl vegetal per al seu aprofitament posterior.
- Elaboració del calendari de senyalització, execució i retirada de proteccions i senyalitzacions.



Minimització d'impactes.

Les obres que es realitzin dins l'àmbit d'un espai d'arbrat, es projectaran i executaran de manera que se minimitzin els danys i desperfectes que es puguin ocasionar.

Informació als operaris de l'obra.

S'informarà a tots els operaris de l'obra de la importància de la conservació de la vegetació, del significat de la senyalització i, si és el cas, de les sancions per danys produïts.

L'arbrat no podrà ser utilitzat com a eina o suport de treballs de l'obra. Així doncs, queda explícitament prohibit fer servir els arbres per a col·locar senyalitzacions, subjectar cordes o cables i/o lligar eines o maquinària.

Excepte amb l'expressa autorització de la secció de jardineria, un espai d'arbrat no es podrà fer servir com a magatzem de materials, eines, maquinària o vehicles.

Activitats no permeses.

Dins les àrees de vegetació, no estaran permeses les activitats següents:

- No es permet la instal·lació de les casetes d'obra.
- No es permet llençar material residual procedent de la construcció, com ara: ciment, dissolvents, combustibles, alis, aigües residuals...
- No es permet el dipòsit de materials de construcció.
- No es permet fer foc.
- No es permet transitar amb maquinària.
- No es permet modificar el nivell del sòl.
- No es permet lligar als arbres elements aliens als de protecció i entorcat, com ara pancartes, llums, escales, ...

Mesures protectores generals.

En el replanteig es marcaran de manera clara i diferenciada els arbres a protegir i aquells que s'hauran d'eliminar. La protecció de la vegetació s'ha de realitzar amb anterioritat a l'inici de les obres i molt especialment, abans de l'entrada de qualsevol maquinària.

Per evitar tant els danys directes (cops, ferides) com els indirectes (compactació del terra), abans d'iniciar les obres s'instal·larà un tancament de fusta que limiti l'accés de la maquinària. Si això no fos possible, abans d'iniciar les obres es realitzarà la senyalització d'una via de pas restringit a maquinària, mitjançant la localització de balises de senyalització de 3 m. davant de cada arbre, així com de cintes de senyalització per indicar el gòlib. En cas que, per necessitats de l'obra, la maquinària precisés transitar per una zona externa a la via de pas, serà necessari procedir prèviament a la senyalització de la nova via, sota la tutela de la Direcció facultativa.

És necessari preveure la presència de personal qualificat en l'obra durant l'execució de treballs d'obertura de rases, per actuar correctament en el tractament de les arrels.

Protecció durant el canvi de paviments.

En las operacions derivades dels canvis de paviments, es tindran presents las indicacions següents: En la base de les arrels o en las zones de més concentració, l'excavació es realitzarà manualment.

- En qualsevol altra zona on, al excavar amb la maquinària, apareguin arrels de més de 3 cm. de diàmetre, es continuaran els treballs manualment.
- En totes las zones allà on es detecti la presència significativa d'arrels seran substituïts els primers 10 cm. de terra per sorra neta de riu, abans de compactar i recobrir.
- S'adoptarà la màxima precaució en els treballs d'anivellament del terreny. En la Zona de Seguretat, es realitzaran de forma manual.
- La compactació prèvia al recobriments es reduirà al mínim per garantir l'estabilitat del nou paviment i en la Zona de Seguretat, es realitzarà de forma manual.

Protecció de l'arbrat en obra pública

Definicions:

1. Zona de goteig. Superfície de terreny que ocupa la projecció en vertical de la copa de l'arbre o arbust.

2. Àrea de Vegetació. S'entén per Àrea de vegetació, la superfície de terreny en que hi ha major probabilitat de contenir el sistema radical complet de la vegetació afectada.

En el cas dels arbres i els arbusts correspon a la zona de goteig més dos metres. Als de port columnar s'ha d'afegir 4 m. a la zona de goteig.

3. Base d'Arrels. Volum de sòl que conté la majoria (90%) de les arrels llenyoses.

Els estudis estadístics sobre caiguda d'arbres ens ofereixen les dades de referència següents:

Perímetre Del tronc	Radi de la Base d'arrels
Fins a 60 cm.	1,5 m.
De 60 a 99 cm	2 m.
De 100 a 149 cm	2,5 m.
De 150 a 249 cm.	3 m.
De 250 a 350 cm.	3,5 m.
Més de 350 cm.	4 m.

4. Zona de Seguretat. Zona que s'ha de respectar para garantir l'estabilitat de l'arbre. Per a determinar la seva mida s'aplicarà la distància corresponent al radi de la Base d'Arrels més un marge de seguretat d'un metre.

Arbrat de nova plantació

- Es consensuarà el tipus de plantació amb els Serveis Tècnics de l'Ajuntament de Sabadell.
- Tot allò que fa referència a les plantacions i al manteniment ha de complir el que estableix el Plec de Condicions Tècniques de l'Ajuntament de Sabadell.
- Les mides dels arbres es referiran en perímetre de tronc a 1 metre d'alçada. Encara que hi ha espècies en que és difícil d'aconseguir, de forma genèrica s'utilitzaran arbres de mida mínima 20/25 cm. Tan sols en algunes espècies (coníferes i palmeres) el subministrament es tindrà en compte per alçada de la planta.
- La presentació i port dels arbres estarà d'acord amb les seves característiques genèriques d'espècie.
- El projecte definirà que tots els arbres han de ser fletxats, és a dir, arbres que mantenen la guia dominant intacta.
- El projecte definirà que abans de la plantació els arbres han de ser marcats en viver per tècnics de la secció de Parcs i Jardins.
- Sempre s'ha d'entutorar l'arbre en cas de que no es pugui assegurar l'estabilitat fins que arrel. Per exemple en la plantació d'arbrat a arrel nua.
- L'arbrat d'alineació ha de preveure només anar amb reg automàtic i amb un programador diferenciat del de regs d'altres elements que no siguin arbrat d'alineació. L'anella de reg sempre ha d'anar protegida amb tub corrugat i envoltada de sorra
- En cas de no tenir reg automàtic, per garantir la viabilitat de la plantació, el projecte ha de preveure la contractació del manteniment per assegurar un mínim de 24 regs a l'any i durant els dos primers anys.

Marc de plantació

- Els marcs de plantació en arbres de port petit serà de 6 m, en arbres de port mitjà de 7 a 9 m i en arbres de port gran 9 a 13 m. Essent 7 m el marc mínim de previsió quan encara no s'hagi definit l'espècie.
- Quan es tingui prevista la doble alineació, entre línies hi haurà com a mínim 5 metres i es plantaran en portell (en triangle).
- No es projectaran arbres en voreres iguals o inferiors a 3 metres.

Escocells

- Excepte en els casos on s'indiqui, de forma genèrica només es substituirà el 50% de les terres dels escocells, per terra formada per 60-70 % de sorra, 20 % de terra franca 10% d'humus. Si les terres que s'extrauen de l'escocell no compleixen aquests requisits es portaran a l'abocador i seran reposades.
- Es recomana no omplir els escocells amb escorça.
- Independentment de la mida de l'escocell, per a possibilitar el desenvolupament de l'exemplar arbori s'haurà de garantir un volum mínim de terra útil. És a dir, que compleixi las condicions agronòmiques per al desenvolupament radical i no contingui cap tipus de canalització destinada a conduir serveis de diversa naturalesa, siguin públics o privats, a excepció de la xarxa reg.
- Tant en terreny obert com en àrea pavimentada el volum de sòl condicionat serà proporcional al desenvolupament esperat de l'arbre.
- A més, presentarà, una superfície permeable que permeti l'airejament permanent del sòl. Aquesta superfície d'airejament serà de terra lliure, pavimentada amb elements porosos o definida per un escocell a les zones de paviment impermeable i d'acord amb la taula següent:

Port	Escocell	Volum útil	Superfície permeable
------	----------	------------	----------------------

Petit	1m ²	3 m ³	1 m ² lliure o 2,25 m ² pav. porosa
Mitjà	1,5 m ²	9 m ³	1,5 m ² lliure o 4 m ² pav. porosa
Gran	3 m ²	16 m ³	3 m ² lliure o 9 m ² pav. porosa

Espècies

- Es projectaran sempre en primera elecció, arbres de fulla caduca.
- Les espècies escollides es determinaran segons els següents criteris i en aquest mateix ordre: amplada de vorera, façanes amb balcons o voladissos, existència de cablejat elèctric aeri, secció carrer, amplada de la calçada, bossa d'aparcament al costat d'escocells, orientació del carrer. En espais propers a escoles, llars d'infants i centres de salut s'evitarà projectar espècies altament al·lèrgiques.

Es fa recomanació de plantació segons el criteri de plantació adequada i amb bona adaptació al medi, quedant obert a altres propostes. Les espècies a recomanades per la ciutat de Sabadell són, segons distància a la façana des de l'eix vertical de l'arbre:

Per a distància a façana de 3 a 4'5 metres..

Espècie	Fulla
- Acer negundo "flamingo"	caduca
- Acer platanoides "columnare"	caduca
- Acer saccharinum "pyramidale"	caduca
- Carpinus betulus "fastigiata"	caduca
- Catalpa bignonioides "bungei"	caduca
- Hibiscus syriacus	caduca
- Koelreuteria paniculata	caduca
- Malus trilobata	caduca
- Platanus orientalis "fastigiata"	caduca
- Prunus fruticosa globosa	caduca
- Pyrus calleryana "chanticleer"	caduca
- Quercus robur "fastigiata Koster"	caduca
- Sophora japonica pyramidalis	caduca

per a distància a façana de 4'5 metres a 6 metres

Espècie	Fulla
- Acacia dealbata	caduca
- Acer campestre	caduca
- Acer negundo	caduca
- Acer monspeulanum	caduca
- Aesculus carnea "briotti"	caduca
- Albizia julibrissin "ombrella"	caduca
- Betula pendula	caduca
- Cercis canadensis	caduca
- Cercis siliquastrum	caduca
- Firmiana esterculia	caduca
- Fraxinus augustifolia "raywood"	caduca
- Fraxinus ornus	caduca
- Fraxinus excelsior	caduca
- Ginkgo biloba	caduca
- Gleditsia triacanthos "inermis"	caduca
- Gleditsia triacanthos "sunburst"	caduca
- Koelreuteria bipinnata	caduca
- Liquidambar styraciflua "worplesdon"	caduca
- Melia azederach	caduca
- Parkinsonia aculeata	caduca
- Parrotia persica	caduca
- Paulownia tomentosa	caduca
- Populus nigra "italica"	caduca
- Populus teixana	caduca
- Prunus cerasifera "nigra"	caduca
- Pteriocaria fraxinifolia	caduca
- Zelkova serrata	caduca
- Schinus molle	perenne
- Brachichiton populneum	perenne
- Brachichifon acerifolium	perenne
- Grevillea robusta	perenne

per a distància a façana de més de 6 metres.

Espècie	Fulla
- Acer saccharinum	caduca
- Acer saccharinum "wieri"	caduca
- Alnus glutinosa	caduca
- Broussonetia papyrifera	caduca
- Catalpa bignonioides	caduca
- Celtis australis	caduca
- Celtis occidentalis	caduca
- Sôfora japònica	caduca
- Tipuana tipu	caduca
- Livistonia sp	perenne
- Magnolia grandiflora	perenne
- Phoenix dactylifera	perenne
- Washingtonia robusta	perenne

per a la introducció d'altres espècies s'haurà de justificar la seva idoneïtat i caldrà consultar prèviament amb la secció de Parcs i Jardins.

Les espècies que específicament no s'han de projectar mai, excepte en casos de replantació o sota extensa justificació i prèvia autorització de la secció de Parcs i Jardins són:

- Morus alba. Requereix podes dràstiques cada temporada per evitar problemes de neteja i salut.
- Pinus halepensis. Problemes per la processionària del pi. Inestable quan hi ha condicions meteorològiques adverses. Aixecament de les voreres.
- Platanus sp. Excés d'unitats a la ciutat, més del 30% del total. Defoliació prematura a causa de la sequera. Problemes d'al·lèrgia i aixecament de les voreres.
- Populus alba bolleana. Problemes per l'atac de fongs que provoca la mort d'exemplars joves i danys greus en exemplars adults. Aixecament de les voreres.
- Populus canadensis. Requereix podes dràstiques cada temporada per evitar problemes de neteja i salut. Aixecament de les voreres.
- Robinia pseudoacacia. Excés d'unitats a la ciutat. Problemes per fitopatologies que obliguen a fer nombrosos tractaments insecticides.
- Salix sp. Problemes per trencament de branques i excessius requeriments hídrics.
- Tilia sp. Defoliació prematura a causa de la sequera i la falta d'aigua al freàtic. Problemes per fitopatologies que obliguen a fer nombrosos tractaments insecticides.
- Ulmus sp. Excés d'unitats a la ciutat. Brancatge que es desprèn amb facilitat quan fa molt de vent. Aixecament de les voreres.

ARBUSTIVES

- En arbustiva es preveurà preferentment de fulla perenne i de baixos requeriments hídrics.

ZONES ENJARDINADES I GESPES

Les zones enjardinades han de quedar perfectament delimitades de les zones de sauló o de les zones pavimentades. S'ha de plantejar la gespa en superfícies superiors als 500 m² evitant en tot moment els angles aguts i controlant la distància dels arbres i arbustos per tal que pugui passar bé un operari amb la màquina de tallar gespa.

Les barreges de gespa per utilitzar a la ciutat són:

- De forma general: 25% Festuca arundinacea CORONADO, 25% Festuca arundinacea SILVERADO i 50% Festuca arundinacea KILIMANJARO.
- Per zones d'alta insolació i règim hídric deficient: 80% Festuca arundinacea CORONADO, 10% Pennisetum KIKUYU i 10% Bermuda NUMEX SAHARA.

- Les dosis de gr/m² de barreja de llavors serà de 40 gr/m².
- Per implantar la gespa, es projectaran com a mínim 20 cm. de terra preparada per aquest fi i es preveuran drenatges amb capacitat suficient per evitar l'entollament d'aigua que aniran connectats a la xarxa de clavegueram.
- Les gespes han de tenir un mínim de 3 segades abans de la recepció

El projecte ha d'incloure projecte i cost del manteniment de les superfícies enjardinades durant el primer any a partir de la recepció de les obres.

2.12. MOBILIARI URBÀ.

Banc model KANJI de ESCOFET o equivalent

MATERIAL:	Estructura d'acer cincat Llistons de fusta tropical (FSC).
ACABAT:	Oli monocapa color natural.
ACABAT ESTRUCTURA:	pintat plata texturitzat
COL·LOCACIÓ:	Ancoratges ocults i permanents amb tornilleria d'acer inox i tacs metàl·lics expansius
PES:	33/17kg
DIMENSIONS:	177/62x57x4cm (alt respatllet 43cm).




Banc model NEOROMANTICO LIVIANO de URBIDERMIS o equivalent

MATERIAL:	Fusta tropical
ESTRUCTURA:	Alumini Extruït
ACABAT:	Fusta: Oli d'una capa Alumini: Anoditzat
COL·LOCACIÓ:	Recolzat sobre el paviment
DIMENSIONS:	175 x 69 x 77 cm



Banc modular model SERP 3 de ESCOFET o equivalent

MATERIAL: Formigó
ACABAT: Decapat i hidrofugat de color gris CA.
COL·LOCACIÓ: Recolzat sobre el paviment
DIMENSIONS: 253 X 56 X 54 cm
PES: 1486 kg



Conjunt de taula i dos bancs model PRIMA de ESCOFET o equivalent

MATERIAL: Formigó UHPC
ACABAT: Decapat i hidrofugat de color Gris polit suau
COL·LOCACIÓ: Recolzat sobre el paviment
DIMENSIONS: BANCA: 220 x 60 x 45 cm
TAULA: 220 x 90 x 75 cm
PES: BANCA: 275 kg
TAULA: 596 kg



Font model dual-ura de HAPPYLUDIC o equivalent

MATERIAL: Cos rectangular d'acer pintat amb oxiron negre forja al forn
Aixetes cromades
Cubeta d'acer inoxidable per a gossos
COL·LOCACIÓ: Fixació del cos amb cargols d'expansió
Fixació de la cubeta encastada al paviment i formigonada.
DIMENSIONS: 198 x 1000 x 450 cm



Es preveu la instal·lació de papereres i pilones, la ubicació dels quals es decidirà en obra per la direcció facultativa.

Paperera model Barcelona C-23G-70 de FÁBREGAS o equivalent.

MATERIAL: Xapa d'acer perforada de 1 mm de gruix
COLOR: Gris RAL 7011.
ACABAT: Galvanitzat i pintat a l'epoxi al forn.
COL·LOCACIÓ: Ancoratge amb cargols
CAPACITAT: 70 l.



Aparca bicicletes A-06-INOX de FÁBREGAS o equivalent.

MATERIAL: Tub Ø48mm d'acer inoxidable AISI 304
ACABAT: Polit brillant.
COL·LOCACIÓ: Ancoratge per encastament



Altres criteris genèrics que són o poden ser d'aplicació:

El mobiliari urbà ha d'estar constituït per elements preferiblement estandaritzats, fabricats per cases de reconeguda solvència que garantitzin les reposicions d'elements fruit de vandalisme o envelliment.
Tot mobiliari o element que estigui format per elements de fusta, aquesta serà certificada amb el segell FSC.

Criteris bàsics:

- La ubicació del mobiliari urbà ha de permetre sempre l'existència d'una banda de pas lliure d'obstacles d'una amplitud mínima (correspon al seu punt més estret) de 90 cm, recomanable un mínim de 120 cm. També s'ha de tenir en compte la intensitat de circulació de vianants d'aquestes vies. En els canvis de direcció, l'amplitud lliure de pas ha de permetre inscriure un cercle d'150 cm de diàmetre i de 180 cm en els itineraris en què es preveu un ús massiu o en els de doble sentit de circulació.
- El mobiliari s'ha d'instal·lar preferentment alineat fora de la zona de pas, encaixat entre parterres, escocells, zones enjardinades o d'altres elements urbans i a les zones de descans com a eixamplament de l'itinerari, per tal d'evitar que el vianant hagi de serpentejar o caminar en ziga-zaga.
- La distància mínima entre la calçada i l'element de mobiliari ha de ser de 40 cm, com a protecció de possibles impactes, excepte les pilones.
- L'alçada lliure d'obstacles ha de ser de 220 cm, quan aquesta sigui inferior i que sobresurti de la façana més de 15 cm., en itineraris adaptats, ha de tenir com a mínim un element fix i perimetral sobre el paviment de 15 cm d'alçada perquè pugui ser detectat pels invidents, com per exemple espais sota una escala, balcons, etc.
- Els elements que hagin de ser accessibles manualment estaran situats a una alçada entre 90 cm i 140 cm d'alçada.
- S'ha de deixar lliure l'espai de les parades de bus (tant per a les maniobres dels autobusos com per a l'espera, pujada i baixada dels usuaris).
- S'evitaran els elements amb arestes vives.
- Els elements de mobiliari que disposin de fixació mecànica, han d'anar collats a la solera de formigó de la base del paviment.

Bancs

- El seient ha de tenir una alçada de 45 cm i una profunditat de 50 cm, es recomanable que tinguin respall i recolzabraços a ambdós costats amb una alçada sobre el seient de 20 a 25 cm, sota el seient disposarà de prou espai lliure per poder col·locar els peus i facilitar que es pugui aixecar una persona.
- Aquestes recomanacions generals, es poden adaptar a criteri del projectista no impeding la col·locació d'altres tipus de bancs.
- Preferentment s'han d'instal·lar sobre superfície sensiblement anivellada, pavimentada i antilliscant.
- Es recomana preveure un espai lliure per a ubicar usuaris de cadires de rodes o cotxets infantils.

Taules

- El taulell tindrà una alçada entre 72 i 80 cm.
- Preferentment s'han d'instal·lar sobre superfície sensiblement anivellada, pavimentada i antilliscant. La plataforma a on s'ubica la taula ha de tenir el sobre ample suficient per a ubicar usuaris de cadires de rodes o cotxets infantils.

Papereres

- S'han de col·locar en espais transitats i on siguin més necessàries: parades d'autobús, sortida de les escoles, a prop d'àrees de jocs, a banda i banda d'un pas de vianants.
- Han de ser fàcilment localitzables per afavorir-ne la utilització.
- El model de paperera serà preferentment el de dues potes amb un cilindre basculant
- Es descarta de posar-ne en espais on es vulgui evitar l'aparcament de vehicles, atesa la seva fragilitat.

Jardineres

- S'aconsella no fer ús d'aquests elements per a espais on es vulgui evitar l'aparcament, atès que aquests elements són susceptibles de ser moguts.
- S'aconsella fer ús d'aquests elements en places i espais ubicats a sobre d'estructures soterrades, com ara aparcaments soterranis
- Les jardineres preferiblement han de disposar de reg automàtic.

Fonts aigua potable

- Han d'estar ubicades a un màxim de 25 m. de la xarxa general i han de disposar de comptador propi.
- La ubicació de font públiques ha de ser en llocs estratègics d'ús, com ara zona de jocs infantils, zones de pas, ...
- S'han d'instal·lar sense canvi de nivell respecte al paviment circumdant i no poden contenir elements sortints en zones de pas si no es projecten en planta.
- L'accionament ha de ser de fàcil maneig. Cal evitar les fonts que s'accionen amb el peu per l'escassa durabilitat d'aquests elements.
- Les fonts tindran una clau de pas per poder regular el cabal o tancar-la, al seu interior, o si no es possible en un pericó registrable al seu costat.
- El desguàs de la font serà de d. mínim 150 mm

Baranes

- Les baranes metàl·liques han de ser galvanitzades, els conjunt ha d'anar mecanitzat de forma que estan prohibides les col·locació a obra amb soldadures i posteriors utilitzacions de pintures galvàniques.

Pilones

(mirar annex de detalls constructius)

- Han de complir el decret d'accessibilitat

Senyalització

- Es senyalitzaran amb la senyalització corresponent: àrees enjardinades, usos permesos i usos no permesos.

Model de 30x30cm en TRESPA.



2.13. JOCS INFANTILS I ALTRES ELEMENTS

JOCS INFANTILS

Es preveu la instal·lació dels següents jocs infantils en l'àrea de jocs petits:

Carrusel multispiner greenline ELE400060 de KOMPAN o equivalent

MATERIAL:	PP moldejat / PE reciclable components d'acer galvanitzat i zincat lliure de plom.
GRUP D'EDAT:	3+
INSTAL·LACIÓ:	
Alçada de caiguda	100 cm.
Àrea de seguretat	26,1 m ²
Profunditat d'ancoratge	100 cm
Volum d'excavació:	0,44 m ³
Opció d'ancoratge	Soterrat
COMPONENTS:	Rampa d'escalada Escriptori Panell de boles de sorra Finestra amb cortines Tobogan Agafadors de suport



Supernova GXY916 de KOMPAN o equivalent

MATERIAL:	PE de baixa densitat / PP amotllat components d'acer galvanitzat.
GRUP D'EDAT:	6+
INSTAL·LACIÓ:	
Alçada de caiguda	100 cm.
Àrea de seguretat	28,9 m ²
Profunditat d'ancoratge	60 cm
Volum d'excavació:	0,21 m ³
Opció d'ancoratge	Soterrat



Molla abella nro118, Molla Cargol nro115 i Molla Bitxu nro 112 de KOMPAN o equivalent

MATERIAL:	Robínia / acer galvanitzat / components d'acer inoxidable.
ACABAT:	Elements colorejats amb pintura ecològica de base aigua
GRUP D'EDAT:	3+
INSTAL·LACIÓ:	
Alçada de caiguda	60 cm.
Àrea de seguretat	7,2 m ²
Profunditat d'ancoratge	42 cm
Volum d'excavació	0,17 m ³
Opció d'ancoratge	Soterrat
COMPONENTS:	Agafador lineal Recolza-peus Molla oscilant Tematització cognitiva



Gronxador niu 360 M983 de KOMPAN o equivalent

MATERIAL:	Acer galvanitzat Components d'acer inoxidable Seient amb PE amotllat o corda de Poliéster reforçat
GRUP D'EDAT:	6+
INSTAL·LACIÓ:	
Alçada de caiguda	179 cm.
Àrea de seguretat	61,4 m ²
Profunditat d'ancoratge	102 cm
Volum d'excavació	1,10 m ³
Opció d'ancoratge	Soterrat




Carrusel 3 seients PCM153 de KOMPAN o equivalent

MATERIAL:	Acer galvanitzat Components d'acer inoxidable i nailon estabilitzat Seient amb PUR
GRUP D'EDAT:	1+
INSTAL·LACIÓ:	
Alçada de caiguda	150 cm.
Àrea de seguretat	78,9 m ²
Profunditat d'ancoratge	100 cm
Volum d'excavació	0,50 m ³
Opció d'ancoratge	Soterrat



Pont Oscilant NRO810 de KOMPAN o equivalent

MATERIAL:	Robínia orgànica cadenes d'acer inoxidable.
GRUP D'EDAT:	6+
INSTAL·LACIÓ:	
Alçada de caiguda	42 cm.
Àrea de seguretat	27,0 m ²
Profunditat d'ancoratge	100 cm
Volum d'excavació	0,28 m ³
Opció d'ancoratge	Soterrat



A banda dels elements descrits, en aquesta àrea de jocs s'hi conservaran els elements següents:

Molla J827



Molla J828



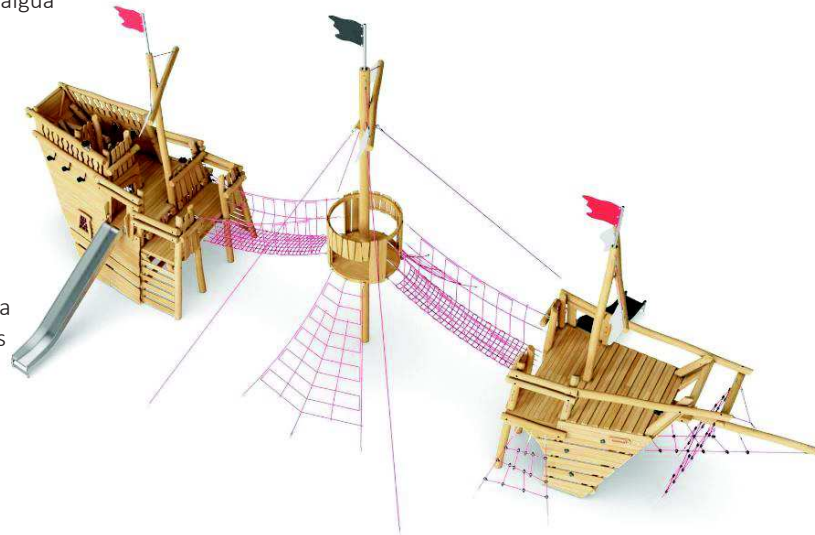
Formiga Flick PT1



Es preveu la instal·lació dels següents jocs infantils en l'àrea de jocs Grans i de tobogans:

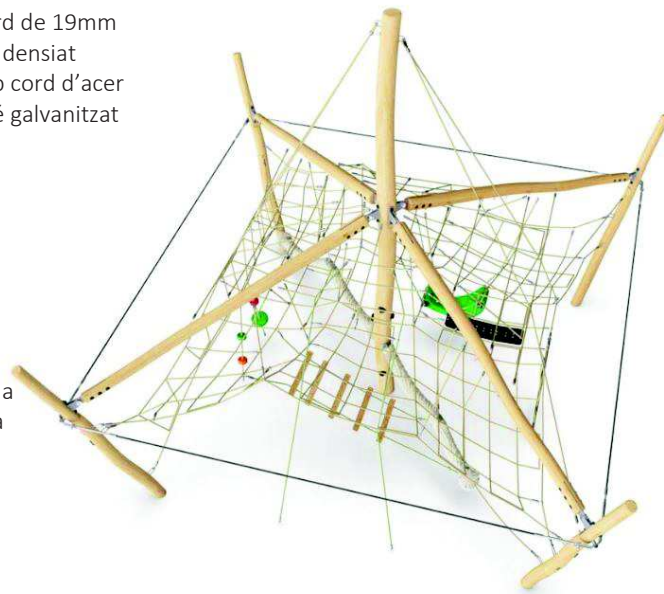
Vaixell explorador XL nro550 de KOMPAN o equivalent

MATERIAL:	Robínia / acer galvanitzat / components d'acer inoxidable / cordes corocord de 16mm amb filferro d'acer galvanitzat recobertes amb fil PRES/ tobogans d'acer inoxidable / membranes corocord de material de goma
ACABAT:	Elements colorejats amb pintura ecològica de base aigua
GRUP D'EDAT:	4+
INSTAL·LACIÓ:	
Alçada de caiguda	300 cm.
Àrea de seguretat	172,2 m ²
Profunditat d'ancoratge	100 cm
Volum d'excavació:	27,88 m ³
Opció d'ancoratge	Soterrat
COMPONENTS:	Lloc d'observació Ponts de cordes Plataforma de proa Xarxa d'escaladats Canó cognitiu Rampa d'escalada Xarxa de proa



Cúpula Jungla NRO836 de KOMPAN o equivalent

MATERIAL:	Robínia orgànica / corda corocord de 19mm Activitats en PE reciclat de baixa densitat Cordes corocord "Hercules" amb cord d'acer Estructura d'acer inoxidable o bé galvanitzat
GRUP D'EDAT:	6+
INSTAL·LACIÓ:	
Alçada de caiguda	239 cm.
Àrea de seguretat	101,0 m ²
Profunditat d'ancoratge	120 cm
Volum d'excavació	1,10 m ³
Opció d'ancoratge	Soterrat
COMPONENTS:	Xarxa d'escalada gran Corda horitzontal rígida i saltarina Escala de corda i accés per corda Cordes amb discs de goma Hamaca rígida Cordes de coco



Tobogan de pendent cor71005 de KOMPAN o equivalent

MATERIAL:	Acer inoxidable.
GRUP D'EDAT:	3+
INSTAL·LACIÓ:	
Alçada de caiguda	100 cm.
Àrea de seguretat	15,0 m ²
Profunditat d'ancoratge	100 cm
Volum d'excavació	0,70 m ³
Opció d'ancoratge	Soterrat



Tobogan de pendent accessible ample 1,00 / alt 1,00 de model RICHTER 3.63303 o equivalent Tobogan de pendent accessible ample 1,00 / alt 2,00 de model RICHTER 3.63360 o equivalent Tobogan de pendent accessible ample 1,50 / alt 2,40 de model RICHTER 3.64230 o equivalent

MATERIAL:	Acer inoxidable.
GRUP D'EDAT:	3+
INSTAL·LACIÓ:	
Alçada de caiguda	100 cm.
Àrea de seguretat	14,1 m ² / 16,7 m ² / 30,0 m ²
Profunditat d'ancoratge	70 cm / 110 cm / 110 cm
Volum d'excavació	0,39 m ³ / 0,46 m ³ / 1,16 m ³
Opció d'ancoratge	Soterrat



En la resta d'àrees de Joc est preveu mantenir els jocs existents, renovant només el paviment i la tanca.

Es preveu la instal·lació dels següents tendals en l'àrea de jocs petits al sector nord del parc:

Tendal amb postes de robínia model "Dragon" nro208 de KOMPAN o equivalent

MATERIAL:	Pals de robínia i ancoratges d'acer inoxidable Tendal de polietilè d'alta densitat HDPE de 320g/m ² en color beige.
GRUP D'EDAT:	-
INSTAL·LACIÓ:	
Alçada de caiguda	0 cm.
Àrea de seguretat	0,0 m ²
Profunditat d'ancoratge	100 cm
Volum d'excavació	0,50 m ³
Opció d'ancoratge	Soterrat



ELEMENTS D'ESPORT I EXERCICI

Cistella de bàsquet FRE3027 de KOMPAN o equivalent

MATERIAL:	Acer Galvanitzat Corda PA Ø5 mm Panell de polietilè d'alta densitat HDPE ECOCORE*
GRUP D'EDAT:	3+
INSTALACIO:	
Alçada de caiguda	0 cm.
Àrea de seguretat	0,0 m ²
Profunditat d'ancoratge	90 cm
Volum d'excavació	0,32 m ³
Opció d'ancoratge	Soterrat



Cistella de bàsquet FRE3027 de KOMPAN o equivalent

MATERIAL:	Compost de fusta i plàstic WPC Corda PA Ø5 mm Panells de polietilè d'alta densitat HDPE i fusta. Acer galvanitzat
GRUP D'EDAT:	3+
INSTALACIO:	
Alçada de caiguda	0 cm.
Àrea de seguretat	0,0 m ²
Profunditat d'ancoratge	85 cm
Volum d'excavació	2,39 m ³
Opció d'ancoratge	Paviment dur de formigó.



Premsa d'esquena FAZ602 de KOMPAN o equivalent

MATERIAL:	Carcassa de LLPDE rotomodelat de 5mm, Polietilè lineal de baixa densitat Fosa d'alumini recobert de pols grip Seient de cautxú de poliuretà. Acer galvanitzat
GRUP D'EDAT:	13+
INSTALACIO:	
Alçada de caiguda	47 cm.
Àrea de seguretat	18,2 m ²
Profunditat d'ancoratge	0 cm
Volum d'excavació	0,00 m ³
Opció d'ancoratge	Paviment dur de formigó



Premsa d'espatlles FAZ604 de KOMPAN o equivalent

MATERIAL:	Carcassa de LLPDE rotomodelat de 5mm, Polietilè lineal de baixa densitat Fosa d'alumini recobert de pols grip Seient de cautxú de poliuretà. Acer galvanitzat
GRUP D'EDAT:	13+
INSTALACIO:	
Alçada de caiguda	44 cm.
Àrea de seguretat	18,9 m ²
Profunditat d'ancoratge	0 cm
Volum d'excavació	0,00 m ³
Opció d'ancoratge	Paviment dur de formigó



Premsa pectoral FAZ601 de KOMPAN o equivalent

MATERIAL:	Carcassa de LLPDE rotomodelat de 5mm, Polietilè lineal de baixa densitat Fosa d'alumini recobert de pols grip Seient de cautxú de poliuretà. Acer galvanitzat
GRUP D'EDAT:	13+
INSTALACIO:	
Alçada de caiguda	44 cm.
Àrea de seguretat	18,0 m ²
Profunditat d'ancoratge	0 cm
Volum d'excavació	0,00 m ³
Opció d'ancoratge	Paviment dur de formigó



Rem horitzontal FAZ605 de KOMPAN o equivalent

MATERIAL:	Carcassa de LLPDE rotomodelat de 5mm, Polietilè lineal de baixa densitat Fosa d'alumini recobert de pols grip Seient de cautxú de poliuretà. Acer galvanitzat
GRUP D'EDAT:	13+
INSTALACIO:	
Alçada de caiguda	47 cm.
Àrea de seguretat	17,9 m ²
Profunditat d'ancoratge	0 cm
Volum d'excavació	0,00 m ³
Opció d'ancoratge	Paviment dur de formigó



Hiperextensor lumbar FAZ607 de KOMPAN o equivalent

MATERIAL:	Carcassa de LLPDE rotomodelat de 5mm, Poliètilè lineal de baixa densitat Fosa d'alumini recobert de pols grip Seient de cautxú de poliuretà. Acer galvanitzat
GRUP D'EDAT:	13+
INSTAL·LACIO:	
Alçada de caiguda	89 cm.
Àrea de seguretat	13,2 m ²
Profunditat d'ancoratge	0 cm
Volum d'excavació	0,00 m ³
Opció d'ancoratge	Paviment dur de formigó



Bicicleta de ciutat FAZ50100 de KOMPAN o equivalent

MATERIAL:	Seient de cautxú de poliuretà amb placa d'inserció d'acer galvanitzat Coberta de copolímer lexan EXL9330 de e=4 mm Manivella i pedals d'acer inoxidable Manillar de fosa d'alumini amb recobriments de poliurea
GRUP D'EDAT:	13+
INSTAL·LACIO:	
Alçada de caiguda	100 cm.
Àrea de seguretat	11,1 m ²
Profunditat d'ancoratge	80 cm
Volum d'excavació	0,34 m ³
Opció d'ancoratge	Paviment dur de formigó



Rocòdrom

La zona de rocòdrom es construirà a base d'estructura metàl·lica interior, que en aquest cas pot ser estable amb daus de formigó, o bé ancorat al mur de contenció contigu que suporta la topografia dels tobogans. A aquesta estructura, per mitjà de soldadura o rosca, es col·loca l'estructura secundària que dona forma a les "roques" i sobre aquesta la malla electrosoldada estructural amb el geotèxtil adoptant la geometria final.

Una primera capa base de replè de 20 cm de gruix de formigó projectat dona consistència al rocòdrom i una segona capa també d'uns 20 cm de gruix li proporciona el relleu i l'acabat final amb la intervenció d'un escultor que la converteix en una roca d'aspecte real, amb inclusió de fissures, diedres, arestes, sostres i qualsevol altra geometria que mimetitzi la situació d'escalada en la natura, en definitiva, la formació de preses naturalitzades per a garantir una experiència d'escalada real. Tintat final per donar aspecte de la roca que es vulgui imitar.

Les preses que es col·loquin tindran tons similars als de la roca imitada per mimetitzar-se amb aquesta.

La geometria resultant en forma, allargada, per una banda fa de barana de protecció de la topografia dels tobogans, i per altra banda constitueix un "boulder" allargat, amb zones de preses i zones sense preses per a la pràctica esportiva de l'escalada lliure.

Tot el rocòdrom anirà ancorat al mur de contenció i s'asseurà sobre la fonamentació del propi mur.

Els ancoratges de les preses seran del tipus HKD'S de HILTI per a minimitzar el risc de ruptura.

Una vegada acabat el rocòdrom se'n comprovarà la seguretat d'acord amb la normativa UNE-EN 12572 per mitjà de la realització de proves d'impacte i comprovant els punts de recolzament d'escalada amb aparellatge de comprovació de força tensora homologat.

El constructor del rocòdrom haurà de lliurar un document de conformitat que certifiqui que l'estructura és segura i compleix amb tots els requisits de seguretat.

Zona de rocòdrom amb paviment de Seguretat de sorra.



S'adjunta com annex número 4 l'informe de situació de les noves àrees de joc elaborada per un tècnic certificador.

2.14. FECTACIONS AL TRÀNSIT

El pla de seguretat haurà de tenir en compte la gestió de les afectacions de trànsit, i caldrà respectar en tot moment les mesures que si descriguin. Caldrà tenir especial cura en la gestió d'entrades i sortides de material i maquinària a l'obra.

Només s'afectarà el tràfic rodat en el moment d'executar els passos elevats del carrer de Varsòvia. Es procurarà que els restriccions siguin puntuals i només afectin el moment de l'asfaltatge de la calçada.

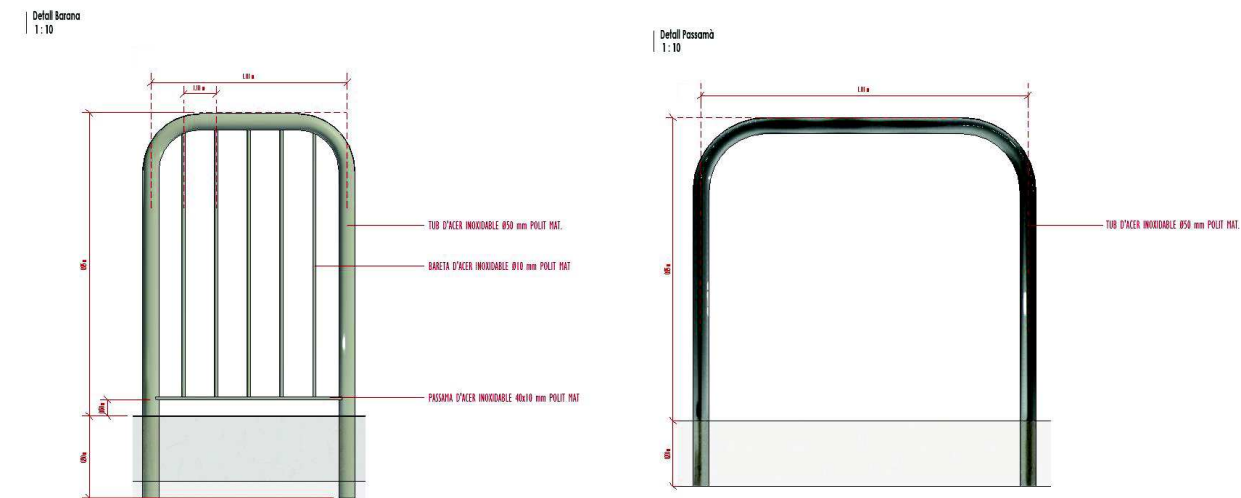
2.15. SERRALLERIA

Baranes:

MATERIAL: Tub Ø50 mm d'acer inoxidable (e=1,2 mm)
Brèndoles amb vareta massissa Ø10 mm d'acer inoxidable.
Passamà inferior de passamà calibrat 40x10 mm.

COL·LOCACIÓ: Encastat a base de formigó.

ACABAT: Polit Mat.

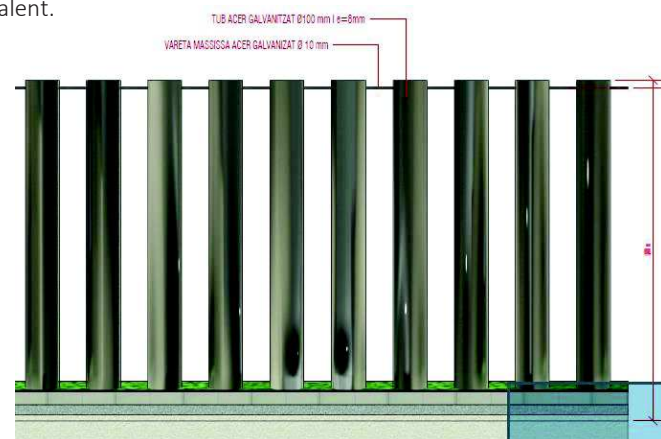


Tanca tipus Lluís :

MATERIAL: Tubs d'acer galvanitzat Ø80 mm i e=6 mm
Passamà d'ancoratge d'acer galvanitzat de secció 200x10 mm
Vareta superior anti atrapament d'acer galvanitzat Ø10 mm.

COL·LOCACIÓ: Fixacions mecàniques a fonament corregut de formigó, en trams de 2 m.

ACABAT: Galvanitzat en calent.




Tanca tipus model Brico Fax de RIVISA o equivalent:

MATERIAL: Muntants de xapa d'acer al carboni tipus Lux50 amb cremallera longitudinal i tap de polipropilè.
Malla electrosoldada amb varis plecs de varetes de Ø 4 mm
Sistema d'unió amb suport acoblat a la cremallera amb cargol de seguretat.

COL·LOCACIÓ: Encastat a fonament de formigó.

ACABAT: Plastificat de color verd.



3. BARRERES ARQUITECTÒNIQUES

El projecte garanteix l'accés de persones amb mobilitat a tot l'àmbit de la plaça. S'han dissenyat els recorreguts perquè no superin el 6% de pendent longitudinal ni el 2% de pendent transversal.

S'ha dissenyat un itinerari adaptat amb rampa per a l'edifici de la cantonada, amb una rampa de pendent màxim del 8%.

4. PROGRAMA DE TREBALL DEL PROJECTE

Cal tenir en compte a l'hora de planificar el diagrama de les tasques d'execució, l'obligatorietat de garantir els accessos de l'escola en el període escolar, així com també el pas de veïns.

PROGRAMA DE TREBALL DE LES OBRES																								
	2025												2026											
	1	2	3	4	5	6	7	8	9	10	11	12	1	2	3	4	5	6	7	8	9	10	11	12
TOTAL OBRA																								

5. TERMINI D'EXECUCIÓ

Termini d'execució: 6 mesos.

6. PROGRAMA DE CONTROL DE QUALITAT

1.- MOVIMENT DE TERRES

1.1 TERRAPLÈ DE RASES (DE LA PRÒPIA OBRA).

Assaig de piconatge pel mètode del Proctor Modificat

Anàlisi Granulomètrica per tamisatge

Determinació del contingut de Matèria Orgànica

Determinació dels límits d'Atterberg

Determinació de l'índex CBR en laboratori, a tres punts

Determinació de la densitat "in situ"

1.2. TERRAPLÈ DE RASES (DE PRÉSTEC).

Assaig de piconatge pel mètode del Proctor Modificat

Anàlisi Granulomètrica per tamisatge

Determinació del contingut de Matèria Orgànica

Determinació dels límits d'Atterberg

Determinació de l'índex CBR en laboratori, a tres punts

Determinació de la densitat "in situ"

2.- PAVIMENTS

2.1. AGLOMERATS ASFÀLTICS (G-20,D-12 I TAPISSABLE VERMELL).

Presa de mostres

Presa, confecció de tres provetes cilíndriques, determinació de la densitat, estabilitat i fluència (Assaig Marshall)

Determinació del contingut de lligant

Anàlisi Granulomètrica del granulat recuperat

Extracció de testimoni amb sonda rotativa i rebler

Determinació del gruix i de la densitat

3.- CONTROL DE FORMIGONS

3.1. FORMIGONS PER A FONAMENTS I MURS

Mostreig, realització de con d'Abrams, elaboració de les provetes, cura, recapçament i assaig a compressió d'una sèrie de quatre provetes cilíndriques de 15x30 cm. (1 a 7 dies i 3 a 28 dies)

3.2. FORMIGONS PER A BASES, PAVIMENTS I RIGOLES.

Mostreig, realització de con d'Abrams, elaboració de les provetes, cura, recapçament i assaig a compressió d'una sèrie de quatre provetes cilíndriques de 15x30 cm. (1 a 7 dies i 3 a 28 dies)

3.3. ACER CORRUGAT.

Assaig complet, determinant:

doblegat d'una proveta d'acer

doblegat i desdoblegat d'una proveta d'acer

característiques geomètriques

Assaig de tracció, inclòs: secció per pes, límit elàstic, tensió de ruptura, allargament de ruptura, estricció i mòdul d'elasticitat

4.- PREFABRICATS

4.1. VORADES.

Determinació de la resistència a la compressió

Determinació del desgast per fregament

4.2. PANOT (20x20x4 cm.).

Assaig de mesura i tolerància dimensional

Determinació de la resistència a flexió

Determinació de l'absorció d'aigua

Determinació del desgast per fregament

Assaig de resistència a la gelada

5.- ENLLUMENAT PÚBLIC.

Determinació del gruix de galvanitzat d'un suport (mínim 8 punts)

Determinació de la resistència d'aïllament entre conductors i terra

Determinació de la tensió a l'inici i al final de circuit

Determinació de la resistència de posta a terra

Determinació de nivells d'il·luminació en 1 sector (36 punts per sector)

Identificació de característiques de funcionament de quadres.

7.- INSTAL·LACIÓ DE REG

7.1. TUBS DE POLIETILÈ.

Determinació de les característiques geomètriques

Determinació de la resistència a tracció

Assaig de resistència mecànica de la instal·lació

Assaig d'estanqueïtat de la instal·lació

7. CLASSIFICACIÓ DEL CONTRACTISTA

Classificació del contractista per poder licitar a l'obra segons el Reglament General de la Llei de Contractes de les Administracions Públiques segons el grup i subgrup corresponent.

Les categories previstes són:

	PRESSUPOST D'EXECUCIÓ PER CONTRACTA (sense IVA)	PRESSUPOST D'EXECUCIÓ PER CONTRACTA	DURACIÓ CONTRACTE (mesos)	ANUALITAT MITJANA	GRUP	SUBGRUP	CATEGORIA
LOT OBRA CIVIL	1.629.843,54	1.972.110,68	6		G (Viales i pistes)	6 (Obras viales sin cualificación específica)	categoria 4

Artículo 26. Categorías de clasificación de los contratos de obras. Los contratos de obras se clasifican en categorías según su cuantía. La expresión de la cuantía se efectuará por referencia al valor estimado del contrato, cuando la duración de éste sea igual o inferior a un año, y por referencia al valor medio anual del mismo, cuando se trate de contratos de duración superior. Las categorías de los contratos de obras serán las siguientes: – Categoría 1, si su cuantía es inferior o igual a 150.000 euros. – Categoría 2, si su cuantía es superior a 150.000 euros e inferior o igual a 360.000 euros. – Categoría 3, si su cuantía es superior a 360.000 euros e inferior o igual a 840.000 euros. – Categoría 4, si su cuantía es superior a 840.000 euros e inferior o igual a 2.400.000 euros. – Categoría 5, si su cuantía es superior a 2.400.000 euros e inferior o igual a cinco millones de euros. – Categoría 6, si su cuantía es superior a cinco millones de euros. Las categorías 5 y 6 no serán de aplicación en los subgrupos pertenecientes a los grupos I, J y K. Para dichos subgrupos la máxima categoría de clasificación será la categoría 4, y dicha categoría será de aplicación a los contratos de dichos subgrupos cuya cuantía sea superior a 840.000 euros.»

En l'annex es relacionen els elements simples i la descomposició de cadascuna de les partides d'obra que s'han utilitzat al projecte.

Els preus corresponents als elements simples, mà d'obra, materials i maquinària s'han obtingut principalment de les bases de preus de l'Institut de Tecnologia de la Construcció de Catalunya, de l'aplicació dels convenis laborals vigents i directament de les llistes de preus de subministradors i instal·ladors.

Les despeses indirectes mínimes són del 3.00%.

8. PRESSUPOST

Per l'elaboració dels preus s'ha partit d'informació per via directa, és a dir, a partir d'industrials del ram. Els preus de la mà d'obra són actuals, d'acord amb el conveni col·lectiu de la construcció.

Els preus de les partides tenen despeses fixes d'obra per atendre al cost dels mitjans auxiliars directes que són necessaris per executar la unitat d'obra.

Es considera que el cost de la mà d'obra indirecta, forma part de les despeses generals de l'empresa que es carreguen a part, d'acord amb les disposicions establertes.

9. PRESSUPOST PER A CONEIXEMENT DE L'ADMINISTRACIÓ

PRESSUPOST D'EXECUCIÓ PER CONTRACTE

PRESSUPOST D'EXECUCIÓ MATERIAL	1.369.616,42 €
13% DESPESES GENERALS	178.050,13 €
6% BENEFICI INDUSTRIAL	82.176,99 €
Subtotal	1.629.843,54 €
21% IVA	342.267,14 €
Total pressupost per contracte	1.972.110,68 €

El pressupost d'execució per contracte de la millora de les activitats a parc d'Odessa, puja la quantitat de **UN MILIÓ NOU-CENTS SETANTA-DOS MIL CENT DEU euros amb SEIXANTA-VUIT cèntims.**

10. EQUIP REDACTOR DEL PROJECTE

La redacció d'aquest projecte s'ha finalitzat març de 2025 en el Servei d'obres públiques i Parcs i Jardins de l'Ajuntament de Sabadell. La redacció d'aquest projecte ha anat a càrrec de:

Redacció:

Albert Cornellas Pitarch
Arquitecte del servei d'Obres Públiques.

Pressupost, Amidament:

Carlos Fernández Alonso
Arquitecte tècnic del servei d'Obres Públiques.

Estudi de Seguretat i Salut:

Carlos Fernández Alonso
Arquitecte del servei d'Obres Públiques.

Coordinació:

Cristina López Herrero
Arquitecta, Cap del Servei d'Obres Públiques i Parcs i Jardins.

Sabadell, a data de la signatura electrònica.

Albert Cornellas Pitarch
Arquitecte

I- ANNEXES

1. FITXES TÈCNIQUES OBRES PÚBLIQUES
2. INFORMACIÓ DE XARXA DE SERVEIS
3. ESTUDI LLUMÍNIC
4. INFORME DE SITUACIÓ DE L'AREA DE JOCS.

II- PLEC DE CONDICIONS

Els projectes han de complir el que estableix el Plec de Condicions Tècniques de l'Ajuntament de Sabadell.

1. PLEC DE CONDICIONS TÈCNIQUES PARTICULARS

Característiques tècniques dels bens i dels materials
Criteri d'amidament i abonament de cada una de les unitats en que es descompon el pressupost
Nombre de les unitats a subministrar
Procedència dels materials naturals
Assaigs per comprovar les condicions de l'obra
Normes per elaborar les diferents unitats d'obra
Abonaments de les partides alçades
Proves previstes per a la recepció.

III- PRESSUPOST

1. QUADRE DE PREUS NÚM 1
2. QUADRE DE PREUS NÚM 2
3. AMIDAMENTS
4. PRESSUPOST D'EXECUCIÓ MATERIAL
5. PRESSUPOST BASE DE LICITACIÓ

IV- PLÀNOLS

Núm.	Títol	Escala
1	SITUACIÓ	1:4000
2	PLANEJAMENT VIGENT	Sense Escala
3	ESTAT ACTUAL - ÀMBIT DE PROJECTE	1:850
4	ESTAT ACTUAL - ENDERROCS	1:850
5	PLANTA GENERAL	1:850
6	PAS ELEVAT CRUÏLLA CARRER BERLIN	1:150
7	PAS ELEVAT CRUÏLLA CARRER VIENA	1:200
8	ZONA BÀSQUET I PICNIC	1:250
9	PLANTA ZONA PISTA POLIESPORTIVA	1:100
10	ZONA DE JOCS INFANTILS PETITS	1:150
11	ZONA DE JOCS INFANTILS GRANS	1:150
12	ZONA ROCÒDROM - TOBOBANS	1:100
13	ZONA PISTES DE PETANCA	1:100
14	ZONA TENDALS JOCS INFANTILS PETITS	1:100
15	ZONA JOCS INFANTILS INCLUSIUS	1:150
16	ZONA D'ACTIVITAT PER A LA PROMOCIÓ DE LA SALUT	1:100
17	ZONA JOCS INFANTILS PETITS - NORD	1:100
18	ÀREA DE GOSSOS	1:325
19	PLANTA GENERAL D'ARBRAT A RETIRAR	1:850
20	PLANTA GENERAL ARBRAT	1:850
21	PLANTA GENERAL REC	1:850
22	DETALL BARANES	1:10

V- ESTUDI DE SEGURETAT I SALUT

MEMÒRIA I ANNEXES.
PLEC DE CONDICIONS.
PRESSUPOST
DOCUMENTACIÓ GRÀFICA.

VI- ESTUDI DE GESTIÓ DE RESIDUS