
Ajuntament  de Sabadell

SERVEI D'OBRES PÚBLIQUES, PARCS I JARDINS I MANTENIMENTS

SECCIÓ DE PARCS I JARDINS

Setembre 2021

**ACTUACIONS DE MILLORA A DIFERENTS ÀREES DE
JOCS INFANTILS DE SABADELL**

ESTUDI BÀSIC DE SEGURETAT I SALUT

-Memòria -

INDEX

Estudi Bàsic de Seguretat i salut

1.- MEMÒRIA .Anàlisi dels riscos i mesures preventives

- 1.1. ANTECEDENTS
- 1.2. CARACTERISTIQUES CONSTRUCTIVES
 - 1.2.1. DESCRIPCIÓ DE LES OBRES QUE S'HAN DE FER
 - 1.2.2. CARACTERISTIQUES DEL PROCÉS CONSTRUCTIU
- 1.3. PLA DE CIRCULACIÓ A L'OBRA (PERSONAL, MAQUINARIA I MATERIALS)
- 1.4. CONTROL DEL PERSONAL A L'OBRA
- 1.5. MESURES PREVENTIVES EN L'ORGANITZACIÓ DEL TREBALL
- 1.6. ANÀLISIS DE RISCOS I MESURES PREVENTIVES
- 1.7. RECURSOS PREVENTIUS
- 1.8. MESURES DE PROTECCIÓ A TERCERS
- 1.9. OBSERVACIONS
- 1.10. ACREDITACIÓ

2.- PLEC DE CONDICIONS GENERALS

- 2.1. CONCEPTES BÀSICS.
 - Pla bàsic de seguretat i salut (art. RD 1627/97)
 - Llibre d'incidències
 - Avis previ
 - Obertura del centre de treball (Art.19 del RD 1627/97)
- 2.2. PRESCRIPCIONS SOBRE L'ÚS I CONSERVACIÓ DE MITJANS I EQUIPS DE SEGURETAT.
 - 2.2.1. PROTECCIONS INDIVIDUALS
 - Casc
 - Calçat de seguretat
 - Guants
 - Cinturons de seguretat
 - Protectors auditius
 - Ulleres de protecció
 - Roba de treball
 - 2.2.2. PROTECCIONS COL·LECTIVES
 - Baranes
 - Passarel·les de pas.
 - Portàtils d'obra
 - Escales de mà
 - Treballs en altura
 - Treballs d'excavació
 - Instal·lació provisional elèctrica
- 2.3. NORMES D'ACTUACIÓ
 - Sobre manteniment i us de maquinaria en general.
 - Sobre treballs de retroexcavadora en presència de línies elèctriques soterrades
 - Conducta a seguir en cas d'accident originat per contacte d'un cable subterrani amb maquinaria d'excavació amb tren de rodadura de pneumàtics
 - Sobre conducció i us de retroexcavadora amb risc de bolcada i atropellament.
 - Normes de seguretat per als conductors de camió dúmper
 - Normes de seguretat pels operadors del camió grua
 - Normes de seguretat pel maneig de la serra circular
- 2.4. INSTAL·LACIONS D'HIGIENE.
 - Vestidor
 - W.C.
 - Dutexes
 - Menjador
- 2.5. INSTAL·LACIONS MÈDIQUES
- 2.6. VIES I SORTIDES D'EMERGÈNCIA
- 2.7. VENTILACIÓ.
- 2.8. EXPOSICIÓ A RISCOS PARTICULARS.
- 2.9. TEMPERATURA.
- 2.10. IL·LUMINACIÓ.
- 2.11. VIES DE CIRCULACIÓ I ZONES PERILLOSES.
- 2.12. MOLLS I RAMPES DE CÀRREGA
- 2.13. PORTES I PORTONS
- 2.14. PREVENCIÓ D'INCENDIS

2.15. FORMACIÓ

3.- DOCUMENTACIÓ GRÀFICA

4.- ANNEX I- Legislació específica de seguretat i salut en la construcció

5.- ANNEX II- Organització de l'acció preventiva

Criteris Generals en cas d'emergència

Annex núm. 1 Acta de nomenament del Vigilant de seguretat

Annex núm. 2 Certificat d'habilitació professional. Formació

Annex núm. 3 Full de lliurament d'equips de protecció individual EPI

1.MEMÒRIA. Anàlisi dels riscos i mesures preventives

1.1. Antecedents

- Obra: **ACTUACIONS DE MILLORA A DIFERENTS ÀREES DE JOCS INFANTILS DE SABADELL**
- Promotor: **AJUNTAMENT DE SABADELL**
- Domicili social: **PLAÇA DE SANT ROC S/N**
- Localitat: **SABADELL** Província: **BARCELONA**
- Autor d'aquest Estudi bàsic de seguretat i salut: **Joan Gual Martí i Anna Lleixà Burriel**
- L'objecte d'aquest document és el de prendre les decisions constructives, tècniques i d'organització, amb la finalitat de planificar els treballs que cal desenvolupar simultàniament o successivament, i també la seva durada.
- Aquest Estudi bàsic de seguretat i salut, quedarà integrat en el projecte elaborat per **Joan Gual Martí i Anna Lleixà Burriel**, Enginyers Tècnics Municipals
- Superfície aproximada de l'intervenció: **194 m²**, que fa referència als metres quadrats a l'interior de les àrees de joc a on es fa algun tipus d'actuació.
- Pressupost d'execució de l'obra per contracta: **99.944,75 €**
- Termini d'execució: **1 mes.**
- Nombre màxim de treballadors previstos: **6 persones.**
- Nombre de jornades del total de treballadors: **120.**

1.2. Característiques constructives

1.2.1. Descripció de les obres que s'han de fer:

Les obres consistiran en la realització de diferents actuacions de millora en 3 àrees de jocs de la ciutat de Sabadell. Es substituiran jocs infantils deteriorats i s'aportarà sorra i ull de perdiu.

1.2.2. Característiques del procés constructiu

El procés constructiu, fases d'anàlisi previst seran els següents:

- Retirada dels elements de joc a substituir.
- Rebaixos i anivellaments de les terres.
- Instal·lació de nous jocs.
- Col·locació paviment de seguretat (ull de perdiu o sorra).
- Col·locació de tanques.
- Acabats.

1.3. Pla de circulació a l'obra (personal, maquinària, materials)

- Itineraris d'accés del personal quedarà convenientment senyalitzat.
- Es preveu un accés rodat a l'obra. Serà convenientment senyalitzat amb plaques de entrada i sortida de camions, el seu recorregut amb cinta de balizamiento i alertar al personal de la presència de vehicles.
- Zones de dipòsit de materials, estaran netes i ordenades .
- Procediment de subministrament de materials de l'obra serà mitjançant camions grua d'autocarga.
- L'evacuació de runes es farà amb contenidor o amb camió i es senyalitzaran els recorreguts tan de la maquinària com el dels operaris.
- Quedarà convenientment senyalitzat el pas de vianats aliens als voltants de l'obra i dels riscos que això comporta.

1.4. Control del personal a l'obra

Per tal de poder controlar el personal de l'obra es faran servir diferents protocols en els quals es detallin les habilitats dels operaris, la seva formació i habilitació per a l'ús dels diferents mitjans auxiliars i maquinàries, les entrades a l'obra del personal (control diari), i l'entrega dels E.P.I's necessaris .

1.5. Mesures preventives en l'organització del treball:

- El manteniment de l'obra en bon estat d'ordre i neteja.
- Reconeixement de l'espai abans de començar les tasques.
- Localització d'instal·lacions existents i comprovació de les mateixes. Anular les possibles interferències.
- Planificar la zona d'aplec de material i en general ordre i neteja a l'indret.
- Disposició i ordenament del tràfic de vehicles, respectant la circulació existent.
- L'accés a qualsevol superfície que consti de materials que no ofereixin una resistència suficient només s'autoritzarà en cas de que es proporcionin equips o mitjans apropiats per a que el treball es realitzi de forma segura.
- Tancament i senyalització de la zona d'obres i vigilància de la mateixa per impedir l'accés a persones alienes a la mateixa
- Enllumenat de la zona d'obres.
- Mitjans i accessoris elèctrics homologats per a la senyalització nocturna de l'indret.
- Mitjans auxiliars adequats per als diferents treballs i funcions, amb unes dimensions apropiades i en bon estat de conservació.
- Compliment de la legislació vigent en matèria de línies d'alta tensió.

Els principis d'acció preventiva establerts en l'article 15º de la Llei 31/95 són els següents:

1. L'empresari aplicarà les mesures que integrin el deure general de prevenció, d'acord amb els següents principis generals:

- a) Evitar els riscos.
- b) Avaluar els riscos que no es puguin evitar.
- c) Combatre els riscos en el seu origen.
- d) Adaptar el treball a la persona, en particular en lo que respecta a la concepció dels llocs de treball, així com a l'elecció dels equips i els mètodes de treball i de producció, amb mires, en particular, a minvar el treball monòton i repetitiu i a reduir els efectes del mateix en la salut.
- e) Tenir en compte l'evolució de la tècnica.
- f) Substituir lo perillós per el que comporti poc o cap perill.
- g) Planificar la prevenció, buscant un conjunt coherent que integri en ella la tècnica, la organització del treball i les condicions de treball, les relacions socials i la influència dels factors ambientals en el treball.
- h) Adoptar mesures que avantposin la protecció col·lectiva a la individual.
- i) Donar les degudes instruccions als treballadors.

2. L'empresari prendrà en consideració les capacitats professionals dels treballadors en matèria de seguretat i de salut en el moment d'encomanar-los les feines.

3. L'empresari adoptarà les mesures necessàries a fi de garantir que només els treballadors que hagin rebut informació suficient i adequada puguin accedir a les zones de risc greu i específic.

4. L'efectivitat de les mesures preventives haurà de preveure les distraccions o imprudències no temeràries que pogués cometre el treballador. Per a la seva adopció es tindran en compte els riscos addicionals que poguessin implicar determinades mesures preventives, les quals només podran adoptar-se quan la magnitud d'aquests riscos sigui substancialment inferior a la dels que es pretenen controlar i no existeixin alternatives més segures.

5. Podran concertar operacions d'assegurança que tinguin com a fi garantir com a àmbit de cobertura la previsió de riscos derivats del treball, l'empresa respecte els seus treballadors, els treballadors autònoms respecte d'ells mateixos i les societats cooperatives respecte als socis, l'activitat dels quals consisteixi en la prestació del seu treball personal.

1.6. Anàlisi de riscos i mesures preventives

Anàlisi dels riscos generals i les mesures adoptades, en funció de les diferents fases de l'obra, la maquinària d'obra i els diferents mitjans a emprar

1.6.1. Enderrocs i moviments de terres

Enderrocs

Riscos:

- Caigudes a diferent alçada
- Caigudes al mateix nivell
- Aixafaments
- Cops i talls
- Inhalació de pols

- Atropellaments
- Projecció de runes
- Afectació instal·lacions de serveis: Aigua, Gas, Electricitat, ...

Mesures preventives:

- Senyalització de zones de treball
- Passos per a vianants per zones segures
- Maquinària amb avisadors acústics de marxa enrere
- Tapat de camions en lona
- Treballs sota supervisió de persona responsable

Proteccions personals:

- Ús de casc
- Ús de guants
- Ús de calçat de protecció
- Ús de cinturó antivibratori
- Ús de mascaretes antipols
- Ulleres contra impactes i antipols

Moviments de terres

Riscos:

- Caigudes a diferent alçada
- Caigudes al mateix nivell
- Aixafaments
- Cops i talls
- Inhalació de pols
- Atropellaments
- Projecció de terres
- Afectació instal·lacions de serveis: Aigua, Gas, Electricitat, ...

Mesures preventives:

- Senyalització de zones de treball
- Passos per a vianants per zones segures
- Maquinària amb avisadors acústics de marxa enrere
- Tapat de camions amb lona
- Treballs sota supervisió de persona responsable

Proteccions personals:

- Ús de casc
- Ús de guants
- Ús de calçat de protecció
- Ús de cinturó antivibratori
- Ús de mascaretes antipols
- Ulleres contra impactes i antipols

1.6.2. Sanejament

Riscos:

- Caigudes a diferent alçada
- Caigudes al mateix nivell
- Aixafaments
- Cops i talls
- Inhalació de pols i gasos tòxics
- Atropellaments
- Esfondraments, inundacions i projecció de terres
- Afectació instal·lacions de serveis: Aigua, Gas, Electricitat, ...

Mesures preventives:

- Senyalització de zona de treball
- Baranes en perímetre d'excavacions
- Escales auxiliars adequades
- Passarel·les per a rases
- Limitació pas de maquinària a la zona de rases

Proteccions personals:

- Ús de casc
- Ús de guants, de protecció i impermeables
- Ús de calçat de protecció i impermeable
- Ús de cinturó de seguretat
- Ús de mascaretes antipols i respiradors
- Ulleres contra impactes i antipols

1.6.3. Ram de paleta

Riscos:

- Caigudes a diferent alçada
- Caigudes al mateix nivell
- Aixafaments

- Cops i talls
- Inhalació de pols
- Atropellaments
- Afectació instal·lacions de serveis: Aigua, Gas, Electricitat, ...

Mesures preventives:

- Senyalització de zona de treball
- Passarel·les per a rases

Proteccions personals:

- Ús de casc
- Ús de guants
- Ús de calçat de protecció

1.6.4. Paviments

Riscos:

- Caigudes a diferent alçada
- Caigudes al mateix nivell
- Aixafaments
- Cops i talls
- Inhalació de pols
- Atropellaments
- Afectació instal·lacions de serveis: Aigua, Gas, Electricitat, ...

Mesures preventives:

- Senyalització de zona de treball
- Passarel·les per a rases

Proteccions personals:

- Ús de casc
- Ús de guants
- Ús de calçat de protecció

1.6.5. Enllumenat Públic

Riscos:

- Caigudes a diferent alçada
- Caigudes al mateix nivell
- Aixafaments
- Cops i talls
- Electrocutacions
- Atropellaments
- Afectació instal·lacions de serveis: Aigua, Gas, Electricitat, ...

Mesures preventives:

- Senyalització de zona de treball
- Passarel·les per a rases
- Escales auxiliars adequades
- Utilització d'elements d'elevació de seguretat

Proteccions personals:

- Ús de casc
- Ús de guants
- Ús de calçat de protecció
- Cinturó de seguretat

1.6.6. Xarxa de Reg

Riscos:

- Caigudes a diferent alçada
- Caigudes al mateix nivell
- Aixafaments
- Cops i talls
- Atropellaments
- Afectació instal·lacions de serveis: Aigua, Gas, Electricitat, ...

Mesures preventives:

- Senyalització de zona de treball
- Passarel·les per a rases

Proteccions personals:

- Ús de casc
- Ús de guants
- Ús de calçat de protecció

1.6.7. Serveis afectats

Riscos:

- Caigudes a diferent alçada
- Caigudes al mateix nivell

- Aixafaments
- Cops i talls
- Atropellaments
- Afectació instal·lacions de serveis: Aigua, Gas, Electricitat, ...

Mesures preventives:

- Senyalització de zones de treball
- Passos per a vianants per zones segures
- Senyalització de riscos específics
- Treballs sota supervisió de persona responsable

Proteccions personals:

- Ús de casc
- Ús de guants
- Ús de calçat de protecció

1.6.8. Elements de joc i mobiliari

Riscos:

- Caigudes a diferent alçada
- Caigudes al mateix nivell
- Aixafaments
- Cops i talls
- Atropellaments
- Afectació instal·lacions de serveis: Aigua, Gas, Electricitat, ...

Mesures preventives:

- Senyalització de zona de treball
- Passarel·les per a rases
- Treballs sota supervisió de persona responsable

Proteccions personals:

- Ús de casc
- Ús de guants
- Ús de calçat de protecció

1.7. Recursos preventius

La legislació que s'ha de complir respecte a la presència de recursos preventius a les obres de construcció està contemplada a la llei 54/2003. D'acord amb aquesta llei, la presència dels recursos preventius a les obres de construcció serà preceptiva en els següents casos:

l) Quan els riscos es puguin veure agreujats o modificats en el desenvolupament del procés o l'activitat, per la concurrència d'operacions diverses que es desenvolupen successivament o simultàniament i que facin precís el control de la correcta aplicació dels mètodes de treball. La presència de recursos preventius de cada contractista serà necessari quan, durant l'obra, es desenvolupin treballs amb riscos especials, com es defineixen en el real decret 1627/97.

m) Quan es realitzin activitats o processos que reglamentàriament es considerin perillosos o amb riscos especials.

n) Quan la necessitat d'aquesta presència sigui requerida per la Inspecció i Seguretat Social, si les circumstàncies del cas ho exigissin degut a les condicions de treball detectades.

Quan a les obres de construcció coexisteixen contractistes i subcontractistes que, de forma successiva o simultània, puguin constituir un risc especial per interferència d'activitats, la presència dels 'Recursos preventius' és, en aquests casos, necessària.

Els recursos preventius són necessaris quan es desenvolupin treballs amb riscos especials, definits a l'annex II del RD 1627/97:

1. Treballs amb riscos especialment greus de sepultura, enfonsament o caiguda d'altura, per les particulars característiques de l'activitat desenvolupada, els procediments aplicats o l'entorn del lloc de treball.
2. Treballs en els quals l'exposició a agents químics o biològics suposi un risc d'especial gravetat, o pels quals la vigilància específica de la salut dels treballadors sigui legalment exigible.
3. Treballs amb exposició a radiacions ionitzants pels quals la normativa específica obligui a la delimitació de zones controlades o vigilades.
4. Treballs en la proximitat de línies elèctriques d'alta tensió.
5. Treballs que exposin a risc d'ofegament per immersió.
6. Obres d'excavació de túnels, pous i altres treballs que suposin moviments de terres subterranis.
7. Treballs realitzats en immersió amb equip subaquàtic.
8. Treballs realitzats en cambres d'aire comprimit.
9. Treballs que impliquin l'ús d'explosius.
10. Treballs que requereixin muntar o desmuntar elements prefabricats pesats.

1.8. Mesures de protecció a tercers

- Tancament, senyalització i enllumenat de l'obra. Cas que el tancament envaeixi la calçada s'ha de preveure un passadís protegit pel pas de vianants. El tancament ha d'impedir que persones alienes a l'obra puguin entrar.
- Preveure el sistema de circulació de vehicles tant a l'interior de l'obra com en relació amb els vials exteriors.
- Immobilització de camions mitjançant falques i/o topalls durant les tasques de càrrega i descàrrega.
- Comprovació de l'adequació de les solucions d'execució a l'estat real dels elements (subsòl, edificacions veïnes).
- Protecció de forats i façanes per evitar la caiguda d'objectes (xarxes, lones).

1.9. Observacions

Perquè les mesures preventives enumerades en aquest Estudi bàsic de seguretat i salut tinguin l'efectivitat adequada, cal que, en les clàusules del contracte d'obra, s'inclouin les disposicions adequades dirigides al compliment efectiu d'aquestes mesures per part de l'empresa contractista, dels seus subcontractats i dels treballadors autònoms que utilitzi.

1.10. Acreditació

L'autor d'aquest Estudi declara sota la seva responsabilitat que totes les dades que es consignen en aquest document han estat obtingudes del projectista coordinador de l'elaboració del projecte.

Sabadell, Setembre de 2021

Joan Gual i Martí
Enginyer Tècnic Agrícola

Anna Lleixà Burriel
Enginyer Tècnic Agrícola

-Plec de Condicions Generals-

2. PLEC DE CONDICIONS

2.1. CONCEPTES BÀSICS

En la redacció d'aquest estudi s'ha tingut en compte la legislació en matèria de seguretat relacionada en la segona part d'aquest plec, i en especial la Llei 31/1995, de 8 de novembre, de Prevenció de Riscos Laborals, i la llei 54/2003 de 12 de desembre, de reforma de marc normatiu de la prevenció de riscos laborals i el Reial Decret 1627/1997, de 24 d'octubre, segons el qual s'estableixen disposicions mínimes de seguretat i de salut en les obres de construcció.

Aquest estudi de seguretat i salut forma part del projecte d'execució d'obra o, en el seu cas, del projecte d'obra, és coherent amb el contingut del mateix i recull les mesures preventives adequades als riscos que comporti la realització de l'obra.

A tals efectes, el pressupost de l'estudi de seguretat i salut ha d'anar incorporat al pressupost general de l'obra com un capítol més del mateix.

No s'inclouen en el pressupost de l'estudi de seguretat i salut els costos exigits per a la correcta execució dels treballs, conforme a les normes reglamentàries en vigor i els criteris tècnics generalment admesos, emanats d'organismes especialitzats.

Els amidaments, qualitats i valoracions recollides en el pressupost de l'estudi de seguretat i salut podran ser modificades o substituïdes per alternatives proposades pel contractista en el pla de seguretat i salut a que es refereix l'article 7 de RD, prèvia justificació tècnica convenientment motivada, sempre que no suposi disminució de l'import total, ni dels nivells de protecció continguts en l'estudi.

Segons el RD, el promotor està obligat a que en la fase de redacció del projecte s'elabori un estudi de seguretat i salut en els projectes d'obres, quan en l'elaboració del projecte d'obra intervinguin diversos projectistes, el promotor designarà un coordinador en matèria de seguretat i de salut durant l'elaboració del projecte d'obra.

La designació dels coordinadors no eximeix al promotor de les seves responsabilitats.

- **Pla de seguretat i salut (art. RD 1627/97)**

En aplicació de l'estudi de seguretat i salut o, en el seu cas, de l'estudi bàsic, cada contractista elaborarà un pla de seguretat i salut en el treball en el que s'analitzen, estudien, desenvolupen i complementen les previsions contingudes en l'estudi o estudi bàsic, en funció del seu propi sistema d'execució de l'obra. En aquest pla s'inclouran les propostes de mesures alternatives de prevenció que el contractista proposi amb la corresponent justificació tècnica, que no podrà implicar disminució dels nivells de protecció previstos en l'estudi o estudi bàsic. En el cas de plans de seguretat i salut elaborats en aplicació de l'estudi de seguretat i salut les propostes de mesures alternatives de prevenció inclouran la seva valoració econòmica, que no podrà implicar disminució de l'import total, d'acord amb el segon paràgraf de l'apartat 4 de l'article 5 del RD.

Quan en l'execució de l'obra intervingui més d'una empresa, o una empresa i treballadors autònoms, el promotor, abans de l'inici dels treballs o tan aviat com es verifiqui aquesta circumstància, designarà un coordinador en matèria de seguretat i salut durant l'execució de l'obra.

La designació dels coordinadors en matèria de seguretat i salut durant l'elaboració del projecte d'obra i durant l'execució de l'obra podrà recaure en la mateixa persona.

El pla de seguretat i salut haurà de ser aprovat, abans de l'inici de l'obra, pel coordinador en matèria de seguretat i salut durant l'execució de l'obra.

En el cas d'obres de les Administracions públiques, el pla amb el corresponent informe del coordinador en matèria de seguretat i salut durant l'execució de l'obra, s'eleva per a la seva aprovació a l'Administració pública que hagi adjudicat l'obra.

Quan no sigui necessària la designació del coordinador, les funcions que se li atribueixen en els paràgrafs anteriors seran assumides per la direcció facultativa.

Així mateix, el pla de seguretat i salut estarà en l'obra a disposició permanent de la direcció facultativa.

Els contractistes i els subcontractistes dels coordinadors, de la direcció facultativa i del promotor no eximiran de les seves responsabilitats als contractistes i als subcontractistes.

- **Llibre d'incidències (Art. 13 del RD 1627/97)**

En cada centre de treball existirà, amb finalitats de control i seguiment del pla de seguretat i salut, un llibre d'incidències que constarà de fulles per duplicat, habilitat a tal efecte. Facilitat pel Col·legi Professional al que pertanyi el tècnic que hagi aprovat el Pla de Seguretat i Salut. En les obres de les Administracions públiques ho facilitarà l'oficina de supervisió de projectes o òrgans equivalent.

El llibre d'incidències haurà d'estar sempre en l'obra, i estarà en poder del coordinador en matèria de seguretat i salut durant l'execució de l'obra o, quan no fos necessària la designació de coordinador, en poder de la direcció facultativa.

A Aquest llibre hi podran accedir la direcció facultativa de l'obra, els contractistes i subcontractistes i els treballadors autònoms, així com les persones o òrgans amb responsabilitats en matèria de prevenció de les empreses intevintents en l'obra, els representants dels treballadors i els tècnics dels òrgans especialitzats en matèria de seguretat i salut en el treball de les Administracions públiques competents, que podran fer anotacions en ell, relacionades amb les finalitats que al llibre se li reconeixen.

Efectuada una anotació en el llibre d'incidències, el coordinador en matèria de seguretat i salut durant l'execució de l'obra, o quan no sigui necessària la designació de coordinador, la direcció facultativa, estaran obligats a remetre, en el termini de vint-i-quatre hores, una còpia a la Inspecció de Treball i Seguretat i Social de la província en què es realitza l'obra.

Igualment hauran de notificar les anotacions en el llibre al contractista afectat i als representants dels treballadors d'aquest.

- **Avís previ (Art. 18 del RD 1627/97)**

En les obres incloses en l'àmbit d'aplicació del present Reial Decret, el promotor haurà d'efectuar un avís a l'autoritat laboral competent abans de l'inici dels treballs.

L'avís previ es redactarà d'acord al que disposa l'annex III del RD; s'haurà d'exposar en l'obra de forma visible, actualitzant-se si fos necessari.

- **Obertura del centre de treball (Art.19 del RD 1627/97)**

L'obertura del centre de treball haurà de comunicar-se a l'autoritat laboral, i haurà d'incloure el pla de seguretat i salut al que es refereix l'article del RD 1627/97.

El pla de seguretat i salut estarà a disposició permanent de la Inspecció de Treball i Seguretat Social i dels tècnics dels òrgans especialitzats en matèria de seguretat i salut en les Administracions públiques competents.

2.2. PRESCRIPCIONS SOBRE L'ÚS I CONSERVACIÓ DE MITJANS I EQUIPS DE SEGURETAT.

Totes les peces de protecció personal i elements de protecció col·lectiva tindran fixat un període de vida útil, rebutjant-se al seu termini.

Quan per les circumstàncies del treball es produeix un deteriorament més ràpid en una determinada peça o bé equip, es reposarà independentment de la durada prevista i data de lliurament.

Tota peça o bé equip de protecció que hagi sofert un tracte límit, el màxim per al qual es va concebre (per exemple un accident) serà rebutjat i reposat al moment.

Aquelles peces que per al seu ús hagin adquirit més toleràncies que les admeses pel fabricant, seran reposades d'immediat.

2.2.1. PROTECCIONS INDIVIDUALS

- **Casc**

El casc ha de ser d'ús personal i obligat en les obres de construcció.

Ha d'estar homologat d'acord amb la norma tècnica reglamentària MT-1, Resolució de la DG de Treball de 14-12-74, BOE núm. 312 de 30-12-74.

Les característiques principals són:

- Classe N: es pot fer servir en treballs amb riscos elèctrics a tensions inferiors o iguals a 1.000 V.
- Pes: no ha d'ultrapassar els 450 g.

Els que hagin sofert impactes violents o que tinguin més de quatre anys, encara que no hagin estat utilitzats han de ser substituïts per uns altres de nous.

En casos extrems, els podran utilitzar diferents treballadors, sempre que se'n canviïn les peces interiors en contacte amb el cap.

- **Calçat de seguretat**

Atès que els treballadors del ram de la construcció estan sotmesos al risc d'accidents mecànics, i que hi ha la possibilitat de perforació de les soles per claus, és obligat l'ús de calçat de seguretat (botes) homologat d'acord amb la Norma tècnica reglamentària MT-5, Resolució de la DG de Treball de 31-01-80, BOE núm. 37 de 12-02-80.

Les característiques principals són:

- Classe: calçat amb puntera (la plantilla serà opcional en funció del risc de punció plantar).
- Pes: no ha d'ultrapassar els 800 g.

Quan calgui treballar en terrenys humits o es puguin rebre esquitxades d'aigua o de morter, les botes han de ser de goma. Norma tècnica reglamentària MT-27, Resolució de la DG de Treball de 03-12-81, BOE núm. 305 de 22-12-81, classe E.

- **Guants**

Per tal d'evitar agressions a les mans dels treballadors (dermatosis, talls, esgarrapades, picadures, etc.), cal fer servir guants. Poden ser de diferents materials, com ara:

- cotó o punt: feines lleugeres
- cuir: manipulació en general
- làtex rugós: manipulació de peces que tallin
- lona: manipulació de fustes

Per a la protecció contra els agressius químics, han d'estar homologats segons la Norma tècnica reglamentària MT-11, Resolució de la DG de Treball de 06-05-77, BOE núm. 158 de 04-07-77.

Per a feines en les quals pugui haver-hi el risc d'electrocució, cal fer servir guants homologats segons la Norma tècnica reglamentària MT-4, Resolució de la DG de Treball de 28-07-75, BOE núm. 211 de 02-11-75.

- **Cinturons de seguretat**

Quan es treballa en un lloc alt i hi hagi perill de caigudes eventuais, és preceptiu l'ús de cinturons de seguretat homologats segons la Norma tècnica reglamentària MT-13, Resolució de la DG de Treball de 08-06-77, BOE núm. 210 de 02-09-77.

Les característiques principals són:

- Classe A: cinturó de subjecció. S'ha de fer servir quan el treballador no s'hagi de desplaçar o quan els seus desplaçaments siguin limitats. L'element amarrador ha d'estar sempre tibant per impedir la caiguda lliure.

- **Protectors auditius**

Quan els treballadors estiguin en un lloc o àrea de treball amb un nivell de soroll superior als 80 dB (A), és obligatori l'ús de protectors auditius, que sempre seran d'ús individual.

Aquests protectors han d'estar homologats d'acord amb la Norma tècnica reglamentària MT-2, Resolució de la DG de Treball de 28-01-75, BOE núm. 209 de 01-09-75.

- **Ulleres de treball**

Quan els treballadors estiguin exposats a projecció de partícules, pols o fum, esquitxades de líquids i radiacions perilloses o enlluernades, hauran de protegir-se la vista amb ulleres de seguretat i/o pantalles.

Les ulleres i oculars de protecció antiimpactes han d'estar homologats d'acord amb la Norma tècnica reglamentària MT-16, Resolució de la DG de Treball de 14-06-78, BOE núm. 196 de 17-08-78, i MT-17, Resolució de la DG de Treball de 28-06-78, BOE de 09-09-78.

- **Roba de treball**

Els treballadors de la construcció han de fer servir roba de treball, preferiblement del tipus granota, facilitada per l'empresa en les condicions fixades en el conveni col·lectiu provincial.

La roba ha de ser de teixit lleuger i flexible, ajustada al cos, sense elements addicionals (bocamànigues, gires, etc.) i fàcil de netejar.

En el cas d'haver de treballar sota la pluja o en condicions d'humitat similars, se'ls entregarà roba impermeable.

2.2.2. PROTECCIONS COL·LECTIVES

- **Escales de mà.**

-Aniran proveïdes de sabates antilliscants, puntes de ferro, o qualsevol altre sistema que eviti el lliscament, o bé, ganxos de subjecció a la part superior.

-Oferran les necessàries garanties de solidesa, estabilitat i seguretat, no poden salvar més de 5 m. sense que estiguin reforçades al centre. Tot i això queden prohibides alçades majors de 7 m.

-Sobrepassaran com a mínim 1 m. el punt superior d'embarcament i de desembarcament.

-La inclinació caldrà que sigui aquella que formi un triangle amb el parament o la vertical del punt superior de suport, en el qual la base sigui $\frac{1}{4}$ de l'alçària.

-Les escales de tisora tindran una cadena o cable que impedirà la seva obertura en utilitzar-les, i topalls a la part superior.

- **Treballs en altura.**

Els treballadors que realitzin muntatges d'estructures metàl·liques o de formigó armat, o sobre elements de l'obra, que per la seva elevada actuació o per qualsevol altra circumstància ofereixi risc de caiguda greu hauran d'estar proveïts de cinturons de seguretat units convenientment a punts sòlidament fixats. En treballs francament arriscats haurà d'utilitzar-se, sempre que sigui possible, xarxes per a evitar accidents greus.

- **Treballs d'excavació.**

En els treballs d'excavació en general s'adoptaran les precaucions necessàries per a evitar ensorraments, segons la naturalesa i condicions del terreny, i forma de realització dels treballs.

L'excavació es farà sempre que sigui possible mitjançant un talús amb la inclinació precisa per tal que en garanteixi l'estabilitat. Si no es pot fer aquest talús, es protegirà mitjançant estrebament adequat.

Les terres apilades es deixaran a una distància suficient de la coronació de l'excavació, de manera que no suposi una sobrecàrrega que pugui donar lloc a esllavissaments o esllavissaments de terres.

2.3.NORMES D'ACTUACIÓ

- **sobre manteniment i ús de maquinària en general**

Totes les màquines d'obra han d'estar homologades per l'administració competent i tenir tots els permisos de circulació i especials per poder dur a terme la seva tasca.

Totes les màquines han de passar per revisions periòdiques de manteniment. Aquestes revisions han de tenir una documentació per escrit per tal de poder lliurar-se al coordinador de seguretat.

- **sobre treballs de retroexcavadora en presència de línies elèctriques soterrades**

Als treballadors d'aquestes màquines, se'ls comunicarà per escrit la normativa preventiva i formació que calgui, sobre treballs de retroexcavadores en presència de línies elèctriques enterrades.

Aquests treballs es portaran a terme sota vigilància i instruccions d'un cap de treball.

Abans de procedir a l'excavació, s'haurà de conèixer la situació exacta dels Serveis Públics que hi hagi a la zona, per tant, s'haurà de demanar informació sobre circulació de conduccions de servei i les companyies corresponents, en la que constarà el traçat exacte, profunditat i característiques d'aquestes. Es faran actes de comprovació.

Es notificarà al maquinista, com a la resta de personal, l'existència de conduccions subterrànies elèctriques, i es procedirà a balisar i senyalitzar les rases i pous, mantenint una vigilància constant. Serà necessari el senyalitzar el seu recorregut i vigilar adequadament, delimitar la zona de treball i en cas necessari, col·locar pantalles protectores.

L'excavació mecànica es realitzarà fins a 1 metre abans d'arribar a la conducció, i a partir d'aquí, l'excavació serà manual mitjançant perforadors pneumàtics, pics, etc, fins a 0,50 m.

S'ha de tenir en compte, que els treballs en proximitat de línies subterrànies amb elements accessibles es faran tot adoptant mesures que no permetin l'accés. Si això no es pot garantir, els treballs es faran portant a terme un descàrrec de la línia subterrània.

Si es dona el cas que es descobreix la línia elèctrica o es danya algun cable, els treballs s'hauran de paralitzar i es notificarà a la Companyia elèctrica. Es mantindrà allunyat al personal de la zona i es garantirà que cap persona pugui apropar-se.

- **conducta a seguir en cas d'accident originat per contacte d'un cable soterrat amb maquinària d'excavació amb tren de rodadura de pneumàtics.**

Conductor o maquinista.

Advertirà a les persones que es trobin en el tall, que no han de tocar la màquina i que s'allunyin. Romandrà en el lloc de comandament o cabina conservant la calma, ja que aquí estarà lliure de risc d'electrocució. Intentarà separar la màquina, maniobrant, de manera que cessi el contacte. No descendirà de la màquina,

fins que aquesta no es trobi a una distància segura (aprox. 5 m.), ja que en cas contrari el conductor entra en el circuit de línia subterrània màquina-terra i s'exposa a l'electrocució. No permetrà que cap persona s'apropi als pneumàtics, encara que continuïn inflats, si el contacte ha estat amb una línia d'alta tensió. Aquesta situació s'altera si hi ha alguna part metàl·lica que toca el terra (bases de recolzament), per aquest motiu s'adjuntarà un element aïllant a les parts metàl·liques com a mínim igual al nivell d'aïllament dels pneumàtics, perquè així no descarregui directament a terra.

Si no és possible cessar el contacte ni moure el vehicle, romandrà en el vehicle fins que li confirmin que la línia ha estat desconnectada. Recordem que encara que el corrent hagi cessat, en no apreciar-se guspiregi en els cables, tornarà a aparèixer en pocs minuts ja que les línies tornen a connectar-se automàticament després d'una fallada.

En cas d'absoluta necessitat, en que estigui forçat a abandonar el vehicle, perquè estigui sotmès a altres riscos, l'abandonarà pel costat que no existeixin cables. No descendirà utilitzant els mitjans habituals, sinó d'un salt, el més lluny possible de la màquina de manera que no toqui el vehicle i el terra al mateix temps. Procurarà caure amb els peus junts i s'allunyarà fent passes curtes, evitant tocar els objectes que es trobi a la zona.

Abans d'abandonar la cabina, el maquinista haurà posat fre de mà i parat el motor extraient la clau del contacte.

Les persones que estiguin en zona de perill:

No tocaran la màquina o la línia i s'allunyan del lloc a passes petites de manera que la tensió entre els dos peus, sigui el més dèbil possible.

Si el contacte amb la línia persisteix o s'ha trencat algun cable, avisaran a la Companyia Elèctrica perquè desconnecti la línia i efectui les preses a terra necessàries per a poder canviar sense riscos la posició de la màquina.

En cas que hi hagi accidentats, sol·licitaran ajuda mecànica i ambulància.

Si la línia és d'alta tensió, no s'efectuarà primers auxilis als accidentats, fins que el contacte cessi, desapareixent la zona de risc.

En cas que el contacte hagi estat amb la línia de baixa tensió i continuï el contacte, es podrà auxiliar als accidentats, mitjançant elements no conductors, sense tocar-los directament, i utilitzant peces de protecció personal dels membres inferiors, etc. per apropar-se a la zona.

- **sobre conducció i ús de retroexcavadora amb risc de bolcada i atropellament**

La cabina antibolcada ha d'anar complimentada amb la utilització d'un cinturó de seguretat que mantingui al conductor fix al seient. Aquesta cabina ha de protegir també contra la caiguda o desploma de terres i materials.

Es dotarà a la màquina d'avisadors acústics i lluminosos de marxa enrera, independentment dels fars de marxa endavant, enrera i retrovisors ambdós costats.

No es realitzarà treballs en l'interior de rases, i en general dintre del radi d'acció del braç de la retroexcavadora. S'acotarà a una distància igual a l'abast màxim del braç, al voltant de la màquina.

Es prohibeix el transport de persones sobre les màquines.

S'instal·laran topalls de seguretat de final de recorregut, davant la coronació dels talls de terrenys i talussos.

Es prohibeix que el conductor abandoni la retroexcavadora amb el motor en marxa sense haver dipositat la cullera en el terra. En abandonar la retroexcavadora es recolzarà la cullera al terra, es parará el motor i es col·locarà el fre de servei. La clau de contacte la portarà a sobre el conductor i per grans durades (descansar, acabament jornada de treball) es desconnectarà la bateria.

Les maniobres de moviments de terres es realitzaran posant els recolzaments hidràulics d'immobilització. No es transportaran persones.

No s'estacionarà la màquina a menys de 3 metres (com a regla general) de l'extrem de desnivells. Ho farà sobre terreny ferm en cas que hi hagi una petita inclinació es col·locaran topalls en les rodes.

Quan es treballi al costat d'un talús, les màquines no s'aproparan a una distància de l'extrem igual a la profunditat d'aquest, i mai menor de 3 m., senyalitzant correctament aquests límits.

Al circular ho farà amb la cullera plegada, bloquejant els estabilitzadors, el braç i zona de gir.

Abans de posar en moviment la màquina, el conductor comprovarà que no hi ha cap persona en la zona d'acció del vehicle.

No es pujaran pendents marxa enrera amb la cullera plena. S'anirà sempre cap endavant.

El treball en pendent és particularment perillós, per aquest motiu, sempre que sigui possible s'anivellarà la zona de treball; quan sigui necessari treballar en una pendent el treball es realitzarà lentament evitant l'oscil·lació de la cullera en direcció de la pendent. Per l'extracció de materials es treballarà sempre de cara a la pendent, evitant també la introducció d'aigua a l'excavació.

Quan es pugui o baixi per un camí amb una pendent pronunciada, és necessari situar la cullera a una altura que no topi amb els possibles obstacles, però suficientment baixa com per actuar de suport de la màquina en cas que aquesta anés a bolcar. Un altre mètode, quan es puja per una pendent, és portar el braç i la cullera cap endavant i baixa, actuant així de contrapès.

No es baixarà mai una pendent amb el motor parat o en punt mort.

La pendent que pot superar la retroexcavadora vindrà marcada pel fabricant.

- **normes de seguretat per als conductors de camió**

-Pugi i baixi del camió pel pestanyeig del que està dotat per a tal fi. Evitarà caure.

-No pugui i baixi recolzant-se sobre les llantes, rodes o sortints. Evitarà accidents.

-Pugi i baixi agafant-se a les nanses de forma frontal. evitarà caigudes.

-No salti mai directament a terra si no és per perill imminent per a vostè.

-No tracti de realitzar "ajustaments" amb els motors en marxa. Pot quedar atrapat.

-No permeti que les persones no autoritzades, accedeixin al camió i encara menys, que puguin arribar a conduir-lo. Evitarà accidents.

-No utilitzi el camió Dumper en situació d'avaría o de semi-avaría. Faci que el reparin primer, i després reprengui la feina.

-Abans de posar en marxa el motor, o bé abans d'abandonar la cabina, asseguri's que ha instal·lat el fre de mà.

-No guardi combustibles ni draps greixosos sobre el camió Dumper, poden produir incendis.

-Cas d'escalfament del motor, recordi que no ha d'obrir directament la tapa del radiador.

-El vapor després, si hi fa, pot causar-li cremades greus.

-Recordi que l'oli del càrter està calent quan el motor ho està. Canviï'l una vegada fred.

-No fumi quan manipuli la bateria, pot incendiar-se, ni quan fa benzina, els gasos despresos són inflamables.

-No toqui directament l'electrolit de la bateria amb els dits. Si ha de fer-ho, faci-ho protegit amb guants de goma o de PVC.

-Si ha de manipular en el sistema elèctric del camió dúmper per alguna causa, desconnecti el motor i tregui la clau del contacte totalment.

-No alliberi els frens del camió en posició d'aturada si abans no ha instal·lat els tacs d'immobilització a les rodes, per tal d'evitar accidents per moviments indesitjables.

-Si ha d'arrencar el motor mitjançant la bateria d'un altre, prengui precaucions per tal d'evitar guspines dels cables. Recordi que els líquids de les bateries desprenen gasos inflamable. La bateria pot explotar per guspines.

-Vigili constantment la pressió dels pneumàtics. Treballi amb l'inflat a la pressió marcada pel fabricant.

-Si durant la conducció pateix una rebentada i perd la direcció, mantingui el volant en el sentit en què "el camió se'n va". D'aquesta manera aconseguirà dominar-lo.

-Si s'engarrota el fre, intenti la frenada per fregament lateral el més suaument possible, o bé, introdueixi's en terreny tou.

-Abans d'accedir a la cabina doni la volta completa caminant a l'entorn del camió, per si algú dormita a la seva ombra. Evitarà greus accidents.

-Eviti l'avançament del camió dúmper amb la caixa hissada després de la descàrrega.

- **normes de seguretat per als operadors del camió-grua**

-Mantingui la màquina allunyada de terrenys insegurs, propensos a ensorraments. Poden bolcar i sofrir lesions.

- Eviti passar el braç de la grua, amb càrrega o sense ella sobre el personal.
- No faci marxa enrera sense ajuda d'un senyalista. Darrera la màquina pot haver operaris i objectes que vostè desconeix en iniciar la maniobra.
- Pugi i baixi del camió-grua pels llocs previstos a tal efecte. Evitarà les caigudes.
- No salti mai directament a terra des de la màquina si no és per un imminent risc per la seva integritat física.
- Si entra en contacte amb una línia elèctrica, demani auxili amb botzina i esperi rebre instruccions. No intenti abandonar la cabina malgrat que el contacte amb l'energia elèctrica hagi cessat, podria patir lesions. Sobretot, no permeti que ningú toqui el camió-grua, pot estar carregat d'electricitat.
- No faci per sí mateix maniobres en espais petits. Demani l'ajut d'un senyalista i evitarà accidents.
- Asseguri la mobilitat del braç de la grua abans d'iniciar cap desplaçament. Posi'l en la posició de viatge i evitarà accidents per moviments descontrolats.
- No permeti que ningú s'aboqui sobre la càrrega. No consenti que ningú es pengi del ganxo. És molt perillós.
- Netegi les seves sabates del fang o grava que poguessin tenir abans de pujar a la cabina. Si rellisquen els pedals durant una maniobra o durant la marxa, pot provocar accidents.
- No realitzi mai arrossegaments de càrrega o estirades sesgades. La grua pot bolcar i a més a més, les pressions i esforços realitzats poden danyar els sistemes hidràulics del braç.
- Mantingui a la vista la càrrega. Si ha de mirar cap a un altre costat, aturi les maniobres. Evitarà accidents.
- No intenti sobrepassar la càrrega màxima autoritzada per a ser hissada. Els sobreesforços poden danyar la grua i sofrir accidents.
- Aixequi una sola càrrega cada vegada. La càrrega de diversos objectes diferents pot resultar problemàtica i difícil de governar.
- Asseguri's que la màquina està estabilitzada abans d'aixecar càrregues. Posi en servei els gats estabilitzadors totalment estesos, és la posició més segura.
- No abandoni la màquina amb una càrrega suspesa, no és segur.
- No permeti que hi hagi operaris sota les càrregues suspeses. Poden sofrir accidents.
- Abans d'hissar una càrrega, comprovi a la taula de càrregues de la cabina la distància d'extensió màxima del braç. No sobrepassi el límit marcat, pot bolcar.
- Respecti sempre les taules, rètols i senyals adherits a la màquina i faci que les respectin la resta del personal.
- Eviti el contacte amb el braç telescòpic en servei, pot sofrir enganxaments.
- Abans de posar en servei la màquina, comprovi tots els dispositius de frenat. Evitarà accidents.
- No permeti que la resta del personal accedeixi a la cabina o manegi els comandaments. Poden provocar accidents.
- No consenti que s'utilitzin, accessoris, balancins, esllingues,...defectuosos o danyats. No és segur.
- Asseguri's que tots els ganxos dels balancins, esllingues,...posseeixin el baldó de seguretat que eviti el desenganxament fortuït.
- Utilitzi sempre les peces de protecció que se li indiquin a l'obra.

- **normes de seguretat per manipular la serra circular**

- Abans de posar la màquina en servei, comprovi que no estigui anul·lada la connexió a terra, cas afirmatiu, no treballi amb la serra, pot patir accidents per causa d'electricitat.
- Comprovi que l'interruptor elèctric és estanc, cas de no ser-ho, avisi per a que sigui substituït.
 - Utilitzi l'empenyedador per a peces de fusta petites; consideri que de no fer-ho pot perdre els dits de les seves mans. Desconfii de la seva habilitat. Aquesta màquina és perillosa.
 - No retiri la protecció dels disc de tall. Estudiï la forma de tallar sense necessitat d'observar la tresca. L'empenyedador portarà la peça on vostè desitgi i a la velocitat que vostè necessita. Si la fusta "no passa", el tallant divisor està mal muntat. Demani que l'ajustin.
 - Si la màquina, de sobta para, avisi per a que sigui reparada. No intenti realitzar ajustaments ni reparacions, pot patir accidents. Desconnecti l'endoll.

-Abans d'iniciar el tall (amb la màquina desconnectada de l'energia elèctrica), giri el disc de mà. Faci que el substitueixin si està esquerdat, tallat o li falta alguna dent. Si no ho fa, pot trencar-se durant el tall i ocasionar accidentats.

-Cal retirar tots els claus o parts metàl·liques clavades a la fusta que desitgi tallar. Pot fracturar-se el disc o sortir llençada la fusta de forma descontrolada, provocant accidents seriosos.

2.4. INSTAL·LACIONS D'HIGIENE

Les instal·lacions provisionals d'obra s'adaptaran en allò relatiu a elements, dimensions i característiques a l'especificació dels articles 39,40,41 i 42 de l'Ordenança Laboral de la Construcció, Vidre i Ceràmica.

- **Els vestuaris**

Els vestuaris hauran de ser de fàcil accés i únicament s'utilitzarà per a aquest fi.

Condicions i elements mínims de què disposarà:

- S'adoptaran les mesures necessàries per a garantir-ne la conservació i la neteja.
- Superfície mínima de 2 m² per a cada treballador que haurà d'utilitzar-lo, i una alçària mínima de 2,3 m.
- Seients i armaris individuals, amb clau, per a guardar-hi la roba i el calçat.
- Un lavabo amb aigua corrent i sabó, per a cada 10 persones, un mirall per a cada 25 persones, de dimensions adequades, i tovalloles individuals o qualsevol altre mitjà per a eixugar-se les mans, (aire, paper, etc...)

- **Els w.c.**

Els W.C. tindran descàrrega automàtica d'aigua, paper higiènic i porta amb tanca interior, i s'instal·larà un per a cada 25 treballadors. No podran comunicar directament amb menjadors, cuines i vestidors.

Els lavabos i urinaris s'instal·laran i conservaran en les adequades condicions de desinfecció, desodorització i supressió de pudors.

- **Les dutxes**

Les dutxes disposaran d'aigua freda i calenta i s'instal·larà una per a cada 10 treballadors. Estarà aïllada i tancada amb porta amb baldó interior. Es situarà pròxima al vestidor, i si no comunica, disposaran de penjadors.

Les dutxes i lavabos i els vestuaris han d'estar fàcilment comunicats, i estaran separats per a homes i dones, o haurà de preveure's una utilització per separat dels mateixos.

- **Els menjadors**

Els menjadors seran locals dotats amb taules, bancs i mitjans per a escalfar menjar. Caldrà un recipient amb tapa per a facilitar l'arreglada i retirada de les deixalles i brossa que es generin mentre els menjars del personal a l'obra.

Per al servei de neteja d'aquestes instal·lacions higièniques, es responsabilitzarà una persona, que podrà alternar aquest treball amb d'altres propis de l'obra.

2.5. INSTAL·LACIONS MÈDIQUES

Els locals de primers auxilis hauran d'estar dotats de les instal·lacions i el material de primers auxilis indispensables i tenir fàcil accés per a les lliteres. Hauran d'estar senyalitzades conforme el Reial Decret sobre senyalització de seguretat i salut en el treball.

Caldrà que en un lloc visible de la caseta d'obres es trobi un cartell amb els números de telèfon i adreces de les Mútues i/o institucions que cal trucar en cas d'incident (Mútua d'Accidents, ambulància, policia municipal, bombers, etc).

Existirà una farmaciola d'urgència situada als vestuaris, amb contingut establert a l'Ordenança general de seguretat i higiene en el treball. La farmaciola es revisarà mensualment i hi haurà una reposició immediata dels productes consumits. Com a mínim contindrà:

1 flascó d'aigua oxigenada

- 1 flascó d'alcohol 96°
- 1 flascó de iode
- 1 flascó de mercurocromo
- 1 flascó d'amoníac
- 1 caixa contenint gasa estèril (linitul, apòsits i similars)
- 1 caixa contenint cotó hidròfil estèril
- 1 rotllo d'esparradrap
- 1 torniquet
- 1 borsa per aigua i gel
- 1 borsa contenint guants esterilitzats
- 1 termòmetre clínic
- 1 caixa d'apòsits autoadhesius
- antiespasmòdics
- analgèsics
- tònics cardíacs d'urgència
- xeringues petites per a tirar

S'hauran d'adoptar mesures per a garantir l'evacuació, a fi de rebre atencions mèdiques, dels treballadors accidentats o afectats per una indisposició sobtada.

S'haurà de comptar amb un o varis locals per a primers auxilis. Hauran d'estar dotats de les instal·lacions i el material de primers auxilis indispensables i tenir fàcil accés per a les lliteres. Hauran d'estar senyalitzats conforme el Reial Decret sobre senyalització de seguretat i salut en el treball.

Una senyalització clarament visible haurà d'indicar l'adreça i el número de telèfon del servei local d'urgència.

2.6. VIES I SORTIDES D'EMERGÈNCIA

Les vies i sortides d'emergència hauran de romandre expedites i desembocar el més directament possible a una zona de seguretat.

En cas de perill, tots els llocs de treball hauran de poder-se evacuar ràpidament i en condicions de màxima seguretat per als treballadors.

El nombre, la distribució i les dimensions de les vies i sortides d'emergència dependran de l'ús, dels equips i de les dimensions de l'obra i dels locals, així com del nombre màxim de persones que poden estar presents en ells.

Les vies i sortides específiques d'emergència hauran de senyalitzar-se conforme el Reial Decret 485/1997, de 14 d'Abril, sobre disposicions mínimes en matèria de senyalització de seguretat i salut en el treball. Aquesta senyalització haurà de fixar-se en els llocs adequats i tenir la resistència suficient.

Les vies i sortides d'emergència, així com les vies de circulació i les portes que donin accés a elles, no hauran d'estar obstruïdes per cap objecte, de manera que puguin utilitzar-se sense traves en qualsevol moment.

En cas d'avaria del sistema d'enllumenat, les vies i sortides d'emergència que requereixin il·luminació hauran d'estar equipades amb il·luminació de seguretat de suficient intensitat.

2.7. VENTILACIÓ.

Tenint en compte els mètodes de treball i les càrregues físiques imposades als treballadors, aquests hauran de disposar d'aire net en quantitat suficient.

En cas de que s'utilitzi una instal·lació de ventilació, haurà de mantenir-se en bon estat de funcionament i els treballadors no hauran d'estar exposats a corrents d'aire que perjudiquin la seva salut. Sempre que sigui necessari per a la salut dels treballadors, haurà d'haver un sistema de control que indiqui qualsevol avaria.

2.8. EXPOSICIÓ A RISCOS PARTICULARS.

Els treballadors no hauran d'estar exposats a nivells sonors nocius ni a factors externs nocius (per exemple, gasos, vapors, pols).

En cas de que alguns treballadors hagin de penetrar en una zona l'atmosfera de la qual pogués contenir substàncies tòxiques o nocives, o no tenir oxigen en quantitat suficient o ser inflamable, l'atmosfera confinada haurà de ser controlada i s'hauran d'adoptar mesures adequades per a prevenir qualsevol perill.

En cap cas es podrà exposar un treballador a una atmosfera confinada d'alt risc. Haurà, almenys, de quedar sota vigilància permanent des de l'exterior i hauran de prendre's totes les degudes precaucions per a que se li pugui prestar auxili eficaç i immediat.

2.9. TEMPERATURA.

La temperatura ha de ser l'adequada per a l'organisme humà durant el temps de treball, quan les circumstàncies ho permetin, tenint en compte els mètodes de treball que s'apliquin i les càrregues físiques imposades als treballadors.

2.10. IL·LUMINACIÓ.

Els llocs de treball, els locals i les vies de circulació en l'obra hauran de disposar, en la mesura de lo possible, de suficient llum natural. En el seu cas, s'utilitzaran punts il·luminació portàtils amb protecció antixocs. El color utilitzat per a la il·luminació artificial no podrà alterar o influir en la percepció de les senyals o pannels de senyalització.

Les instal·lacions il·luminació dels locals, dels llocs de treball i de les vies de circulació hauran d'estar col·locades de tal manera que el tipus il·luminació previst no suposi risc d'accident per als treballadors.

Els locals, els llocs de treball i les vies de circulació en les quals els treballadors estiguin particularment exposats a riscos en cas de avaria de la il·luminació de seguretat d'intensitat suficient.

2.11. VIES DE CIRCULACIÓ I ZONES PERILLOSES.

Les vies de circulació, incloses les escales, les escales fixes i les rampes de càrrega hauran d'estar calculats, situats, condicionats i preparats per al seu ús de manera que es puguin utilitzar fàcilment, amb tota seguretat i de forma que els treballadors emprats en les proximitats d'aquestes vies de circulació no corrin cap risc.

Les dimensions de les vies destinades a la circulació de persones o de mercaderies, incloses aquelles en les quals es realitzin operacions de càrrega i descàrrega, es calcularan d'acord amb el nombre de persones que puguin utilitzar-les i amb el tipus d'activitat.

Quan s'utilitzin mitjans de transport en les vies de circulació, s'haurà de preveure una distància de seguretat suficient o mitjans de protecció adequats per a les altres persones que puguin estar presents en el recinte.

Es senyalitzaran clarament les vies i es procedirà regularment al seu control i manteniment.

Les vies de circulació destinades als vehicles hauran d'estar situades a una distància suficient de les portes, portons, passos per vianants, corredors i escales.

Si en l'obra hagués zones d'accés limitat, dites zones hauran d'estar equipades amb dispositius que evitin que els treballadors no autoritzats puguin penetrar en elles. S'hauran de prendre totes les mesures adequades per a protegir els treballadors que estan autoritzats a penetrar en les zones de perill. Aquestes zones hauran d'estar senyalitzades de manera clarament visible.

2.12. MOLLS I RAMPES DE CÀRREGA.

Els molls i rampes de càrrega hauran de ser adequats a les dimensions de les càrregues transportades.

Els molls de càrrega hauran de tenir al menys una sortida i les rampes de càrrega hauran d'oferir la seguretat de que els treballadors no puguin caure.

2.13. PORTES I PORTONS.

Les portes i portons que s'obrin cap a dalt hauran d'anar proveïts d'un sistema de seguretat que els impedeixi tornar a baixar-se.

Les portes i portons situats en el recorregut de les vies d'emergència hauran d'estar senyalitzats de manera adequada.

En les proximitats immediates dels portons destinats sobretot a la circulació de vehicles hauran d'existir portes per a la circulació dels vianants, en cas de que sigui necessari, i hauran d'estar senyalitzades de manera clarament visible i romandre expedites en tot moment.

2.14. PREVENCIÓ D'INCENDIS

L'obra disposarà d'aparells extintors d'una eficàcia 89 B (6 Kg. en pols polivalent o ABC), per tal de prevenir els possibles incendis en l'obra.

Estaran col·locats en llocs coneguts i accessibles per tots els operaris i hauran d'ésser transportats als llocs d'obra, on es prevegi, momentàniament un perill d'incendi. Hauran de ser de fàcil accés i manipulació. Aquests dispositius hauran de verificar-se i mantenir-se amb regularitat. S'han de realitzar, a intervals regulars, proves i exercicis adequats. Hauran d'estar senyalitzats conforme el reial Decret sobre senyalització i salut en el treball. Dita senyalització haurà de fixar-se en els llocs adequats i tenir la suficient resistència.

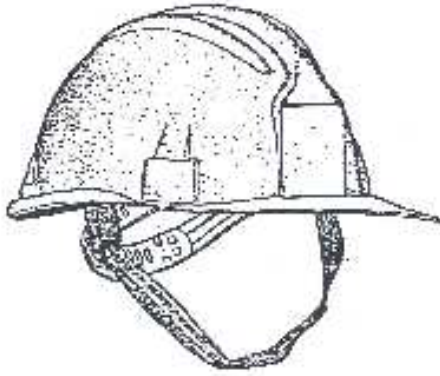
2.15. FORMACIÓ

S'impartirà formació en matèria de seguretat i higiene en el treball, al personal de l'obra que podrà disposar de tota la informació. La informació deurà de ser comprensible per als treballadors afectats.

S'establiran llistes tipus de comprovació i control de la maquinària i les instal·lacions generals de Seguretat de l'obra a manera de manteniment

-Documentació Gràfica-

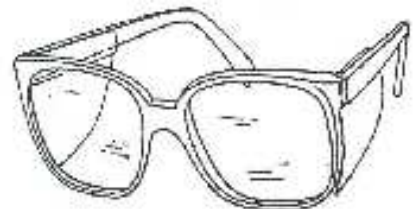
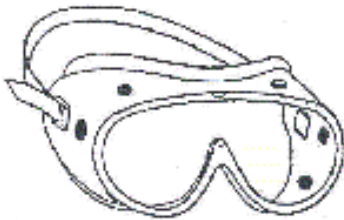
3-DOCUMENTACIÓ GRÀFICA



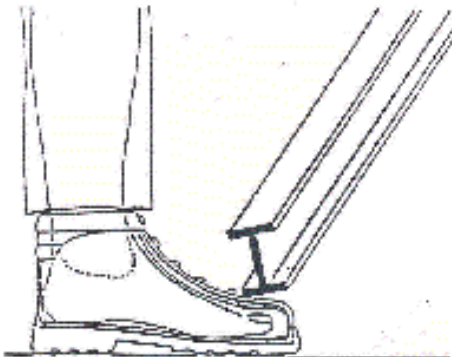
Casc individual



Protectors de la oïda



Protectors d'ulls i cara



Calçat de protecció amb puntera






Calçat de protecció amb puntera i talonera



Botes antihumitat

Críteris de reubug de cables trenats d'acer i baules de cadenes.



Pelechàni torçada

Baula torçada



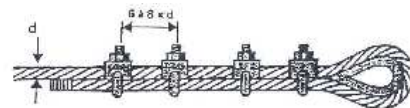
Baula allargada



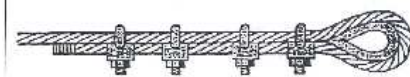
Baula aplastat



Baula oberta

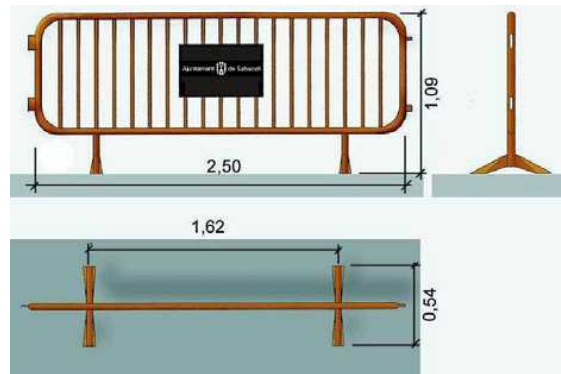



Posició correcta




Posició incorrecte

Senyalització obres



Con de balisament

Valla provisional d'obra



Bastidor mòbil

Característiques:

Base de formigó reforçat amb 4 forats per a diferents posicions del panel

Ample : 3,5 m Alçada : 2 m



balisa intermitent, cèl.lula fotoelèctrica



Senyal indicativa desviament trànsit



Precaució, zona en obres



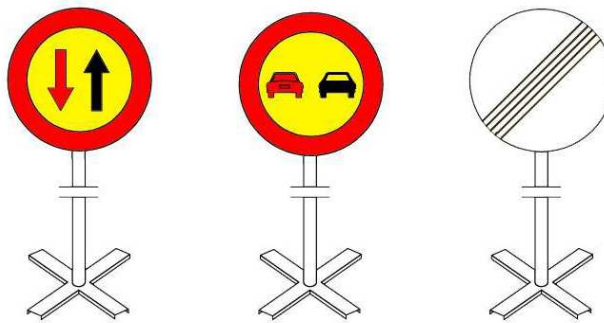

Prohibit el pas a tota persona aliena a l'obra

Barrera rígida de formigó (portàtil)

1. Axonomètrica
2. Alçat transversal
3. Planta detall AA
4. Secció BB
5. Secció AA
6. Alçat

Equip de senyalització provisional

Equip estàndard senyalització provisional d'obres per carretera convencional



PERILL INCENDI PERILL ALTA TENSIÓ CAIGUDA D'OBJECTES RISC INDETERMINAT RISC D'EXPLOCIÓ



RISC D'INTOXICACIÓ RISC DE CORROSIÓ RISC DE RADIACIÓ ATENCIÓ CARGA SUSPESA



ATENCIÓ PAS DE CARRETES CAIGUDES A DIFERENT ATENCIÓ RISC BIOLÒGIC ATENCIÓ NIVELL MAQUINÀRIA PESADA



PERILL CAMION



ZONA D'OBRES



**ES OBLIGATORIO
EL USO DE
PROTECCIÓN ACÚSTICA**



**ES OBLIGATORIO
EL USO DE CASCO**



**USO OBLIGATORIO
DE MASCARILLA**



**ES OBLIGATORIO
EL USO DE MÁSCARA**



**ES OBLIGATORIO
EL USO DE GAFAS**



**ES OBLIGATORIO
EL USO DE ARNÉS
DE SEGURIDAD**



**DIRECCIÓN
OBLIGATORIA**



**AGUA
POTABLE**



**ES OBLIGATORIO
EL USO DE GUANTES**



**ES OBLIGATORIO
EL USO DE GAFAS**



**ES OBLIGATORIO
EL USO DE LAS BOTAS**



**ES OBLIGATORIO
EL USO DE LAS BOTAS**



**ES OBLIGATORIO
EL USO DE CINTURÓN
DE SEGURIDAD**



**DIRECCIÓN
OBLIGATORIA**



PROTECTOR DE DISC



PROHIBIDO SALTAR ZANJA



PROHIBIDO EL TRANSPORTE DE PERSONAS



PROHIBIDO EL ACCESO DE PERSONAS



PROHIBIDO PERMANECER EN LA ZONA DE CARGA



PROHIBIDO PERMANECER EN EL RADIO DE ACCIÓN DE LA MAQUINARIA



Señal standard

ES OBLIGATORIO SEGUIR TODAS LAS NORMAS DE SEGURIDAD

	PROHIBIDO EL PASO A TODA PERSONA AJENA A LA OBRA			

**-Annex I- Legislació específica de
seguretat i salut en la construcció-**

Annex I- Legislació específica de seguretat i salut en la construcció

Reglamento de seguridad e higiene en el trabajo.

Orden de 31 de enero de 1940, del Ministerio de Trabajo (BOE núm. 34, 03/02/1940)

Reglament derogat, excepte el Cap. VII. "Andamios", per l'"Ordenanza general de seguridad e higiene en el trabajo" (Orden de 9 de marzo de 1971).

Reglamento de seguridad e higiene en el trabajo.

Orden de 20 de mayo de 1952, del Ministerio de Trabajo (BOE núm. 167, 15/06/1952)

* Modificación del artículo 115. Orden de 10 de diciembre de 1953 (BOE núm. 356, 22/12/1953)

Ordenanza de trabajo para las industrias de la construcción, vidrio y cerámica.

Orden de 28 de agosto de 1970, del Ministerio de Trabajo (BOE núms. 213 al 216, 05, 07-09/09/1970) (C.E. - BOE núm. 249, 17/10/1970)

* Modificación de la Ordenanza. Orden de 27 de julio de 1973 (BOE núm. 182, 31/07/1973)

Ordenanza general de seguridad e higiene en el trabajo.

Orden de 9 de marzo de 1971, del Ministerio de Trabajo (BOE núms. 64 y 65, 16 y 17/03/1971) (C.E. - BOE núm. 82, 06/03/1971)

Reglamento de aparatos elevadores para obras.

Orden de 23 de mayo de 1977, del Ministerio de Industria (BOE núm. 141, 14/06/1977) (C.E. - BOE núm. 170, 18/07/1977)

* Modificación artículo 65. Orden de 7 de marzo de 1981 (BOE núm. 63, 14/03/1981)

Reglamento de explosivos.

Real Decreto 230/1998, de 16 de febrero, del Ministerio de la Presidencia (BOE núm. 61, 12/03/1998)

Modificación de la instrucción técnica complementaria 10.3.01 "Explosivos Voladuras Especiales" del capítulo X "Explosivos" del Reglamento General de Normas Básicas de Seguridad Minera.

Orden de 29 de julio de 1994, del Ministerio de Industria y Energía (BOE núm. 195, 16/08/1994) (C.E. - BOE núm. 260, 31/10/1994)

Reglamento de seguridad en las máquinas.

Real Decreto 1495/1986, de 26 de mayo, de la Presidencia del Gobierno (BOE núm. 173, 21/07/1986) (C.E. - BOE núm. 238, 04/10/1986)

* Modificación. Real Decreto 590/1989, de 19 de mayo, del Ministerio de Relaciones con las Cortes y de la Secretaría del Gobierno (BOE núm. 132, 03/06/1989)

* Instrucción técnica complementaria ITC-MSG-SM1. Orden de 8 de abril de 1991, del Ministerio de Relaciones con las Cortes y de la Secretaría del Gobierno (BOE núm. 87, 11/04/1991)

* Modificación. Real Decreto 830/1991, de 24 de mayo, del Ministerio de Relaciones con las Cortes y de la Secretaría del Gobierno (BOE núm. 130, 31/05/1991)

Infracciones y sanciones en el orden social.

Ley 8/1988, de 7 de abril, de la Jefatura del Estado (BOE núm. 91, 15/04/1988)

Disposiciones de aplicación de la Directiva del Consejo 84-528-CEE sobre aparatos elevadores y de manejo mecánico.

Real Decreto 474/1988, de 30 de marzo, del Ministerio de Industria y Energía (BOE núm. 121, 20/05/1988)

ITC-MIE-AEM2 "Grúas desmontables para obras".

Orden de 28 de junio de 1988, del Ministerio de Industria y Energía (BOE núm. 162, 07/07/1988) (C.E. - BOE núm. 239, 05/10/1988)

* Modificación. Orden de 16 de abril de 1990 (BOE núm. 98, 24/04/1990) (C.E. BOE núm 115, 14/05/1990)

Se aprueba la Instrucción Técnica Complementaria ITC-MIE-AEM4 del Reglamento de Aparatos de Elevación y Manutención, referente a "grúas móviles autopropulsadas usadas".

Real Decreto 2370/1996, de 18 de noviembre, del Ministerio de Industria y Energía (BOE núm. 24/12/1996)

Disposiciones de aplicación de la Directiva del Consejo 89-392-CEE, relativa a la aproximación de las legislaciones de los Estados miembros sobre máquinas. Real Decreto 1435/1992, de 27 de noviembre, del Ministerio de Relaciones con las Cortes y de la Secretaría del Gobierno (BOE núm. 297, 11/12/1995)

* Modificación. Real Decreto 56/1995, de 20 de enero (BOE núm. 33, 08/02/1995)

* Relación de normas armonizadas en el ámbito del Real Decreto. Resolución de 1 de junio de 1996, del Ministerio de Industria y Energía (BOE núm. 155, 27/06/1996)

Regulación de las condiciones para la comercialización y libre circulación intracomunitaria de los equipos de protección individual.

Real Decreto 1407/1992, de 20 de noviembre, del Ministerio de Relaciones con las Cortes y de la Secretaría del Gobierno (BOE núm. 311, 28/12/1992) (C.E. - BOE núm. 42, 24/02/1993)

* Modificación. Real Decreto 159/1995, de 3 de febrero, del Ministerio de la Presidencia (BOE núm. 57, 08/03/1995) (C.E. - BOE núm. 57, 08/03/1995)

Reglamento sobre trabajos con riesgo de amianto.

Orden de 31 de octubre de 1984, del Ministerio de Trabajo (BOE núm. 267, 07/11/1984) (C.E. - BOE núm. 280, 22/11/1984)

* Normas complementarias. Orden de 7 de enero de 1987 (BOE núm. 13, 15/01/1987)

* Prevención y reducción de la contaminación del medio ambiente producida por el amianto. Real Decreto 108/1991, de 1 de febrero, del Ministerio de Relaciones con las Cortes y de la Secretaría del Gobierno (BOE núm. 32, 06/02/1991) (C.E. - BOE núm. 43, 19/02/1991)

Modificación de los artículos 2, 3 y 13 de la Orden de 31 de octubre de 1984 por la que se aprueba el Reglamento sobre trabajos con riesgo de amianto y el artículo 2 de la Orden de 7 de enero de 1987 por la que se establecen normas complementarias al citado reglamento.

Orden de 26 de julio de 1993, del Ministerio de Trabajo y seguridad Social (BOE núm. 186, 05708/1993)

S'estableix un certificat sobre compliment de les distàncies reglamentàries d'obres i construccions a línies elèctriques.

Resolució de 4 de novembre de 1988, del Departament d'Indústria i Energia (DOGC núm. 1075, 30/11/1988)

Se establecen los requisitos y datos de las comunicaciones de apertura previa o reanudación de actividades de empresas y centros de trabajo.

Orden de 6 de mayo de 1988, del Ministerio de Trabajo y Seguridad Social (BOE núm. 117, 16/05/1988)

Protección de los trabajadores frente a los riesgos derivados de la exposición al ruido durante el trabajo.

Real Decreto 1316/1989, de 27 de octubre, del Ministerio de Relaciones con las Cortes y de la Secretaría del Gobierno (BOE núm. 263, 02/11/1989) (C.E. - BOE núm. 295, 09/12/1989 y núm. 126, 26/05/1990)

Texto Refundido de la Ley del Estatuto de los Trabajadores.

Real Decreto-Legislativo 1/1995, de 24 de marzo, del Ministerio de Trabajo y Seguridad Social (BOE 29/03/1995)

Prevención de riesgos laborales.

Ley 31/1995, de 10 de noviembre de la Jefatura del Estado (BOE núm. 269, 10/11/1995)

Se aprueba el Reglamento de los Servicios de Prevención.

Real Decreto 39/1997, de 17 de enero, del Ministerio de Trabajo y Asuntos Sociales (BOE núm. 27, 31/01/1996)

Disposiciones mínimas en materia de señalización de seguridad y salud en el trabajo.

Real Decreto 485/1997, de 14 de abril, del Ministerio de Trabajo y Asuntos Sociales (BOE núm. 97, 23/04/1997)

Disposiciones mínimas de seguridad y salud relativas a la manipulación manual de cargas que entrañe riesgos, en particular dorsolumbares, para los trabajadores.

Real Decreto 487/1997, de 14 de abril, del Ministerio de Trabajo y Asuntos Sociales (BOE núm. 97, 23/04/1997)

Disposiciones mínimas de seguridad y salud en los lugares de trabajo.

Real Decreto 486/1997, de 14 de abril, del Ministerio de Trabajo y Asuntos Sociales (BOE núm. 97, 23/04/1997)

Protección de los trabajadores contra los riesgos relacionados con la exposición a agentes cancerígenos durante el trabajo.

Real Decreto 665/1997, de 12 de mayo, del Ministerio de la Presidencia (BOE núm. 124, 24/05/1997)

Disposiciones mínimas de seguridad y salud relativas a la utilización por los trabajadores de equipos de protección individual.

Real Decreto 773/1997, de 30 de mayo, del Ministerio de la Presidencia (BOE núm. 140, 12/06/1997)

Se establecen las disposiciones mínimas de seguridad y salud para la utilización por los trabajadores de los equipos de trabajo.

Real Decreto 1215/1997, de 18 de julio, del Ministerio de la Presidencia (BOE núm. 188, 07/08/1997)

Se aprueban las disposiciones mínimas destinadas a proteger la seguridad y la salud de los trabajadores en las actividades mineras.

Real Decreto 1389/1997, de 5 de septiembre, del Ministerio de Industria y Energía (BOE núm 240, 07/10/1997)

Se establecen disposiciones mínimas de seguridad y de salud en las obras de construcción.

Real Decreto 1627/1997, de 24 de octubre, del Ministerio de la Presidencia (BOE núm. 256, 25/10/1997)

S'aprova el model del Llibre d'incidències en obres de construcció.

Ordre de 12 de gener de 1998, del Departament de Treball (DOGC núm. 2565, 27/01/1998)

Convenio colectivo General del Sector de la Construcción.

Resolución de 4 de mayo de 1992, de la Dirección General de Trabajo (BOE núm 121, 20/05/1992)

Conveni col.lectiu provincial.

PRESCRIPCIONS QUE S'HURAN DE COMPLIR EN RELACIÓ AMB LES CARACTERÍSTIQUES, LA UTILITZACIÓ I LA CONSERVACIÓ DE LES MÀQUINES, ÚTILS, FERRAMENTES, SISTEMES Y EQUIPS PREVENTIUS:

Aspectes generals.

- REGLAMENT DE SEGURETAT I HIGIENE AL TREBALL.O.M. 31 de gener de 1.940 B.O.E. 3 de febrer de 1.940, en vigor capítol VII.
- DISPOSICIONS MÍNIMES DE SEGURETAT I SALUT EN ELS LLOCS DE TREBALL.R.D. 486/1.997 de 14 d'abril de 1997.
- REGLAMENT DE SEGURETAT I HIGIENE AL TREBALL A LA INDÚSTRIA DE LA CONSTRUCCIÓ.O.M. 20 de Maig de 1.952 B.O.E. 15 de Juny de 1.958.
- PRESCRIPCIONS DE SEGURETAT A LA INDÚSTRIA DE L'EDIFICACIÓ.Conveni O.I.T. 23 de Juny de 1.937, ratificat el 12 de Juny de 1.958.
- ORDENANÇA LABORAL DE LA CONSTRUCCIÓ, VIDRE I CERÀMICA.O.M. 28 d'Agost de 1.970. B.O.E. 5,7,8,9 de Setembre de 1.970, en vigor capítols VI i XVI.
- ORDENANÇA GENERAL DE SEGURETAT I HIGIENE AL TREBALL.O.M. 9 de Març de 1.971. B.O.E. 16 de Març de 1.971, en vigor parts del títol II.
- REGLAMENT D'ACTIVITATS MOLESTES, NOCIVES INSALUBRES I PERILLOSES.D.2414/1.961 de 30 de Novembre B.O.E. 7 de Desembre de 1.961.
- ORDRE APROVACIÓ DE MODEL DE LLIBRE D'INCIDÈNCIES EN LES OBRES DE CONSTRUCCIÓ.O. 12 de Gener de 1998. D.O.G.C. 2565 de 27 de Gener de 1998.
- REGULACIÓ DE LA JORNADA DE TREBALL, JORNADES ESPECIALS I DESCANS.R.D. 2.001/1.983 de 28 de Juliol B.O.E. 3 d'Agost de 1.983.
- ESTABLIMENT DE MODELS DE NOTIFICACIÓ D'ACCIDENTS DE TREBALL.O.M. 16 de Desembre de 1.987 B.O.E. 29 de Desembre de 1.987.
- LLEI DE PREVENCIÓ DE RISCOS LABORALS.L. 31/1995 de Novembre B.O.E. 10 de Novembre de 1995.
- REGLAMENT DELS SERVEIS DE PREVENCIÓ.R.D. 39/1997 de 17 de Gener de 1997 B.O.E. 31 de Gener de 1997
- SENYALITZACIÓ DE SEGURETAT I SALUT AL TREBALL.R.D. 485/1997 de 14 d'abril de 1997 B.O.E. 23 d'Abril de 1997.
- DISPOSICIONS MÍNIMES DE SEGURETAT I SALUT ALS CENTRES DE TREBALL.R.D. 486/1997 de 14 d'Abril de 1997 B.O.E. 23 d'Abril de 1997.
- DISPOSICIONS MÍNIMES DE SEGURETAT I SALUT RELATIVES A LA MANIPULACIÓ MANUAL DE CÀRREGUES QUE IMPLIQUIN RISCOS, EN PARTICULAR DORSOLUMBARS, PELS TREBALLADORS. R.D. 487/1997 de 14 d'Abril de 1997 B.O.E. 23 d'Abril de 1997.
- DISPOSICIONS MÍNIMES DE SEGURETAT I SALUT RELATIVES AL TREBALL QUE INCLOUEN PANTALLES DE VISUALITZACIÓ.R.D. 488/1997 de 14 d'Abril de 1997 B.O.E. de 23 d'Abril de 1997.

- FUNCIONAMENT DE LAS MÚTUES D'ACCIDENTS DE TREBALL I MALALTIES PROFESSIONALS DE LA SEGURETAT SOCIAL I DESENVOLUPAMENT D'ACTIVITATS DE PREVENCIÓ DE RISCOS LABORALS. O. de 22 d'Abril de 1997 B.O.E. de 24 d'Abril de 1997.
- PROTECCIÓ DELS TREBALLADORS CONTRA ELS RISCOS RELACIONATS AMB L'EXPOSICIÓ A AGENTS BIOLÒGICS DURANT EL TREBALL.R.D. 664/1997 de 12 de Maig B.O.E. de 24 de Maig de 1997.
- EXPOSICIÓ A AGENTS CANCERÍGENS DURANT EL TREBALL.R.D. 665/1997 de 12 de Maig B.O.E. de 24 de Maig de 1997.
- DISPOSICIONS MÍNIMES DE SEGURETAT I SALUT RELATIVES A LA UTILITZACIÓ PELS TREBALLADORS D'EQUIPS DE PROTECCIÓ INDIVIDUAL.R.D. 773/1997 de 30 de maig B.O.E. de 12 de Juny de 1997.
- DISPOSICIONS MÍNIMES DE SEGURETAT I SALUT PER LA UTILITZACIÓ PELS TREBALLADORS DELS EQUIPS DE TREBALL.R.D. 1215/1997 de 18 de Juliol B.O.E. de 7 d'Agost de 1997.
- DISPOSICIONS MÍNIMES DESTINADES A PROTEGIR LA SEGURETAT I LA SALUT DELS TREBALLADORS EN LAS ACTIVITATS MINERES.R.D. 1389/1997 de 5 de Setembre B.O.E. de 7 d'Octubre de 1997.
- DISPOSICIONS MÍNIMES DE SEGURETAT I SALUT A LES OBRES DE CONSTRUCCIÓ.R.D. 1627/1997 de 24 d'Octubre B.O.E. de 25 d'Octubre de 1997.

- NORMAS TECNOLOGICAS DE LA EDIFICACION (N.T.E.)

Condicions ambientals.

- IL·LUMINACIÓ ALS CENTRES DE TREBALL.O.M. 26 d'Agost 1.940 B.O.E. 29 d'Agost de 1.940.
- PROTECCIÓ DELS TREBALLADORS FRONT ALS RISCOS DERIVATS DE L'EXPOSICIÓ AL SOROLL DURANT EL TREBALL.R.D. 1316/1.989, de 27 d'Octubre B.O.E. 2 de Novembre 1.989.

Incendis

- NORMA BÀSICA EDIFICACIONS NBE - CPI / 96. R.D. 2177/1.996, de 4 d'Octubre B.O.E. 29 d'Octubre de 1.996.
- ORDENANCES MUNICIPALS

Instal·lacions elèctriques.

- REGLAMENT DE LÍNIES AÈRIES D'ALTA TENSIÓ. D. 3151/1.968 de 28 de Novembre B.O.E. 27 de Desembre de 1.968. Rectificat: B.O.E. 8 de Març de 1.969.
- REGLAMENT ELECTROTÈCNIC PER A BAIXA TENSIÓ. D. 2413/1.973 de 20 de Setembre B.O.E. 9 d'Octubre de 1.973.
- INSTRUCCIONS TÈCNIQUES COMPLEMENTÀRIES.

Maquinària.

- REGLAMENT DE RECIPIENTS A PRESSIÓ. D. 16 d'Agost de 1.969 B.O.E. 28 d'Octubre de 1.969. Modificacions: B.O.E. 17 de Febrer de 1.972 i 13 de Març de 1.972.

- REGLAMENT D'APARELLS D'ELEVACIÓ I MANTENIMENT DELS MATEIXOS. R.D. 2291/1.985 de 8 de Novembre B.O.E. 11 de Desembre de 1.985.
- REGLAMENT D'APARELLS ELEVADORS PER A OBRES. O.M. 23 de Maig de 1.977 B.O.E. 14 de Juny de 1.977. Modificacions B.O.E. 7 de Març de 1.981 i 16 de Novembre de 1.981.
- REGLAMENT DE SEGURETAT A LES MÀQUINES. R.D. 1495/1.986 de 26 de Maig B.O.E.21 de Juliol de 1.986. Correccions B.O.E. 4 d'Octubre de 1.986.
- I.T.C.-MIE-AEM1: ASCENSORS ELECTROMECÀNICS. O. 19 de Desembre de 1.985. B.O.E. 14 de Gener de 1.986. Correcció B.O.E. 11 de Juny de 1.986 i 12 de Maig 1.988. Actualització: O. 11 d'Octubre de 1.988 B.O.E. 21 de Novembre de 1.988.
- I.T.C.-MIE-AEM2: GRUES TORRE DESMUNTABLES PER A OBRES.O. 28 de Juny de 1.988 B.O.E. 7 de Juliol de 1.988 Modificació O. 16 d'Abril de 1.990 B.O.E. 24 d'Abril de 1.990.
- I.T.C.-MIE-AEM3: CARRETES AUTOMOTRIUS DE MANUTENCIÓ. O.26 de Maig de 1.989 B.O.E. 9 de Juny de 1.989.
- I.T.C.-MIE-MSG1: MÀQUINES, ELEMENTS DE MÀQUINES O SISTEMES DE PROTECCIÓ FETS SERVIR. O. 8 d'Abril de 1.991 B.O.E. 11 d'Abril de 1.991.

Equips de protecció individual (EPI)

- COMERCIALITZACIÓ I LLIURE CIRCULACIÓ INTRACOMUNITÀRIA DELS EQUIPS DE PROTECCIÓ INDIVIDUAL.R.D. 1407/1992 de 20 Novembre de 1992 B.O.E. 28 de Desembre de 1992. Modificat per O.M de 16 de Maig de 1994 B.O.E. 1 de Juliol de 1994 y per R.D. 159/1995, de 3 de febrer B.O.E. 8 Març de 1995.
- DISPOSICIONS MÍNIMES DE SEGURETAT Y SALUT RELATIVES A LA UTILITZACIÓ PELS TREBALLADORS D'EQUIPS DE PROTECCIÓ INDIVIDUAL.R.D. 773/1.997 de 30 de maig de 1997

Senyalitzacions.

- DISPOSICIONS MÍNIMES EN MATÈRIA DE SENYALITZACIÓ DE SEGURETAT I SALUT AL TREBALL.R.D. 485/1.997 B.O.E 14 d'abril de 1997
- SEÑALIZACIÓN DE OBRAS DE CARRETERAS.M.O.P.T. y M.A. Norma de Carreteras 8.3 - IC

Varis.

- QUADRE DE MALALTIES PROFESSIONALS R.D. 1403/1.978 B.O.E. 25 d'Agost de 1.978.
- CONVENIS COL·LECTIUS.

Relació de la Norma Espanyola (UNE-EN) respecte les E.P.I.S.

Utilització d'Equips de Protecció Individual.

R.D. 773/1997, del 30/05/1997
B.O.E. nº 140 de 12/06/1997

PROTECCIÓ DEL CAP

Casc de seguretat. U.N.E.-E.N. 397: 1995

EQUIPS DE PROTECCIÓ DELS ULLS

Protecció individual dels ulls: Requisits. U.N.E.-E.N. 166: 1996

Protecció individual dels ulls: Filtres per soldadura U.N.E.-E.N. 169: 1993

i tècniques relacionades.

Protecció individual dels ulls: Filtres per ultravioletes. U.N.E.-E.N. 170: 1993

Protecció individual dels ulls: Filtres per infrarojos. U.N.E.-E.N. 170: 1993

PROTECCIÓ DE LES OÏDES

Protectors auditius. Requisits de seguretat i assaigs. U.N.E.-E.N. 352-1: 1994

Part 1: Orelleres.

Protectors auditius. Requisits de seguretat i assaigs. U.N.E.-E.N. 352-2: 1994

Part 1: Taps.

Protectors auditius. Recomanacions relatives a la selecció, us, precaucions de treball i manteniment. U.N.E.-E.N. 458: 1994

PROTECCIÓ DE PEUS I CAMES

Requisits y mètodes d'assaig per el calçat de seguretat, calçat de protecció i calçat de treball d'ús professional U.N.E.-E.N. 344: 1993

Especificacions pel calçat de seguretat d'ús professional. U.N.E.-E.N. 345: 1993

Especificacions pel calçat de protecció d'ús professional. U.N.E.-E.N. 346: 1993

Especificacions pel calçat de treball d'ús professional. U.N.E.-E.N. 347: 1993

PROTECCIÓ CONTRA LA CAIGUDA DES DE ALTURES .INCLOENT ARNESOS i CINTURONS

Equips de protecció individual contra caiguda d'altures. Dispositiu de descens. U.N.E.-E.N. 341: 1993

Equips de protecció individual contra caigudes d'altura. Part 1: Dispositiu anticaigudes lliscants amb línia d'ancoratge rígida. U.N.E.-E.N. 353-1: 1993

Equips de protecció individual contra caigudes d'altura. Part 2: Dispositiu anticaigudes lliscants amb línia d'ancoratge flexible. U.N.E.-E.N. 353-2: 1993

Equips de protecció individual contra caigudes d'altura. Elements de subjecció U.N.E.-E.N. 354: 1993

Equips de protecció individual contra caigudes d'altura. Absorbidors de energia. U.N.E.-E.N. 355: 1993

Equips de protecció individual per sostenir en U.N.E.-E.N. 358: 1993

posició de treball i prevenció de caigudes d'alçada. Sistemes de subjecció.	
Equips de protecció individual contra caigudes d'altura. Dispositiu anticaigudes retràctils.	U.N.E.-E.N. 360: 1993
Equips de protecció individual contra caigudes d'altura. Arnès anticaigudes.	U.N.E.-E.N. 361: 1993
Equips de protecció individual contra caigudes d'altura. Connectors.	U.N.E.-E.N. 362: 1993
Equips de protecció individual contra caigudes d'altura. Sistemes anticaigudes.	U.N.E.-E.N. 363: 1993
Equips de protecció individual contra la caiguda d'altura. Requisits generals per instruccions d'ús i marcat.	U.N.E.-E.N. 365: 1993

EQUIPS DE PROTECCIÓ RESPIRATÒRIA

Equips de protecció respiratòria.	U.N.E. 81 233: 1991
Màscares. Requisits, assaigs, marcat.	E.N. 136: 1989
Equips de protecció respiratòria. Rosques per peces facials. Connexions per rosca estàndard.	U.N.E. 81281-1: 1989
Equips de protecció respiratòria. Rosques per peces facials. Connexions per rosca central.	E.N. 148-1: 1987
Equips de protecció respiratòria. Rosques per peces facials. Connexions roscades de M45 x 3.	U.N.E. 81281-2: 1989
Equips de protecció respiratòria. Mascarilles. Requisits, assaigs, marcat.	E.N. 148-2: 1987
Equips de protecció respiratòria. Filtres contra partícules. Requisits, assaigs, marcat.	U.N.E. 81281-3: 1992
Equips de protecció respiratòria. Filtres contra gasos i filtres mixtes. Requisits, assaigs, marcat.	E.N. 148-3: 1992
Equips de protecció respiratòria amb mànega d'aire fresc provistos de màscara, mascarilla o conjunt broquet. Requisits, assaigs, marcat.	U.N.E. 81282 : 1991
Equips de protecció respiratòria amb línia d'aire comprimit per utilitzar-se amb màscara, mascarilla, o adaptador facial tipo broquet. Requisits, assaigs, marcat.	E.N. 140: 1989
Equips de protecció respiratòria. Semimàscares filtrants de protecció contra partícules. Requisits, assaigs, marcat.	U.N.E. 81284 : 1992
Equips de protecció respiratòria. Mascarilles autofiltrants amb vàlvules per protegir dels gasos o dels gasos i las partícules. Requisits, assaigs, marcat.	E.N. 143: 1990
	U.N.E. 81285 : 1992
	E.N. 141: 1990
	U.N.E.-E.N. 138:1995
	U.N.E.-E.N. 139:1995
	U.N.E.-E.N. 149:1992
	U.N.E.-E.N. 405:1993

PROTECCIÓ DE LES MANS

Guants de protecció contra els productes químics i els microorganismes. Part1: Terminologia i requisits de prestacions.	U.N.E.-E.N. 374-1:1995
Guants de protecció contra els productes químics i els microorganismes. Part2: Determinació de la	U.N.E.-E.N. 374-2:1995

resistència a la penetració.	
Guants de protecció contra els productes químics i els microorganismes. Part3: Determinació de la resistència a la permeabilitat dels productes químics.	U.N.E.-E.N. 374-3:1995
Guants de protecció contra riscos mecànics.	U.N.E.-E.N. 388:1995
Guants de protecció contra riscos tèrmics (calor i/o foc).	U.N.E.-E.N. 407:1995
Requisits generals pels guants.	U.N.E.-E.N. 420:1995
Guants de protecció contra les radiacions ionitzants i la contaminació radioactiva.	U.N.E.-E.N. 421:1995
Guants i manoples de material aïllant per treballs elèctrics.	U.N.E.-E.N. 60903:1995

VESTUARI DE PROTECCIÓ

Robes de protecció. Requisits generals.	U.N.E.-E.N. 340:1994
Robes de protecció. Mètodes d'assaig: determinació del comportament dels materials a l'impacte de petites partícules de metall fos.	U.N.E.-E.N. 348:1994 E.N. 348: 1992
Robes de protecció. Protecció contra productes químics líquids. Requisits de prestacions de les robes que ofereixin una protecció química a certes parts del cos.	U.N.E.-E.N. 467:1995
Robes de protecció utilitzades durant la soldadura i les tècniques connexes. Part1: requisits generals.	U.N.E.-E.N. 470-1:1995
Especificacions de robes de protecció contra riscos de quedar atrapat per peces de màquines en moviment.	U.N.E.-E.N. 510:1994
Roba de protecció. Protecció contra la calor i les flames. Mètode d'assaig per a la propagació limitada de la flama.	U.N.E.-E.N. 532:1996

-Annex II- Organització de l'acció preventiva-

Annex II- Organització de l'acció preventiva

SEGURETAT I PREVENCIÓ.

Comunicacions i avisos. Personal d'obra

1. COMUNICACIONS I AVISOS

Procediment per assegurar el correcte funcionament i transmissió de les activitat i incidències que es pugui produir durant el decurs de l'obra.

OBJECTE

Es descriurà el procediment i tràmits que servirà per assegurar que l'informació destinataris finals per tal d'actuar segons els casos d'acord amb la normativa vigent (RD 1627/97, Llei de Prevenció de Riscos Laborals, etc.)

ABAST

Caldrà tenir programada per endavant una sèrie d'actuacions en funció de cada cas (accidents, anotacions en llibre d'incidències, etc.)

PROCEDIMENT DE CONTROL

El procediment a seguir serà el següent per cada cas:

Comunicacions immediates

1. Accidents de tipus lleu.
 - Al Coordinador de seguretat: en el moment en que es produeixin, a fi d'investigar les seves causes i adoptar les mesures i correccions oportunes.
 - A l'Autoritat Laboral: segons estableix la legislació vigent en matèria d'accidents laborals.
 - Al Promotor, Ajuntament de Sabadell, departament d'Obres Municipals, Edificis i Equipaments
2. Accidents de tipus greu.
 - Al Coordinador de seguretat: en el moment en que es produeixin, a fi d'investigar les seves causes i adoptar les mesures i correccions oportunes.
 - A l'Autoritat Laboral: segons estableix la legislació vigent en matèria d'accidents laborals.
 - Al Promotor, Ajuntament de Sabadell, departament d'Obres Municipals, Edificis i Equipaments
3. Accidents mortals.
 - Al Jutjat de Guardia.
 - Al Coordinador de seguretat: en el moment en que es produeixin, a fi d'investigar les seves causes i adoptar les mesures i correccions oportunes.
 - A l'Autoritat Laboral: segons estableix la legislació vigent en matèria d'accidents laborals.
 - Al Promotor, Ajuntament de Sabadell, departament d'Obres Municipals, Edificis i Equipaments

Comunicacions que s'han d'efectuar abans de 24 h. del fet que les provoca:

4. Anotacions en el llibre d'incidències:
 - Al Coordinador de seguretat. (Immediatament)
 - A l'Inspecció de Treball, mitjançant entrada per registre.
 - Al Contractista.
 - Als representants dels treballadors.
 - Al Promotor, Ajuntament de Sabadell, departament d'Obres Municipals, Edificis i Equipaments
5. Anotacions en el llibre de visites (les efectuades pels inspectors de Treball):
 - Al Coordinador de seguretat. (Immediatament)

Mètode d'actuació:

Existirà a l'obra un rètol amb indicacions d'aquests passos i les adreces de les mútues i centres sanitaris per tal d'evacuar i/o atendre els accidentats, amb itineraris i centres alternatius.

Així mateix l'empresa constructora haurà de nomenar un vigilant de seguretat que entre d'altres haurà d'assumir les funcions de responsable en la possessió i control de l'arxiu de seguretat (en especial del Llibre d'Incidències), i tasques de socorrista (per tant ha d'haver rebut formació adequada i coneixement de l'utilització de la farmaciola i primers auxilis) -sí no es així, es nomenarà un altre responsable 'socorrista'-

Si algun treballador a resultes d'un accident, necessites, atenció immediata pels cossos sanitaris, i per norma general, no es mourà del lloc on estigui accidentat, realitzar-se de forma immediata un reconeixement previ sense tocar-lo per comprovar l'estat (pèrdua de coneixement i constants vitals), és mirarà d'immobilitzar-lo per evitar danys majors, i la persona encarregada donarà avís urgent als serveis d'urgències.

En cas d'hemorràgies, es pressionarà sobre la ferida per aturar-la i no es deixarà anar la pressió fins que els serveis d'urgències es facin càrrec.

En el cas d'aturada cardio-respiratòria, el socorrista realitzarà les tasques de reanimació, massatge i respiració assistida.

L'evacuació de l'accidentat, s'ha de realitzar per personal especialitzat que tindrà cura de no provocar lesions durant el transport fins a les unitats mòbils medicalitzades i centres sanitaris.

REGISTRES

Tota la documentació generada serà arxivada i estarà a disposició de la Direcció Facultativa quan o sol·liciti.

2. PERSONAL D'OBRA

Procediments per garantir l'informació i formació dels treballador, així com el compliment de les mesures de seguretat, respecte de les proteccions col·lectives (PC) i us dels equips de proteccions individuals (EPI).

OBJECTE

Es descriurà el procediment i tràmits que servirà per comprovar la formació correcta i adequada per a cada treballador de l'obra segons cada tipus de feina i d'acord amb la normativa vigent (RD 1627/97, Llei de Prevenció de Riscos Laborals, RD 1215/97, RD 773/97 "Utilització dels EPI", etc.)

ABAST

Caldrà abarcar a la totalitat dels treballadors que passaran per l'obra, definint en funció de la seva qualificació personal, el tipus de feina que desenvoluparà amb el reconeixement de cada operari dels riscos que envoltin les activitats habituals i l'acceptació de les mesures de seguretat que hauran d'emprar juntament amb els EPI's obligatoris en cada cas.

Tant si son treballadors propis com subcontractats o autònoms, hauran de justificar una formació mínima d'acord amb les normatives vigents, sobre es riscos als quals estan exposat en cada moment, les mesures que han de prendre per minimitzar-los, les normes de seguretat establertes per les obres i la seva acceptació, la perícia en el maneig de les maquines/eines autoritzades, i els coneixements en l'ús de les proteccions personals llurades.

PROCEDIMENT DE CONTROL

El procediment de control a seguir serà el següent:

Control mitjançant fitxes de cadascun dels treballadors amb nom, DNI, qualificació, activitat i feina encomanada, coneixement dels riscos propis d'aquesta feina, així com les generals de l'obra, coneixement de les mesures preventives fixades per eliminar aquestos riscos, i acceptació i compromís d'us de les EPI's.

Seguiment de les reunions i cursos de formació als treballadors per part de l'empresa constructora, mútues i serveis de prevenció propis.

REGISTRES

Tota la documentació generada serà arxivada i estarà a disposició de la Direcció Facultativa quan ho sol·liciti.

Signat:

NOM DEL COORDINADOR
Coordinador de seguretat

Rebut:

NOM EMPRESA
NOM REPRESENTANT EMPRESA

ACTA DE NOMENAMENT DE VIGILANT DE SEGURETAT

Empresa:

Responsable de l'obra:

Cap
d'Obra

En compliment de la Llei de prevenció de Riscos Laborals (L.31/1995, de 8 de novembre), Reglament de Serveis de Prevenció (RD 39/1997, de 17 de gener) i Disposicions mínimes de seguretat en les obres de construcció (RD 1627/1997, de 24 d'octubre), així com del Conveni sectorial vigent, es procedeix a l'habilitació de:

D. _____, i DNI _____

Domicili a: _____ carrer: _____

Que es nomenat com a ⁽¹⁾/₍₂₎: _____

Tenint com a funcions a desenvolupar les següents:

Vigilant de seguretat i col.laborador en prevenció:

Normes Generals:

- Promoure l'interès i cooperació dels treballadors en Seguretat i Salut
- Comunicar al Coordinador les situacions de risc detectat i la previsió adequada.
- Examinar les condicions relatives a l'ordre, neteja, ambient, instal.lacions i màquines amb referència a la detecció de risc professionals.
- Actuar com coneixedor de la Seguretat en el Comitè de Seguretat i Salut
- Conèixer amb profunditat el Pla de Seguretat i Salut de l'obra
- Col.laborar amb la DF i Coordinador en l'investigació dels accidents

Específics:

- Controlar la posta en obra de les normes de seguretat
- Efectuar els amidaments d'obra executada amb referència al capítol de seguretat
- Dirigir al personal de seguretat
- Revisar l'obra diàriament complimentant el "l'listat de comprovació i control" adequat a cada fase
- Redactar els parts d'accidents d'obra
- Comprovar els documents d'autorització i d'utilització de la maquinària

Socorrista

Normes Generals:

- Primers auxilis als accidentats
- Vigilància i reposició de la farmaciola d'obra

(1) Vigilant de seguretat i col.laborador en prevenció

(2) Socorrista

Accepto el nomenament
Signat, D.

Empresa constructora
Signat,
Vist i Plau
Signat, El Coordinador de Seguretat

Annex 2

CERTIFICAT D'HABILITACIÓ, QUALIFICACIÓ I FORMACIÓ

Nº :

model tipus

Empresa:

Responsable de l'obra:

En compliment de la Llei de prevenció de Riscos Laborals (L.31/1995, de 8 de novembre),
i Disposicions mínimes de seguretat en les obres de construcció (RD 1627/1997, de 24 d'octubre)
s'autoritza a la persona designada a continuació:

D. _____, i DNI _____

Domicili a:

carrer:

Categoria professional:

Que ha demostrat la seva capacitat, professionalitat, pericia, coneixement i competència, complin els
requisits legals, reglamentaris i contractuals vigents que li habiliten, dintre del recinte de treball,
per realitzar les següents tasques i funcions:

utilitzar la següent maquinaria, eines i mitjans auxiliars:

i declarant-se coneixedor dels riscos inherents derivats de la utilització de les esmentades màquines i
mitjans, al haver-hi rebut l'adequada formació consistent en:

Les funcions a desenvolupar per l'habilitat, amb caràcter exclusiu per aquest centre de treball, són les
les esmentades per la reglamentació vigent, el Pla de Seguretat i Salut de l'obra, continguts dels que es
declara coneixedor.

El treballador
Signat, D.

Empresa constructora
Signat,

Vist i Plau
Signat, El Coordinador de seguretat

Annex 3 FULL D'ENTREGA D'EQUIPS DE PROTECCIÓ INDIVIDUAL (EPI)

model tipus

Nº :

Empresa:

Responsable de l'obra:

En qualitat de :

D.

, i DNI

Domicili a:

carrer:

Categoria professional:

EQUIP	1a ENTREGA		2a ENTREGA		3a ENTREGA	
	QUANTIT AT	DATA	QUANTIT AT	DATA	QUANTIT AT	DATA
Casc						
Protectors auditius (auriculars)						
Protectors auditius (taps de silicona)						
Ulleres universal antimpactes						
Ulleres universal antimpactes (per graduar)						
Vidres de recanvi ulleres antimpacte						
Ulleres soldador autogena						
Ulleres panoramiques (estanques amb goma)						
Pantalla soldador amb visor batent						
Pantalla facial transparent						
Guants de neopre o goma						
Guants de treball						
Guants soldador						
Guants especials						
Guants antitall						
Maniguets soldadors						
Botes seguretat amb plantilla i puntera						
Plantilla metal.lica encofrador						
Polaines soldador						
Botes d'aigua						
Mono de treball						
Pantalo de treball						
Camisa de treball						
Impermeable de treball						
Mandil serratge (soldador - picador)						
Mascareta buco-nasal amb filtre						
Mascareta buco-nasal autofiltrante						
Recanvi filtres mecanics						
Recanvi filtres quimics						
Cinturo anticaigudes (tipus arnes)						
Dispositiu subjecció cinturó a sirga						
Signat el treballador						

El treballador sotasignant es declara coneixedor de les normes que obligan a l'ús del EPI's entregats, així com a la seva utilització i els riscos derivats del *no ús*.

El treballador
Signat, D.

Empresa constructora
Signat,
Vist i Plau

Signat, El Coordinador de
Seguretat